ÁGORA
INVESTIMENTOS

Fechamento
Novembro 2022

# Guia de **Fundos**

Por Produtos Financeiros –
Fundos de Investimento

# Gestoras **Parceiras**

# | Gestoras Parceiras

| Gestora | Resumo | Estratégia / Sócio | Início/ AuM |
|---|---|---|---|
| ASSET 1 investment company | Gestora fundada por profissionais com mais de 20 anos de experiência focada na gestão de estratégias ativas, contando com estruturas robustas de investimentos, pesquisa, atendimento a clientes, riscos e operações. | Multimercado | 2020 |
| | | Marcello Siniscalchi, Carlos Viana e Marcelo Fatio | **R$ 3,3 Bi** |
| ABSOLUTE | Vem se firmando como uma das principais gestoras de recursos do Brasil. Combina análise macro com técnico de mercado e atua em todas as classes de ativos. | Multimercado Macro e Arbitragem | 2013 |
| | | Fabiano Rios | **R$ 24,4 Bi** |
| ACE CAPITAL | Gestora formada pela antiga mesa proprietária do Santander, com foco em uma única estratégia multimercado investindo local e globalmente. | Multimercado | 2019 |
| | | Fabricio Taschetto, Ricardo Denadai, Daniel Tatsumi e Luiz Missagia | **R$ 4 Bi** |
| ADAM CAPITAL | Fundada por Appel, ex-gestor do Safra Galileo. As decisões de investimento são tomadas por meio de um processo de análise fundamentalista do cenário macro econômico global. | Multimercado | 2016 |
| | | Márcio Appel e André Salgado | **R$ 5,9 Bi** |
| Alfa Asset | O Conglomerado Financeiro Alfa teve início em 1925, com a Fundação do Banco da Lavoura de Minas Gerais. Sediada em São Paulo, a instituição mantém filiais nos principais centros econômicos do país. | Multimercado, Renda Variável e Crédito Privado | 1925 |
| | | Paula Moreno e Ricardo Colin | **R$ 4,5 Bi** |
| AlphaKey Capital Management | Gestora criada em 2018 atua no mercado de ações brasileiro focada em gerar retorno absoluto em uma única estratégia de ações: *Long Biased.* | Renda Variável | 2018 |
| | | Bruno Rignel e Christian Keleti | **R$ 283,4 Mi** |
| APEX CAPITAL LTDA | É uma das 10 maiores gestoras independentes de fundos de ações no Brasil. | Renda Variável | 2011 |
| | | Fabio Spínola e Diney Vargas | **R$ 1,8 Bi** |

Fonte: Ranking ANBIMA Outubro 2021 e site das gestoras.

# | Gestoras Parceiras

| Gestora | Resumo | Estratégia / Sócio | Início/ AuM |
|---|---|---|---|
| ARX INVESTIMENTOS | É uma das gestoras mais antigas do Brasil, fundada em 2001, com R$ 37 bi sob gestão, pautada em uma robusta infraestrutura operacional e tecnologia, que permite maior eficiência nos processos e a manutenção de um rígido controle de risco e compliance. Multi Asset com gestão diversificada nas estratégias de ações, multimercados, crédito e renda fixa, sua filosofia de investimentos tem como premissa 5 pilares: 1. Experiência e Expertise, 2.Consistência, 3.Governança, 4.Sinergia e 5.Meritrocacia. E é baseada na relação risco retorno que busca entregar retorno consistente no longo prazo através de uma gestão em diferentes ciclos de mercado. | Renda Fixa, Multimercado, Ações e Previdência | 2001 |
| | | Sócios | **R$ 37,1 Bi** |
| ASA INVESTMENTS | Gestora criada por Alberto Joseph Safra, fundada com a missão de operar em todas as famílias de fundos de investimento. A casa reúne a solidez das gestoras tradicionais e o arrojo das Assets modernas, com decisões ágeis amparadas por análises do cenário macroeconômico focada em criar valor sustentável a longo prazo. Possui + de 90 colaboradores, com escritórios em São Paulo, Rio de Janeiro e Nova Iorque. | Multiestratégia | 2014 |
| | | **Principais Executivos:**<br>Marcio Fontes – Gestor ASA Hedge<br>Flavio Kac – Gestor ASA Long Biased<br>Alessandro del Drago – Gestor ASA Quant<br>José Alberto Baltieri Filho - Gestor ASA Small Mid Cap<br>Carlos Kawall – Diretor ASA Investments<br>Ernesto Chayo - Diretor ASA Investments | **R$ 339,7 Mi** |
| AZ QUEST AZIMUT GROUP | Gestora multiestratégia que combina experiência em diversas áreas na gestão dos fundos. | Multiestratégia | 2001 |
| | | Walter Maciel (CEO), Welliam Wang, Marco Mecchi e Laurence Mello | **R$ 21,7 Bi** |
| BAHIA ASSET MANAGEMENT | O Bahia Asset é uma partnership de gestão de recursos de terceiros independente com foco em resultados de médio e longo prazos. | Multimercado, Renda Variável, Renda Fixa e Outors | 2009 |
| | | Gustavo Daibert, Marcelo Mendes, César Aragão e Diogo Mariani | **R$ 8,8 Bi** |
| BlackRock | Sediada em Nova York, é a maior gestora de ativos do mundo. Além de gestão de fundos, a empresa possui forte atuação em ETF e sistemas de gestão de riscos. | Fundos de Investimentos e ETFs | 1988 |
| | | Laurence D. Fink | **R$ 18,5 Bi** |
| BlueLine ASSET MANAGEMENT | Asset independente conduzida por um grupo de sócios com média de 24 anos de experiência e passagens por reconhecidas instituições financeiras, como J.P. Morgan e Banco BBM com foco em Brasil e ampla experiência em LATAM. | Multimercado | 2019 |
| | | Giovani Silva | **R$ 290 Mi** |

Fonte: Ranking ANBIMA Outubro 2021 e site dasgestoras.

# Gestoras Parceiras

| Gestora | Resumo | Estratégia / Sócio | Início/ AuM |
|---|---|---|---|
| BNP PARIBAS ASSET MANAGEMENT | Gestora do banco francês com forte presença local e global, tem mais de 20 anos de história. | Multiestratégia<br>Gilberto Kfouri Jr e Fabio Oliveira | 1998<br>**R$ 60,5 Bi** |
| bradesco asset management | A BRAM é a terceira maior gestora de recursos do Brasil e une a experiência de mais de 70 anos do Banco Bradesco. | Multiestratégia<br>Ricardo Eleutério | 2002<br>**R$ 562,1 Bi** |
| BRASIL CAPITAL | Gestora com mais de 10 anos de atuação\, formada por uma equipe com larga experiência no mercado brasileiro e foco em fundos de ações. | Ações<br>André Ribeiro, Ary Zanetta e Bruno Baptistella | 2008<br>**R$ 8,4 Bi** |
| BRIDGEWATER | A Bridgewater é uma empresa orientada à pesquisa, com mais de 620 profissionais de investimentos. Fundada por Ray Dalio, autor do *best seller* "Princípios". | Multimercado Global<br>Ray Dalio | 1975<br>**USD 160 Bi** |
| BTG Pactual Asset Management | Uma das maiores gestoras de recursos do Brasil, com presença Global, tem escritórios em mais de 7 países. | Multimercado, Renda Variável e Crédito Privado<br>Eduardo Guardia (CEO) | 2000<br>**R$ 261,7 Bi** |
| BV asset | Gestora de recursos de terceiros do Banco BV, com parcerias em Private Bank, Corporate, Investidores Institucionais e parcerias com valores sólidos, planejamento estratégico com objetivo de entregar uma performance consistente, contando com um rigoroso processo de gestão de risco e transparência. | Multiestratégia<br>Luciane Ribeiro, CEO | 1999<br>**R$ 34,1 Bi** |
| CANVAS CAPITAL | Gestora independente de investimentos alternativos com experiência em fundos multimercado e produtos de crédito. | Multimercados<br>Antonio Quintella e Francisco Funari | 2012<br>**R$ 2,9 Bi** |

Fonte: Ranking ANBIMA Outubro 2021 e site dasgestoras.

# | Gestoras Parceiras

| Gestora | Resumo | Estratégia / Sócio | Início/ AuM |
|---|---|---|---|
| captalys | Gestora com foco e expertise no mercado de crédito privado. A primeira gestora dedicada a investimentos em private debt do Brasil. Gestora que cresce com a idéia de conectar capital e tecnologia aos investimentos em crédito privado, garantindo segurança e transparência ao fomentar a economia real e gerar impacto. Consideramos o crédito um meio para um propósito maior, isso direciona tudo o que fazemos. Foco em pessoas e tecnologia de excelência para de proporcionar os melhores serviços e produtos para todos os que atuam ou desejam atuar no ecossistema de crédito privado, ao desenvolver e criar prosperidade para si e suas comunidades. | Multimercados, Crédito Privado | 2010 |
| | | Margot Greenman, Douglas Shibayama e Marcello Leone | **R$ 14 Bi** |
| Claritas A Principal® company | Gestora independente com mais de 20 anos com atuação em fundos de ações, multimercado e crédito privado. Faz parte do Principal Financial Group, que tem presença em mais de 25 países. | Multimercados | 1999 |
| | | Helder Soares, Ernesto Leme e Cassiano Morelli | **R$ 7,5 Bi** |
| Clave | Gestora independente focada em produtos alternativos de nicho. A Clave possui um time de +35 pessoas, estruturadas em um modelo de *partnership*. Busca oferecer preservação de capital e retornos reais, em diferentes ciclos de mercado. O modelo de gestão da Clave, com equipes de gestão independentes, mas ao mesmo tempo integradas, é o nosso maior diferencial. | Multimercado, Renda Variável e Sistemático | **2021** |
| | | Rubens Henriques, CAIA, CEO<br>André Caldas, CFA, CIO Renda Variável<br>Rodrigo Carvalho, CIO Macro | **R$ 6,7 Bi** |
| CONSTELLATION ASSET MANAGEMENT | Gestora independente especializada em ações com mais de 20 anos de história. Perfil da casa é investir em boas empresas com altas barreiras de entrada e excelente equipe de gestão. | Ações | 2002 |
| | | Florian Bartunek | **R$ 3,4 Bi** |

Fonte: Ranking ANBIMA Outubro 2021 e site das gestoras.

# | Gestoras Parceiras

| Gestora | Resumo | Estratégia / Sócio | Início/ AuM |
|---|---|---|---|
| COMPASS GROUP & Ninety One | A Compass Group é uma gestora focada na América Latina com mais de 25 anos de experiência, fundada em Nova Iorque em 1995.<br>Gestora independente fundada na Africa do Sul com presença global em mais de 21 escritórios espalhados no mundo. Possui ações listadas nas bolsas de Londres e Johanesburgo. | Ações, Renda Fixa e Alternativos<br>Ações, Renda Fixa Multi-Assets e Alternativos | 1995<br>**USD 41 Bi**<br>1991<br>**USD 150 Bi** |
| DAHLIA CAPITAL | Gestora independente focada no mercado de ações e divida corporativa do Brasil e América Latina.\ | Ações e Dívida Corporativa<br>José Rocha | 2018<br>**R$ 5,8 Bi** |
| EQUITAS | Gestora independente dedicada exclusivamente à renda variável e cujos sócios trabalham juntos há mais de 10 anos. | Ações<br>Luis Felipe Amaral | 2006<br>**R$ 1,6 Bi** |
| EnterCapital | Gestora com foco no desenvolvimento de estratégias sistemáticas quantitativas, fundada por sócios com mais de 20 anos liderando tesourarias de grandes bancos globais. | Multimercado<br>Jayme Fernandez e Renato Naigeborin | 2020<br>**R$ 207 Mi** |
| FRANKLIN TEMPLETON | Oriunda da gestora internacional fundada em 1947, a gestora veio para o Brasil em 1998 em um joint venture. | Multiestrátegia<br>Marcus Vinícius Gonçalves | 1998<br>**R$ 7,3 Bi** |
| gap asset | Fundada em 1996, pioneira no mercado de gestoras independentes. O modelo de gestão baseia-se na excelência, na meritocracia e no foco em uma única estratégia. | Multimercado<br>Renato Junqueira e Oscar Camargo | 1996<br>**R$ 1,5 Bi** |
| GARDE | Empresa independente de gestão de recursos baseada nos conceitos de multi-estratégia, com sócios especializados em cada segmento de mercado. | Multimercados<br>Carlos Calabresi e equipe | 2013<br>**R$ 2,8 Bi** |

Fonte: Ranking ANBIMA Outubro 2021 e site das gestoras.

# | Gestoras Parceiras

| Gestora | Resumo | Estratégia / Sócio | Início/ AuM |
|---|---|---|---|
| GARÍN INVESTIMENTOS | Gestora de recursos com foco em fundos multimercados, projetos de infraestrutura e *venture capital.* | Multimercados<br>Ivan Kraiser<br>Richard Wahba | 2012<br>**R$ 291 Mi** |
| Gauss Capital | Gestora independente que aproveita sua experiência internacional em tesourarias de grandes bancos ao selecionar as melhores oportunidades de investimento. | Multimercado<br>Fabio Okumura | 2014<br>**R$ 1,7 Bi** |
| Gávea INVESTIMENTOS | Gestão baseada em análise macro, fundamentalista e forte presença global. | Multimercado e Private Equity<br>Arminio Fraga (ex-presidente do Bacen) e Luiz Henrique Fraga | 2003<br>**R$ 15,6 Bi** |
| GENOA CAPITAL | Genova nasce do amadurecimento profissional de uma equipe de gestores que atuaram juntos na gestão de um dos mais premiados fundos multimercado da indústria nacional. | Multimercado Macro<br>André Raduan, Emerson Codogno, Mariano Steinert, Wlad Ribeiro e Lucas Cachapuz | 2020<br>**R$ 12,3 Bi** |
| giant steps CAPITAL | A gestora é um verdadeiro laboratório de pesquisa que reúne campeões de olimpíadas de matemática, PhDs, e profissionais experientes no mercado para criar estratégias sistematizadas de investimentos. | Multimercado Quantitativo<br>Rodrigo Terni | 2012<br>**R$ 4,2 Bi** |
| GROU capital | Gestora independente focada em Equities. Os profissionais com vasta experiência no mercado buscam gerar valor para os clientes utilizando como premissa uma rigorosa analise fundamentalista, levando em conta o valor das empresas e as tendências de longo prazo. | Multimercado e Ações<br>Tiago Cunha e Wesley Okada | 2017<br>**R$ 428 Mi** |
| IBIUNA INVESTIMENTOS | Criada por ex - diretores do Bacen , gestora tem expertise em ciclos monetários. | Multimercado Macro, Ações e Previdência<br>Mario Torós e Rodrigo Azevedo | 2010<br>**R$ 34,6 Bi** |

Fonte: Ranking ANBIMA Outubro 2021 e site das gestoras.

# Gestoras Parceiras

| Gestora | Resumo | Estratégia / Sócio | Início/ AuM |
|---|---|---|---|
| INDIE CAPITAL | Gestora independente especializada em renda variável e faz uso da análise fundamentalista como principal estratégia | Renda Variável<br>Daniel Reichstul e Felipe Montagna | 2012<br>**R$ 1,6 Bi** |
| IP CAPITAL PARTNERS | Primeira gestora independente do Brasil com foco desde sua fundação na gestão de fundos de ações. | Renda Variável<br>Bruno Barreto, Pedro Andrade e Gabriel Raoni | 1988<br>**R$ 568 Mi** |
| ONE PARTNERS | Fundada em 2017 por uma equipe que acumula décadas de experiência em renda variável que trabalha junta há mais de 8 anos. É uma gestora independente dedicada exclusivamente a renda variável. | Renda Variável<br>Thomas de Mello | 2017<br>**R$ 701 Mi** |
| JGP | Gestora de recursos independente com vasta experiência em investimentos no Brasil e no exterior, fundada por André Jakurski, ex fundador do banco Pactual | Multimercado, Ações e Crédito<br>André Jakurski | 1998<br>**R$ 25,4 Bi** |
| J.P.Morgan Asset Management | Gestora do banco de investimentos americano. Os gestores baseiam suas decisões em pesquisas desenvolvidas por 279 especialistas integrados globalmente e o fundo por sua vez está presente em mais de 15 setores e 50 países. | Multimercados<br>Mary Callahan Erdoes | 1870<br>**USD 1,4 Mi** |
| KDM | Casa pioneira em gestão de fundos quantitativos no Brasil, com foco em modelos matemáticos que seguem uma metodologia cientifica, fundamentada em evidências estatísticas. | Multimercado Quantitativo<br>Rodrigo Maranhão | 2007<br>**R$ 3 Bi** |
| KAIROS CAPITAL | Formada por um grupo de executivos com grande experiência de mercado, gestora atua com elevados padrões éticos, com uma cultura de livre discussão de ideias, colaborativa e meritocrática e com estrito monitoramento e controle de riscos. | Multimercado<br>Luis Fabiano Gomes Godoi | 2018<br>**R$ 308Mi** |

Fonte: Ranking ANBIMA Outubro 2021 e site das gestoras.

# | Gestoras Parceiras

| Gestora | Resumo | Estratégia / Sócio | Início/ AuM |
|---|---|---|---|
| Kinea uma empresa Itaú | Criada há mais de 10 anos, iniciou como uma gestora multimercado e hoje é um plataforma de gestão de investimentos que hoje atua em diversas áreas de negócios como: Imobiliários, Private Equity, Previdência, Infraestrutura, Ações e Renda Fixa. Conta com gestores renomados no mercado que atuam em sua respetiva área de expertise garantindo que os processos sejam diligentes e que haja uma retro-aprendizagem constante. Um grande diferencial da casaé a forte cultura de cumplicidade com os clientes e com parceiros. | Multiestratégia<br>Marcio Verri e Marco Freire | 2007<br>**R$ 68,1 Bi** |
| kapitalo investimentos | A gestão dos fundos é descentralizada e diversificada através da alocação em diferentes estratégias, como Renda Fixa, Moedas e Bolsa Nacional e Internacional. | Multimercado e Renda Variável<br>Carlos Woelz e João Carlos Pinho | 2009<br>**R$ 26,1 Bi** |
| KIRON | Com foco em ações, a gestora possui foco em analise fundamentalista e de longo prazo. Sua estratégia investi em empresas brasileiras listadas na bolsa local como em outras geografias. | Renda Variável<br>Francisco Utsch e Luiz Liuzzi | 2017<br>**R$ 552Mi** |
| LEBLON EQUITIES | Fundada em 2008 por sócios com mais de 25 anos de experiência no mercado acionário, a Leblon é uma gestora 100% focada em ações brasileiras. A casa possui apenas uma estratégia *long-only* com uma filosofia de investimento de longo prazo baseada em análise fundamentalista. | Ações (Long Only)<br>Pedro Chermont, Marcelo Mesquita, Bruno Pereira, Pedro Rudge e Marcelo Aguiar | 2008<br>**R$ 1,8 Bi** |
| LEGACY CAPITAL | A gestão é feita por equipe de especialistas em diferentes classes de ativos no Brasil e no exterior. Fundada por Felipe Guerra, ex-tesoureiro do Santander. | Multimercado Macro<br>Felipe Guerra, Gustavo Pessoa, Pedro Jobim e José Eduardo Araujo | 2018<br>**R$ 30,8 Bi** |
| LORD ABBETT® | Com sede em Nova Jersey nos Estados Unidos e mais de 90 anos de história, a Lord Abbett iniciou uma jornada que transformou e fortaleceu a empresa. A casa aspira ser a gestora de ativos mais respeitada do mundo, admirada por toda a equipe, desempenho, relacionamentos e agilidade organizacional. | Renda Fixa e Ações<br>Douglas B. Sieg (CEO) | 2002<br>**US$ 225 Bi** |

Fonte: Ranking ANBIMA Outubro 2021 e site dasgestoras.

# | Gestoras Parceiras

| Gestora | Resumo | Estratégia / Sócio | Início/ AuM |
|---|---|---|---|
| MACRO CAPITAL | Gestora de recursos independente, focada em uma única estratégia macro. Possui atuação em mercados globais, com ênfase em Brasil e ativos líquidos. | Multimercado Macro<br>Nilson Teixeira e Mauro Bergstein | 2019<br>**R$ 76 Mi** |
| Mauá Capital | Gestora de recursos independente, fundada pelo ex-diretor de Politica Monetária do Bacen. Foco em multimercado, ações e mercado imobiliário. | Multimercado e Renda Variável<br>Luiz Fernando Figueiredo | 2005<br>**R$ 3,4 Bi** |
| MERAKI CAPITAL | A Meraki é uma casa especializada em equities, teve início em 2020 e já conta com mais de R$ 2 bi sob gestão. Possui um time qualificado de 14 profissionais, 9 deles atuando apenas na gestão dos fundos. O sócio fundador e CIO, Roberto Reis, foi head de equities na Bradesco Asset e no Santander Asset, além da passagem pelo ABN e Bank Boston. | Multimercado e Ações<br>Roberto Reis (fundador e CIO) | 2020<br>**R$ 2,3 Bi** |
| moat capital | Gestora especializada em ações, incorpora elementos macro na gestão e tem agilidade para mudar o portfólio em caso de mudança do cenário. | Renda Variável<br>Cassio Bruno e Luiz Paulo Aranha | 2015<br>**R$ 4 Bi** |
| Morgan Stanley INVESTMENT MANAGEMENT | Umas das maiores gestoras de recursos do mundo com sede em Nova York que conta com a experiência de profissionais altamente qualificados que atuam nos mercados públicos e privados. Presentes em diversos países, possui mais de 1300 escritórios espalhados pelo mundo. | Renda Fixa, Ações e Multimercado<br>James P. Gorman | 1935<br>**R$ 18,1 Bi** |
| NAVI | Spinoff da Kondor Invest, o braço de renda variável está focada na gestão de ações e crédito de empresas brasileiras, nos seus diferentes estágios de maturação. Gestora cujo principal posicionamento é a busca pelas melhores empresas unindo pessoas e tecnologia. | Ações<br>Felipe Campos | 2018<br>**R$ 5,7 Bi** |

Fonte: Ranking ANBIMA Outubro 2021 e site das gestoras.

# Gestoras Parceiras

| Gestora | Resumo | Estratégia / Sócio | Início/ AuM |
|---|---|---|---|
| Neo | Gestora independente de investimentos alternativos, com vasta experiência em equities através das estratégias de private e public equities e de fundos multimercado. | Ações, Multimercado, Private Equity<br>Marcelo Cabral e Henrique Teixeira Alves | 2003<br>**R$ 4,4 Bi** |
| NORTE asset management | A Norte Asset Management foi fundada em 2020 por profissionais com grande experiência no mercado financeiro. Gustavo Salomão, engenheiro da computação, é o CIO do grupo, com mais de 20 anos de vivência no Credit Suisse e com experiência na tesouraria do Banco do Brasil. O sócio fundador e líder do time de análise da gestora é Rafael Furlan, ex-executivo de gestão de ativos do HSBC. | Ações e Renda Fixa<br>Rafael Furlan e Gustavo Salomão | 2020<br>**R$ 861 Mi** |
| NOVUS CAPITAL | Gestora com equipe focada na geração de alpha em diferentes mercados. Cada gestor contribui com sua expertise sob uma rígida ótica de gestão de risco, visando entregar resultados consistentes no longo prazo. | Multimercado Macro<br>Luiz Eduardo Portella | 2018<br>**R$ 1 Bi** |
| OAKTREE | Empresa americana de gerenciamento de ativos global. CEO é Howard Marks, referência no mercado de gestão de ativos internacional. | Alternativos Global<br>Howard Marks e Bruce Karsh | 1995<br>**USD 125 Bi** |
| OCEANA investimentos | Gestora independente que visa conhecer a empresa profundamente. Buscam, também, identificar catalisadores para as teses de investimentos que possam facilitar a convergência entre o preço das ações e o valor justo das empresas. | Renda Variável<br>Leonardo Messer, Alexandre Rezende e Marcello Ganem | 2008<br>**R$ 7,5 Bi** |

Fonte: Ranking ANBIMA Outubro 2021 e site das gestoras.

# Gestoras Parceiras

| Gestora | Resumo | Estratégia / Sócio | Início/ AuM |
|---|---|---|---|
| OCCAM BRASIL | Gestora independente que busca capturar ganhos de eficiência avaliando o cenário macro econômico. Por meio de uma análise fundamentalista, busca obter maiores retornos ajustados ao risco para seus clientes, contando um rigoroso monitoramento de risco para elaborar sua carteira de investimento. | Multimercado, Renda Variável e Previdência<br>Carlos Eduardo Rocha | 2018<br>**RS 11,2 Bi** |
| ori capital | Gestora fundada dedicada exclusivamente a gestão de fundos de investimento em ações. Os sócios fundadores possuem anos de experiência na gestão de fundos de Private Equity, participação no dia-a-dia e em conselho de administração de empresas. | Ações<br>Carlos Alberto Trindade Neto, CFA (Gestor) | 2014<br>**R$ 83 Mi** |
| G3 CAPITAL | Composta por um time multidisciplinar e dinâmico, com experiência na administração de investimentos. É uma gestora local que investe também no exterior e busca o retorno no longo prazo, ponderando sempre a relação entre risco e retorno. Durante 7 anos administrou exclusivamente o patrimônio de Abilio Diniz, e agora atuam no mercado geral. | Multimercado<br>André Mathias (CIO) | 2021<br>**R$ 1,8 Bi** |
| Pacífico GESTÃO DE RECURSOS | Gestora independente utiliza análise fundamentalista com foco no retorno absoluto investindo em empresas voltadas para a geração de caixa. | Multimercado e Renda Variável<br>Carlos Eduardo Ramos e Felipe Pádua | 2011<br>**RS 1,6 Bi** |
| Panamby | Formados por uma equipe com longa experiência em investimentos e com alta capacidade de análise macroeconômica, buscamos alocar recursos de forma mais eficiente, com foco na geração de resultados consistentes. | Multimercado Macro<br>Pedro Mollo e Reinaldo Le Grazie | 2015<br>**RS 86 Mi** |

Fonte: Ranking ANBIMA Outubro 2021 e site das gestoras.

# Gestoras Parceiras

| Gestora | Resumo | Estratégia / Sócio | Início/ AuM |
|---|---|---|---|
| PIMCO | Uma das maiores gestoras do mundo, Com escritórios nas Américas, Europa e Ásia, possui mais de 245 portfólio managers com experiência média de 15 anos | Renda Fixa Global | 1971 |
| | | Dan J. Ivascyn e Alfred T. Murata | **USD 3,7 Bi** |
| PORTO SEGURO | A Porto Seguro Investimentos é uma das gestoras de recursos mais antigas do país, com mais de 20 anos de experiência. Em 2014 deixaram de administrar os valores apenas do Grupo e passaram a oferecer fundos de investimentos abertos para o público geral. Possui produtos que atendem todos os perfis e possuem estratégias de Renda Fixa, Crédito Privado, Ações e Multimercado. Tem uma equipe experiente com mais de 40 profissionais entre analistas e gestores que atuam de forma ativa buscando alto desempenho para seus investidores. | Renda Fixa, Crédito Privado, Ações e Multimercado | 1995 |
| | | Izak Benaderet, CIO | **R$ 19,2 Bi** |
| PERSEVERA ASSET MANAGEMENT | Gestora independente composta por profissionais com décadas de experiência que compartilham uma filosofia baseada na busca constante de diversificação e em uma visão processual de tomada de decisões voltada à construção de uma franquia moderna de gestão de ativos | Multimercado | 2018 |
| | | Guilherme Abbud e Cesar Dammous | **R$ 165 Mi** |
| Quantitas | Gestora independente de recursos financeiros, comandada por experientes profissionais do mercado financeiro brasileiro, com sede em Porto Alegre, RS. O trabalho é sustentado em valores como desempenho consistente, equipe qualificada, transparência nas informações e respeito no relacionamento com os parceiros e clientes. Os fundos de investimentos da Quantitas podem atender as necessidades dos mais variados perfis de clientes, desde pessoas físicas e jurídicas, até instituições financeiras e family offices. | Renda Fixa, Multimercados e Ações | 2011 |
| | | Rogério Braga, Wagner Salaverry, Marcel Kussaba, Matheus Gallina, Vinicius Piccinini, Ivo Chermont, João Fernandes, Lucas Monteiro, Daniela Alliatti e Louise Scheid. | **R$ 5 Bi** |
| RIO BRAVO | Fundada pelo ex-presidente do Bacen Gustavo Franco, possui análises disciplinadas de longo prazo e fundamentalistas. | FII, Crédito Privado e Multimercado | 2000 |
| | | Gustavo Franco e Paulo Bilyk | **R$ 9,6 Bi** |

Fonte: Ranking ANBIMA Outubro 2021 e site das gestoras.

# Gestoras Parceiras

| Gestora | Resumo | Estratégia / Sócio | Início/ AuM |
|---|---|---|---|
| RPS CAPITAL INVESTMENT MANAGEMENT | A gestora é uma casa mono estratégia independente e focada numa filosofia de retorno absoluto. | Renda Variável<br>Paolo Di Sora e Thalles Franco | 2013<br>**R$ 2,1 Bi** |
| Safra Asset | A Safra Asset possui 45 anos de história, auxiliando os investidores na construção de patrimônios e mais de R$ 100 bilhões em ativos sob gestão. Com gestão ativa, processo de investimento robusto e histórico consistente em diversos cenários, conta com uma equipe de gestão formada por profissionais experientes. | Multiestratégia<br>Ricardo Negreiros | 1974<br>**R$ 81 Bi** |
| Schroders | Gestora de recursos global e independente com mais de 200 anos de história, escritórios em 35 países e no Brasil há mais de 25 anos. | Multimercado Global<br>Michael Dobson e Peter Harrisson | 1806<br>**USD 693 Bi**<br>**R$ 27 Bi** |
| sharp capital | Empresa focada em análise de empresas atuando no mercado de ações estruturada através do modelo partnership. | Renda Variável<br>Ivan Guetta | 2018<br>**R$ 9,2 Bi** |
| SPX CAPITAL | A SPX é uma gestora de recursos que atua de forma global nos principais mercados financeiros do mundo, com sede no Rio de Janeiro e escritórios em São Paulo, Londres, Nova York e Cascais. Possui mais de R$ 70 bilhões sob gestão, distribuídos entre cinco verticais de investimentos: Multimercados, Ações, Crédito, Real Estate e Private Equity. Através de um modelo de partnership e de uma cultura meritocrática, a SPX busca atrair, treinar e reter um capital humano de excelência, valorizando a ética, a dedicação e o trabalho em equipe | Multimercados, Ações e Previdência<br>Rogério Xavier, Bruno Pandolfi, Leonardo Linhares e Daniel Schneider | 2010<br>**R$ 59,7 Bi** |
| SQUADRA INVESTIMENTOS | Gestora independente com modelo Partnership com uma mentalidade "built to last". Com uma filosofia de investimento que busca distorções significativas de preços, os gestores com vasta experiência no mercado procuram investir os recursos em empresas cujo o preço do mercado esteja distorcido com seu real valor intrínseco, buscando gerar retorno absoluto, mantendo a margem de segurança e evitando viés de indexação. | Ações<br>Guilherme Aché | 2007<br>**R$ 6,2 Bi** |

Fonte: Ranking ANBIMA Outubro 2021 e site das gestoras.

# Gestoras Parceiras

| Gestora | Resumo | Estratégia / Sócio | Início/ AuM |
|---|---|---|---|
| STUDIO investimentos | Gestora independente focada no mercado de ações brasileiro. A análise fundamentalista é base da casa para a identificação dos bons investimentos. A empresa tem uma estrutura de *partnership* em que o interesse dos sócios é alinhado ao dos clientes, reforçando o compromisso de longo prazo. | Ações<br>Sócios | 2009<br>**R$ 1,1 Bi** |
| SulAmérica Investimentos | Uma das maiores assets independentes do Brasil, com 23 anos de experiência, administra recursos com rigoroso controle de risco, foco em retornos consistentes e visão de longo prazo. | Multimercado<br>Philipe Biolchini | 1996<br>**R$ 33,2 Bi** |
| távola CAPITAL | São resultado de um processo de reestruturação iniciado na Fides Asset em 2014. Desenvolveram um processo de investimento diferenciado focado no mercado de ações, com disciplina de valor e contextualização do momento no ciclo econômico. | Renda Variável<br>Gustavo Constantino Jacques zonichenn | 2002<br>**R$ 1,4 Bi** |
| TORK CAPITAL | Gestora independente do Rio de Janeiro focada no mercado de ações brasileiro. Fundada pelo ex-sócio da JGP. | Renda Variável<br>Marcelo Magalhães | 2018<br>**RS 691 Mi** |
| TRUXT INVESTIMENTOS | Liderada por profissionais com histórico de mais de 18 anos de atuação conjunta na gestão de recursos. Fundada por José Tovar, que foi sócio-fundador da ARX e Bruno Garcia. | Renda Variável e Multimercado<br>José Tovar e Bruno Garcia | 2017<br>**R$ 13,8 Bi** |

Fonte: Ranking ANBIMA Outubro 2021 e site dasgestoras.

# Gestoras Parceiras

| Gestora | Resumo | Estratégia / Sócio | Início/ AuM |
|---|---|---|---|
| TOW3R | Gestora de recursos independente com foco em renda variável. A equipe possui ampla experiência no Brasil e no exterior, tanto em assets independentes quanto em instituições financeiras de grande porte. Tem como foco a responsabilidade social e se preocupam em incluir empresas que se preocupam com sustentabilidade no portfólio de investimentos e ajudam projetos de educação como a Fundação Estudar. | Renda Variável e Multimercado | 2021 |
| | | Ricardo Almeida e Marcelo Nantes de Souza | **R$ 93 Mi** |
| Vanguard® | Vanguard é um tipo diferente de empresa de investimento. Foi fundada nos Estados Unidos em 1975 com uma ideia simples, mas revolucionária: que uma empresa de investimento deve gerenciar seus fundos apenas pelo interesse de seus clientes. Esta é uma filosofia que ajudou milhões de pessoas em todo o mundo a alcançar seus objetivos com investimentos de baixo custo e descomplicados. | Fundos Ativos, Indexados e ETFs | 1975 |
| | | Mortimer J. Buckley (CEO), Mortimer J. Buckley (Chairman) | **US$ 7.1 Tri** |
| VERDE asset management | Estabelecida em 2015, é o resultado da união de um time que, depois de vários anos trabalhando junto, resolveu fundar sua própria empresa. O nome é herdado, já que o princípio que fundamenta a nova gestora acompanha esse grupo desde a criação do Fundo Verde em 1997, por Luis Stuhlberger. | Multimercado, Ações e Previdência | 2015 |
| | | Luis Stuhlberger | **R$ 37,2 Bi** |
| VINCI partners | Uma das maiores gestoras independentes de investimentos alternativos do Brasil, atuando nos setores de Private Equity, Real Estate, Infraestrutura e Crédito. | Multiestratégia | 2009 |
| | | Rodrigo Coelho e Ilan Nigri | **R$ 46,7 Bi** |

Fonte: Ranking ANBIMA Outubro 2021 e site dasgestoras.

# Gestoras Parceiras

| Gestora | Resumo | Estratégia / Sócio | Início/ AuM |
|---|---|---|---|
| Vinland Capital | Gestora independente que conta com gestores especialistas e segmentados por mercado. Para o auxílio no acompanhamento dos mercados, os gestores possuem também o suporte de um time de pesquisa macroeconômica e analistas de empresas. | Multimercado<br>André Laporte e James Oliveira | 2018<br>**R$ 13,1 Bi** |
| Vintage Investimentos | Gestora independente com cinco pilares que fazem parte da sua estrutura: 1. Experiência; 2. Alinhamento; 3. Comprometimento; 4.Transparência; e 5. Sociedade Sólida. Seu processo de investimento conta com gestores especialistas que possuem extensa experiência no mercado financeiro nacional e internacional. | Ações, Multimercado e Previdência<br>Ricardo de Paulo, Guilherme Amaral e Rodrigo Carvalho | 2014<br>**R$ 111 Mi** |
| Vista Capital | Gestora independente cuja missão é preservação de capital, retorno consistente e estrito cumprimento de nosso mandato de investimento, quatro pilares nos sustentam: Excelência analítica, Gestão de Pessoas, Alinhamento de interesses e Processos. | Renda Variável<br>João Eduardo Lopes, João Landau e Luiz Guilherme Gama | 2008<br>**R$ 6 Bi** |
| Vokin Investimentos | Partnership focada em renda variável sob a filosofia do value investing. O processo de investimento é estruturado com decisões colegiadas em comitês + limites de risco que possibilitam uma baixa correlação com os demais fundos do mercado. | Ações<br>Frederico Vontobel e Artur Vontobel | 2011<br>**R$ 1,5 Bi** |
| Western Asset | Gestora globalmente integrada, que desenvolve ideias e soluções de investimento ao redor do mundo. Afiliada independente da Legg Mason desde 1986. Casa voltada a integração global, gestão ativa e comprometimento com gerenciamento de risco. | Multimercado Global<br>Paulo Clini | 1971<br>**R$ 41,7 Bi** |

Fonte: Ranking ANBIMA Outubro 2021 e site dasgestoras.

# Sumário


## | RENDA FIXA

### | Referenciado DI

Bradesco Liquidez Referenciado DI Ágora..... 31
Bradesco Liquidez Referenciado DI Sky..... 32

### | Crédito Privado

AZ Quest Altro Ágora..... 33
BNP Paribas Rubi Ágora..... 34
Bradesco Asset Crédito Privado Plus..... 35
Bradesco Crédito Privado Ultra..... 36
Bradesco RF Crédito Privado Longo Prazo Inflação..... 37
Bradesco BNP Debêntures Incentivadas..... 38
Bradesco Debêntures Incentivadas Inflação..... 39
Bradesco Explorer Crédito Privado High Grade..... 40
Bradesco Explorer Crédito Privado High Yield..... 41
Bradesco Renda Fixa Debêntures Incentivadas CDI..... 42
Captalys Panorama Ágora..... 43
Rio Bravo Crédito Privado..... 44

### | Pré-Fixado

Bradesco IRF-M Ágora..... 45

### | Inflação

Bradesco IMA-B Ágora..... 46
BNP Paribas Inflação Ágora..... 47
Sulamérica Inflatie Ágora..... 48
Sulamérica Juro Real Curto Ágora..... 49
Vinci Valorem Ágora..... 50

### | Renda Fixa Ativo

AZ Quest Yield Ágora..... 51
Bradesco Renda Fixa Bond..... 52
BV Eagle Renda Fixa Longo Prazo Ágora..... 53
Porto Seguro Clássico RF Ágora..... 54

# Sumário

## | Renda Fixa Ativo


Sulamérica Ativo RF Longo Prazo Ágora..... 55
Western Asset Renda Fixa Ativo Ágora..... 56
Western Asset Renda Fixa Ativo Max  Ágora..... 57


## | MULTIMERCADO

### | Macro


A1 Hedge Ágora..... 59
Absolute Alpha Marb Ágora..... 60
Absolute Alpha Global Ágora..... 61
Absolute Hedge Ágora..... 62
Absolute Vertex Ágora..... 63
ACE Capital Ágora..... 64
Adam Ágora..... 65
Adam Macro II Ágora..... 66
ASA Hedge Ágora..... 67
AZ Quest Multi Ágora..... 68
AZ Quest Max Multi Ágora..... 69
Bahia AM Ágora..... 70
Bahia AM Maraú Ágora..... 71
Blue Alpha B Ágora..... 72
Bradesco Absoluto 42 Ágora..... 73
Bradesco Alocação Arrojada Ágora..... 74
Bradesco Alocação Dinâmica Ágora..... 75
Bradesco Alocação Moderada Ágora..... 76
Bradesco Carteira Arrojado..... 77
Bradesco Carteira Dinâmico..... 78
Bradesco Carteira Moderado..... 79
Bradesco Multiestratégia Ágora..... 80
Bradesco Multigestores Sirius..... 81

# Sumário


Bradesco Multigestores Max Ágora..... 82
Bradesco Ômega..... 83
Bradesco Sigma..... 84
BTG Pactual Discovery Ágora..... 85
Canvas Enduro Ágora..... 86
Claritas Hedge Ágora..... 87
Claritas Institucional Ágora..... 88
Clave Alpha Macro Ágora..... 89
Garde D'artagnan Ágora..... 90
Gauss Ágora..... 91
Gap Absoluto Ágora..... 92
Gávea Macro Ágora..... 93
Genoa Capital Radar Ágora..... 94
Ibiuna Hedge Ágora..... 95
Ibiuna Hedge STH Ágora..... 96
JGP Hedge Ágora..... 97
JGP Strategy Ágora..... 98
J. Safra Fermat Ágora..... 99
J. Safra Galileo Ágora..... 100
Kairós Macro Ágora..... 101
Kapitalo K10 Ágora..... 102
Kapitalo Kappa Ágora..... 103
Bradesco Kapitalo Zeta..... 104
Kinea Chronos Ágora..... 105
Legacy Capital Ágora..... 106
Macro Capital One Ágora..... 107
MZK Dinâmico Ágora..... 108
Neo Multiestratégia 30 Ágora..... 109
Novus Institucional Ágora..... 110
Novus Macro Ágora..... 111
Occam Equity Hedge Ágora..... 112
Occam Institucional II Ágora..... 113

# Sumário


Pacífico Macro Ágora..... 114
Panamby Inno Ágora..... 115
Persevera Compass Ágora..... 116
SPX Nimitz Ágora..... 117
Sulamérica Apollo Ágora..... 118
Sulamérica Evolution Ágora..... 119
Truxt Macro Ágora..... 120
Verde AM 60 Ágora..... 121
Verde Multiestratégia Ágora..... 122
Vinci Atlas Ágora..... 123
Vinci Multiestratégia Ágora..... 124
Vinland Macro Ágora..... 125
Vintage Alpha Ágora..... 126
Vista Hedge Ágora..... 127

## | Livre

Ágora Esmeralda..... 128

## | Retorno Absoluto

Claritas Total Return Ágora..... 129
Clave Total Return Ágora..... 130
Dahlia Total Return Ágora..... 131
Garín Special Ágora..... 132
Occam Retorno Absoluto Ágora..... 133
O3 Retorno Global Ágora..... 134
Távola Absoluto II Ágora..... 135

## | Long Biased

Alpha Key Long Biased II Ágora..... 136
Bahia AM Long Biased II Ágora..... 137
Bradesco Estratégia LB Ágora..... 138
Garín Cíclico Ágora..... 139
Ibiuna Long Biased Ágora..... 140
Moat Capital Long Bias Ágora..... 141

# Sumário

Norte Long Bias Ágora..... 142
T3 Long Bias CP Ágora..... 143
Truxt Long Bias Ágora..... 144
Vinland Long Bias Ágora..... 145
Vista Long Biased Ágora..... 146

## | Juros e Moeda

Bradesco Juros, Moeda e Volatilidade..... 147

## | Long and Short

AZ Quest Equity Hedge Ágora..... 148
BNP Paribas Trea Ágora..... 149
Bradesco Equity Hedge..... 150
Bradesco Multimercado Multigestores Ágora..... 151
Claritas Long Short Ágora..... 152
Ibiuna Long Short Ágora..... 153
Meraki Equity Hedge..... 154
Moat Capital Equity Hedge Ágora..... 155
RPS Equity Hedge Ágora..... 156
Truxt Long Short Ágora..... 157

## | Quantitativo

Bradesco Alocação Alpha..... 158
Entercapital Turing Ágora..... 159
Giant Darius Ágora..... 160
Giant Sigma Ágora..... 161
Giant Zarathustra Ágora..... 162
Kadima Multimercado Ágora..... 163
Kadima High Vol Ágora..... 164
Kadima Long & Short Plus Ágora..... 165
Kadima LT Ágora..... 166

# Sumário

## | AÇÕES

### | Long Biased


Absolute Pace Long Biased Ágora..... 168
Apex Infinity Ágora..... 169
AZ Quest Long Biased Ágora..... 170
Oceana Long Biased Ágora..... 171
RPS Long Biased D60 Ágora..... 172
Squadra Long Biased Ágora..... 173
Verde AM Long Biased Ágora..... 174


### | Long & Short


BTG Pactual Absoluto Long & Short Ágora..... 175


### | ESG


Bradesco Sustentabilidade..... 176
Constellation ESG Ágora..... 177
JGP ESG Institucional Ágora..... 178


### | Fundos Index Ágora


Ágora Arrojada Index..... 179
Ágora Dividendos Index..... 180
Ágora Top Green Index..... 181
Ágora Top 10 Index..... 182
Ágora Small Caps Index..... 183


### | Long Only


Alfa Ações Premium Ágora..... 184
Atlas One Ágora..... 185
ARX Income Ágora..... 186
AZ Quest Ações Ágora..... 187
Bahia AM Valuation Ágora..... 188
Bradesco Ibovespa Ágora..... 189
Bradesco Long Only Ágora..... 190
Brasil Capital 30 Ágora..... 191

# Sumário


BNP Paribas Action Ágora..... 192
BTG Pactual Absoluto Ágora..... 193
Claritas Valor Ágora..... 194
Constellation Ágora..... 195
Equitas Selection Ágora..... 196
Franklin Valor e Liquidez Ágora..... 197
Grou Capital Ágora..... 198
Ibiuna Equities 30 Ágora..... 199
Indie Ágora..... 200
JGP Long Only Ágora..... 201
Kapitalo Tarkus Ágora..... 202
Kiron Ágora..... 203
Leblon Ações Ágora..... 204
Moat Capital Ágora..... 205
Neo Future II Ágora..... 206
Neo Navitas Ágora..... 207
Novus Ações Institucional Ágora..... 208
Occam Ações Ágora..... 209
Pacífico Ações Ágora..... 210
Quantitas Montecristo Ágora..... 211
RPS Selection Ágora..... 212
Sharpe Equity Value Ágora..... 213
Squadra Long Only Ágora..... 214
SPX Falcon Ágora..... 215
Sulamérica Equities 30 Ágora..... 216
Sulamérica Selection Ágora..... 217
Távola Absoluto II Ágora..... 218
Tork Long Only Institucional Ágora..... 219
Tork 60 Ágora..... 220
Truxt I Valor Ágora..... 221
T3 Long Only Ágora..... 222

# Sumário

Vinci Fatorial Dinâmico Ágora..... 223
Vinci Mosaico Ágora..... 224
Vinland Long Only Ágora..... 225
Vista Ações Ágora..... 226
Vokin GBV Aconcágua Ágora..... 227
Western Asset Valuation Ágora..... 228

## | Dividendos

Bradesco Dividendos Ágora..... 229
Vinci Gas Dividendos Ágora..... 230

## | Retorno Absoluto

Normandia Ori Ágora..... 231

## | Small Caps

BNP Paribas Small Caps Ágora..... 232
Bradesco Small Caps Ágora..... 233
Bradesco Crescimento..... 234

## | FoF (Fund of Funds)

Bradesco Ações Multigestores Ágora..... 235
Bradesco Explorer Horizon..... 236
Bradesco Multigestores Ações Polaris..... 237
Bradesco Multigestores Ações..... 238

# Sumário

## | ALTERNATIVOS

### | Renda Fixa Global


BlackRock Global Bond Income Ágora..... 240
Bradesco Crédito Privado Corporativo IE..... 241
Bradesco Lord Abbett High Income Ágora..... 242
Oaktree Global Credit Ágora..... 243
Pimco Income Ágora..... 244
Bradesco Dívida Externa Crédito Soberano..... 245
Pimco Income Dólar Ágora..... 246


### | Multimercado Global


AQR Long Biased Equities Ágora..... 247
BlackRock Global Event Driven Ágora..... 248
BNP Paribas Diversified Dynamic Ágora..... 249
Bradesco ESG Global Ágora..... 250
Bradesco Lyxor Bridgewater All Weather Ágora..... 251
Bradesco Lyxor Bridgewater Core Global Ágora..... 252
BTGP MFS Meridian Prudent Capital Ágora..... 253
Canvas Vector Ágora..... 254
Dahlia Global Allocation Ágora..... 255
Franklin Wellington Tech LS Ágora..... 256
JPM Global Opportunities Classe A Ágora..... 257
IP Value Hedge Ágora..... 258
Pimco Global Financials Credit Ágora..... 259
Schroder Tech Equity Long & Short Ágora..... 260
Western Asset Macro Strategies Ágora..... 261
Western Asset US Index 500 Ágora..... 262
Gávea Macro Dólar Ágora..... 263


### | Ações Global


Bradesco BDR Nível I Ágora..... 264
Bradesco ESG Global BDR Nível I Ágora..... 265

# Sumário


Bradesco Matthews Asia Ex Japan..... 266
Bradesco S&P 500 Ágora..... 267
Bradesco Virtus Small Caps..... 268
Compass Ninety One Global Franchise Ágora..... 269
Global Stock Index Ágora..... 270
JPM Global Sustain Ágora..... 271
IP Participações IPG BDR Nível I Ágora..... 272
Janus Henderson Global Reits BRL..... 273
Verde AM Mundi Ações Global Ágora..... 274
Western Asset BDR Nível I Ágora..... 275

## | Ações China

Bradesco China..... 276

## | Ações Europa

Bradesco Europa..... 277

## | Ações Japão

Bradesco Japão..... 278

## | Cambial

Bradesco Cambial Ágora..... 279

## | Ouro

Bradesco Ouro..... 280
Bradesco Ouro USD..... 281

## | FoF Renda Fixa

Bradesco Multigestores Global Fixed Income ESG USD..... 282
Bradesco IS Multiasset Crédito Privado USD..... 283
Bradesco IS Multimanager Crédito Privado BRL..... 284

## | FoF Multimercado

Bradesco Global Solution Multiclasses BRL..... 285

## | FoF Ações

Bradesco Multigestores Global Equity ESG USD..... 286
Bradesco IS Multimanager Equity USD..... 287

# Sumário

Bradesco Global Solution US Equities USD..... 288
Bradesco Global Solution Reits USD..... 289

# Fundos de **Renda Fixa**

Fundos de Renda Fixa | Referenciado DI

# Bradesco Liquidez Ref DI Ágora

Fundo ideal para caixa e reserva de emergência. Composto por títulos públicos pós fixados e uma pequena parcela de crédito privado.

| | |
|---|---|
| Aplicação Inicial | R$ 1,00 |
| Cota de Aplicação | D+0 |
| Cota de Resgate | D+0 |
| Crédito em Conta | D+0 |
| Horário de Aplicação | 12:00 |
| Perfil de Investidor | Geral |
| Perfil de Risco | Conservador |

| | |
|---|---|
| Índice de Referência | CDI |
| Início do Fundo | 08/04/2005 |
| Taxa Adm Mín do Fundo[1] | 0,25% |
| Taxa Adm Máx do Fundo[2] | 0,25% |
| Taxa Performance do Fundo[3] | Não há |

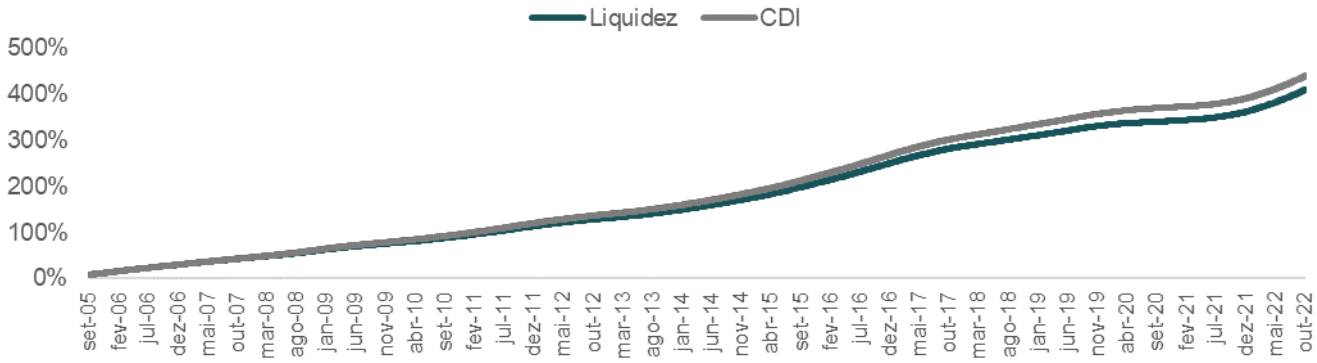


## Rentabilidade

| Período | Retorno (%) | Retorno (%CDI) |
|---|---|---|
| Mês | 1,04% | 101,78% |
| Ano | 11,59% | 104,18% |
| 12 Meses | 12,48% | 104,22% |
| 24 Meses | 17,26% | 106,46% |
| 36 Meses | 20,08% | 101,61% |

## Indicadores

| Indicador | Ano | 12 Meses |
|---|---|---|
| Volatilidade | 0,09% | 0,10% |
| Sharpe | 5,31 | 4,35 |
| PL Médio* | R$ 120,36 | R$ 117,70 |

*em milhões de reais

**Data Base: 30/11/2022**
**Fonte: Quantum Axis**
**Consideramos fechamento do mês para cálculo do período de 12, 24 e 36 meses**

Nota: [1]Contados a partir data de emissão das cotas, refere-se da taxa de adm mínima do fundo. 2 Diz respeito a taxa de adm máxima do fundo. [3]O fundo não cobra performance. CNPJ 07.287.126/0001-38
Consulte os riscos da operação e a compatibilidade com seu perfil antes de investir e mantenha seu cadastro atualizado.
Tributação (IR) : Longo Prazo, Tipo Anbima: Renda Fixa Duração Baixa Grau de Investimento
RENTABILIDADE PASSADA NÃO É GARANTIA DE RENTABILIDADE FUTURA.

Fundos de Renda Fixa | Referenciado DI

# Bradesco Liquidez Ref DI Sky

Fundo ideal para caixa e reserva de emergência. Composto por títulos públicos pós fixados e uma pequena parcela de crédito privado.

| | |
|---|---|
| Aplicação Inicial | R$ 30,00 |
| Cota de Aplicação | D+0 |
| Cota de Resgate | D+0 |
| Crédito em Conta | D+0 |
| Horário de Aplicação | 12:00 |
| Perfil de Investidor | Geral |
| Perfil de Risco | Conservador |

| | |
|---|---|
| Índice de Referência | CDI |
| Início do Fundo | 04/02/2002 |
| Taxa Adm Mín do Fundo[1] | 0,45% |
| Taxa Adm Máx do Fundo[2] | 0,45% |
| Taxa Performance do Fundo[3] | Não há |

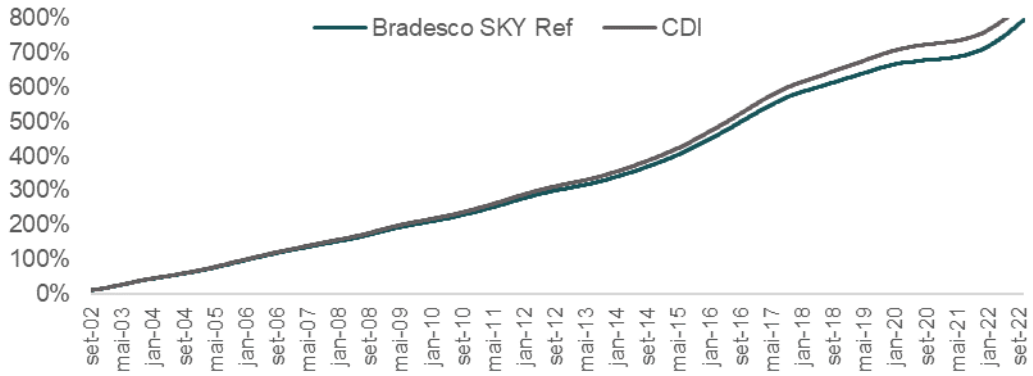


## Rentabilidade

| Período | Retorno (%) | Retorno (%CDI) |
|---|---|---|
| Mês | 1,02% | 99,72% |
| Ano | 11,36% | 102,07% |
| 12 Meses | 12,23% | 102,12% |
| 24 Meses | 16,78% | 103,47% |
| 36 Meses | 19,35% | 97,91% |

## Indicadores

| Indicador | Ano | 12 Meses |
|---|---|---|
| Volatilidade | 0,09% | 0,10% |
| Sharpe | 2,67 | 2,23 |
| PL Médio* | R$ 124,97 | R$ 124,12 |

*em milhões de reais

**Data Base: 30/11/2022**
**Fonte: Quantum Axis**
**Consideramos fechamento do mês para cálculo do período de 12, 24 e 36 meses**

Nota: [1]Contados a partir data de emissão das cotas, refere-se da taxa de adm mínima do fundo. 2 Diz respeito a taxa de adm máxima do fundo. [3]O fundo não cobra performance. CNPJ 04.831.907/0001-53
Consulte os riscos da operação e a compatibilidade com seu perfil antes de investir e mantenha seu cadastro atualizado.
Tributação (IR) : Longo Prazo, Tipo Anbima: Renda Fixa Duração Baixa Grau de Investimento
RENTABILIDADE PASSADA NÃO É GARANTIA DE RENTABILIDADE FUTURA.
.

# AZ Quest Altro Ágora

Por meio de uma estratégia consistente de longo prazo e exposição da maior parte da carteira em ativos de credito privado High Grade de risco AAA e AA, o fundo busca retornos acima do CDI. Vale ressaltar, que o fundo possui uma metodologia ativa, com estratégias no mercado externo posicionadas em bonds de empresas brasileiras que geram maior retorno.

| | |
|---|---|
| Aplicação Inicial | R$ 5.000,00 |
| Cota de Aplicação | D+0 |
| Cota de Resgate | D+44 DC |
| Crédito em Conta | D+1 útil após cotização |
| Horário de Aplicação | 11:00 |
| Perfil de Investidor | Geral |
| Perfil de Risco | Arrojado |

| | |
|---|---|
| Índice de Referência | CDI |
| Início do Fundo Espelho Ágora | 14/02/2020 |
| O fundo espelho não cobra taxa de administração e taxa de performance | |
| Taxa Adm Mín do Fundo Investido[1] | 0,80% |
| Taxa Adm Máx do Fundo Investido[2] | 1,20% |
| Taxa Performance do Fundo Investido[3] | 20% do que exceder o CDI |

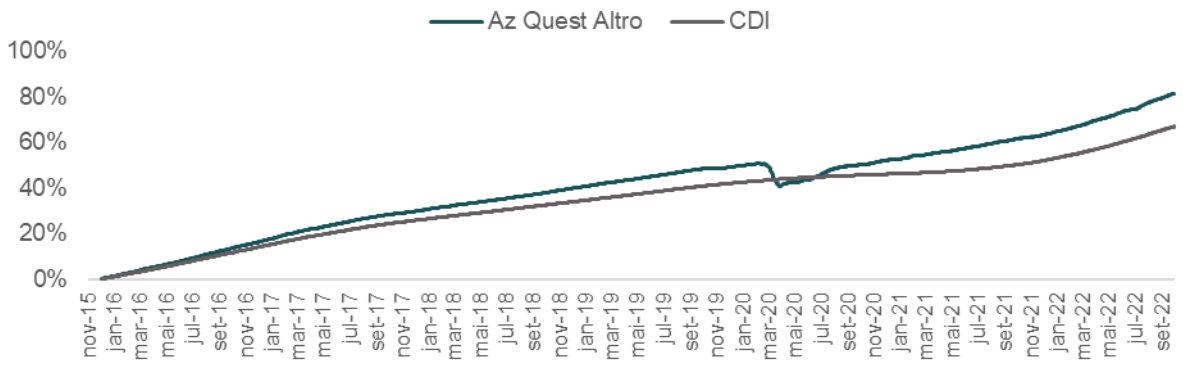


## Rentabilidade

| Período | Retorno (%) | Retorno (%CDI) |
|---|---|---|
| Mês | 1,10% | 107,78% |
| Ano | 12,42% | 111,64% |
| 12 Meses | 13,54% | 113,07% |
| 24 Meses | 21,19% | 130,68% |
| 36 Meses | | |

## Indicadores

| Indicador | Ano | 12 Meses |
|---|---|---|
| Volatilidade | 0,50% | 0,61% |
| Sharpe | 2,57 | 2,26 |
| PL Médio* | R$ 11,86 | R$ 11,70 |

*em milhões de reais

**Data Base: 30/11/2022**
**Fonte: Quantum Axis**
**Consideramos fechamento do mês para cálculo do período de 12, 24 e 36 meses**

Nota: [1]Contados a partir data de emissão das cotas, refere-se da taxa de adm mínima do fundo.2Diz respeito a taxa máxima do fundo investido. [3]O fundo espelho não cobra performance, porém o fundo investido cobra 20% do que exceder 104% do CDI. AZ QUEST ALTRO FIC FIM CP ÁGORA (34.109.752/0001-07).
Consulte os riscos da operação e a compatibilidade com seu perfil antes de investir e mantenha seu cadastro atualizado.
Tributação (IR): Longo Prazo, Tipo Anbima: Multimercado Estratégia Específica
RENTABILIDADE PASSADA NÃO É GARANTIA DE RENTABILIDADE FUTURA.

BNP PARIBAS ASSET MANAGEMENT

# BNP Paribas Rubi Crédito Privado Ágora

Composto por uma carteira pulverizada de títulos de crédito privado com intensa pesquisa e controle de risco e solvência.

| | |
|---|---|
| Aplicação Inicial | R$ 5.000,00 |
| Cota de Aplicação | D+0 |
| Cota de Resgate | D+9 DC |
| Crédito em Conta | D+1 útil após cotização |
| Horário de Aplicação | 11:00 |
| Perfil de Investidor | Geral |
| Perfil de Risco | Moderado |

| | |
|---|---|
| Índice de Referência | CDI |
| Início do Fundo Espelho Ágora | 31/10/2019 |
| O fundo espelho não cobra taxa de administração e taxa de performance | |
| Taxa Adm Mín do Fundo Investido[1] | 0,40% |
| Taxa Adm Máx do Fundo Investido[2] | 0,42% |
| Taxa Performance do Fundo Investido[3] | Não há |

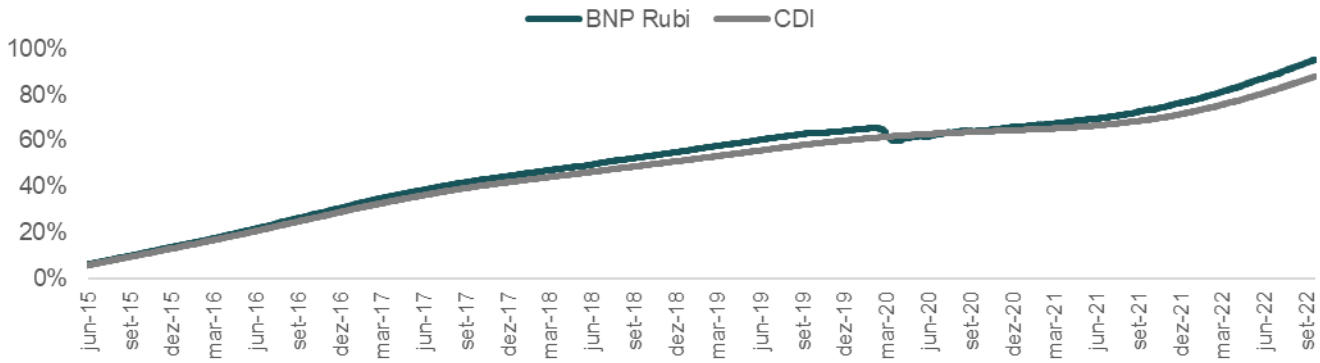


## Rentabilidade

| Período | Retorno (%) | Retorno (%CDI) |
|---|---|---|
| Mês | 1,01% | 99,44% |
| Ano | 12,00% | 107,89% |
| 12 Meses | 12,96% | 108,22% |
| 24 Meses | 19,79% | 122,05% |
| 36 Meses | 20,44% | 103,45% |

## Indicadores

| Indicador | Ano | 12 Meses |
|---|---|---|
| Volatilidade | 0,36% | 0,36% |
| Sharpe | 2,40 | 2,46 |
| PL Médio* | R$ 55,39 | R$ 54,82 |

*em milhões de reais

**Data Base: 30/11/2022**
**Fonte: Quantum Axis**
**Consideramos fechamento do mês para cálculo do período de 12, 24 e 36 meses**

Nota: [1]Contados a partir data de emissão das cotas, refere-se da taxa de adm mínima do fundo.2Diz respeito a taxa máxima do fundo investido. BNP Paribas Rubi FIC RF Crédito Privado Ágora (34.081.022/0001-45).
Consulte os riscos da operação e a compatibilidade com seu perfil antes de investir e mantenha seu cadastro atualizado.
Tributação (IR): Longo Prazo, Tipo Anbima: Multimercado Macro
RENTABILIDADE PASSADA NÃO É GARANTIA DE RENTABILIDADE FUTURA.

bradesco asset management

# Bradesco Asset CP Plus

O processo de investimentos é focado na seleção de ativos para mitigar riscos. O fundo busca superar o CDI, baseado em uma gestão ativa em Crédito Privado, com uma carteira de investimentos composta por ativos de crédito high grade, alocando os recursos em emissores, com rating acima de BB, de títulos privados de grandes empresas, em diversos setores do mercado nacional.

| | |
|---|---|
| Aplicação Inicial | R$ 1.000,00 |
| Cota de Aplicação | D+0 |
| Cota de Resgate | D+6 DC |
| Crédito em Conta | D+1 útil após cotização |
| Horário de Aplicação | 12:00 |
| Perfil de Investidor | Geral |
| Perfil de Risco | Conservador |

| | |
|---|---|
| Índice de Referência | CDI |
| Início do Fundo | 31/10/2019 |
| Taxa Adm Mín do Fundo[1] | 0,25% |
| Taxa Adm Máx do Fundo[2] | 0,25% |
| Taxa Performance do Fundo[3] | 20% do que exceder o CDI |

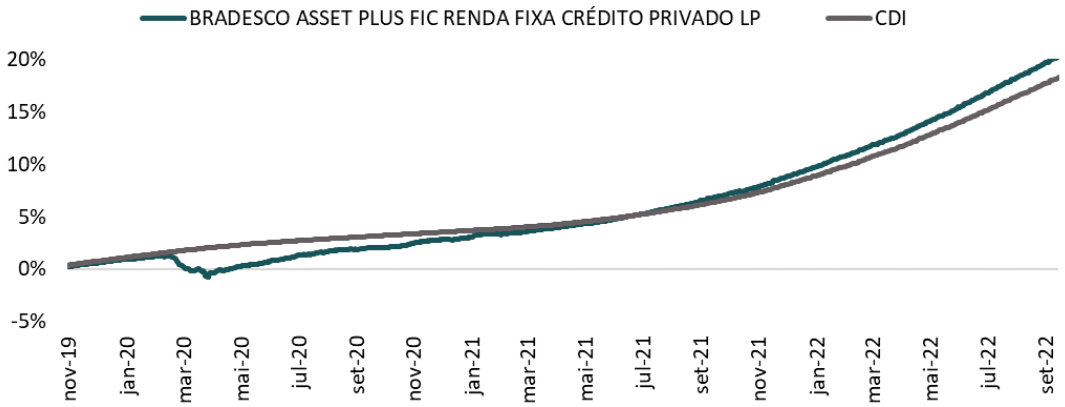


## Rentabilidade

| Período | Retorno (%) | Retorno (%CDI) |
|---|---|---|
| Mês | 1,13% | 111,17% |
| Ano | 12,45% | 111,91% |
| 12 Meses | 13,50% | 112,73% |
| 24 Meses | 19,52% | 120,36% |
| 36 Meses | 22,15% | 112,10% |

## Indicadores

| Indicador | Ano | 12 Meses |
|---|---|---|
| Volatilidade | 0,22% | 0,22% |
| Sharpe | 6,00 | 6,11 |
| PL Médio* | R$ 42,68 | R$ 40,69 |

*em milhões de reais

**Data Base: 30/11/2022**
**Fonte: Quantum Axis**
**Consideramos fechamento do mês para cálculo do período de 12, 24 e 36 meses**

Nota: [1]Contados a partir data de emissão das cotas, refere-se da taxa de adm mínima do fundo. 2Diz respeito a taxa de adm máxima do fundo. [3]O fundo cobra de taxa de performance 20% do que exceder 100% do CDI.
Bradesco Asset FIC RF LP Crédito Privado Plus, CNPJ 34.109.809/0001-78
Consulte os riscos da operação e a compatibilidade com seu perfil antes de investir e mantenha seu cadastro atualizado.
Tributação (IR): Longo Prazo, Tipo Anbima: Duração Livre - Crédito Livre
RENTABILIDADE PASSADA NÃO É GARANTIA DE RENTABILIDADE FUTURA.

bradesco asset management

# Bradesco Renda Fixa CP Ultra

Λ Investidor Qualificado

Fundo de crédito privado destinado para Investidor Qualificado, com objetivo de retorno de 110% do CDI (liquido de tx de adm e performance), que busca capturar um prêmio maior, alocando os recursos em papéis mais longos, novos setores, e contando também com alocação em FIDC's, mas mantendo o rigoroso critério de seleção da BRAM. A carteira é composta por emissores de rating A, concentrada em AAA (49,90%).

| | |
|---|---|
| Aplicação Inicial | R$ 1.000,00 |
| Cota de Aplicação | D+0 |
| Cota de Resgate | D+30 DC |
| Crédito em Conta | D+1 útil após cotização |
| Horário de Aplicação | 12:00 |
| Perfil de Investidor | Qualificado |
| Perfil de Risco | Conservador |

| | |
|---|---|
| Índice de Referência | CDI |
| Início do Fundo | 03/08/2020 |
| Taxa Adm Mín do Fundo¹ | 0,40% |
| Taxa Adm Máx do Fundo² | 0,40% |
| Taxa Performance do Fundo³ | 20% do que exceder o CDI |

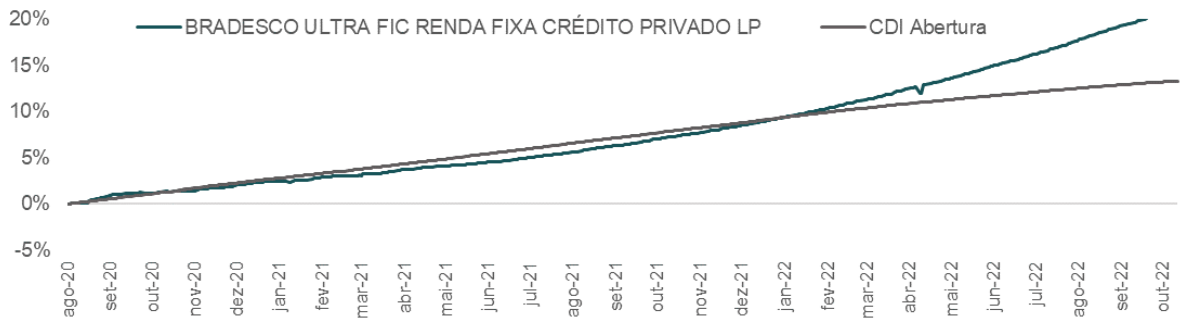


## Rentabilidade

| Período | Retorno (%) | Retorno (%CDI) |
|---|---|---|
| Mês | 1,42% | 138,99% |
| Ano | 13,11% | 117,85% |
| 12 Meses | 14,06% | 117,42% |
| 24 Meses | 21,37% | 131,78% |
| 36 Meses | | |

## Indicadores

| Indicador | Ano | 12 Meses |
|---|---|---|
| Volatilidade | 1,13% | 1,08% |
| Sharpe | 1,74 | 1,72 |
| PL Médio* | R$ 310,07 | R$ 297,95 |

*em milhões de reais

**Data Base: 30/11/2022**
**Fonte: Quantum Axis**
**Consideramos fechamento do mês para cálculo do período de 12, 24 e 36 meses**

Nota: ¹Contados a partir data de emissão das cotas, refere-se da taxa de adm mínima do fundo. 2Diz respeito a taxa de adm máxima do fundo. ³O fundo cobra de taxa de performance 20% do que exceder 100% do CDI.
BRADESCO FIC RP CP Ultra, CNPJ 37.532.786/0001-06.
Consulte os riscos da operação e a compatibilidade com seu perfil antes de investir e mantenha seu cadastro atualizado.
Tributação (IR): Longo Prazo, Tipo Anbima: Renda Fixa Crédito Livre
RENTABILIDADE PASSADA NÃO É GARANTIA DE RENTABILIDADE FUTURA.

# Bradesco Renda Fixa CP Longo Prazo Inflação

O fundo busca superar o índice IMA-B 5 com alocação em ativos de crédito privado, em emissões com indexador CDI + IPCA, tendo como diferencial o spread de crédito. A carteira é composta por ativos de alta qualidade de empresas de diversos setores.

| | |
|---|---|
| Aplicação Inicial | R$ 10.000,00 |
| Cota de Aplicação | D+0 |
| Cota de Resgate | D+30 DU |
| Crédito em Conta | D+1 útil após cotização |
| Horário de Aplicação | 12:00 |
| Perfil de Investidor | Geral |
| Perfil de Risco | Conservador |

| | |
|---|---|
| Índice de Referência | IMA-B 5 |
| Início do Fundo | 30/12/2021 |
| Taxa Adm Mín do Fundo[1] | 0,35% |
| Taxa Adm Máx do Fundo[2] | 0,35% |
| Taxa Performance do Fundo[3] | 20% do que exceder o IMA-B 5 |

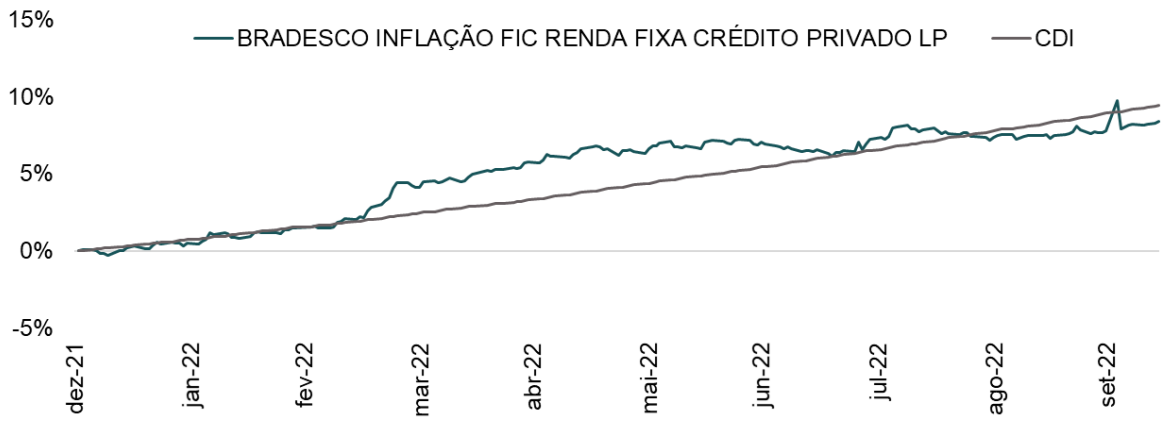


## Rentabilidade

| Período | Retorno (%) | Retorno (%CDI) |
|---|---|---|
| Mês | -0,20% | -19,74% |
| Ano | 9,39% | 84,41% |
| 12 Meses | | |
| 24 Meses | | |
| 36 Meses | | |

## Indicadores

| Indicador | Ano | 12 Meses |
|---|---|---|
| Volatilidade | 3,80% | |
| Sharpe | -0,44 | |
| PL Médio* | R$ 11,42 | |

*em milhões de reais

Nota: [1]Contados a partir data de emissão das cotas, refere-se da taxa de adm mínima do fundo. 2Diz respeito a taxa de adm máxima do fundo. [3]O cobra de taxa de performance 20% do que exceder 100% do IMA-B 5.
Bradesco FIC FI RF Crédito Privado LP Inflação 44.315.854/0001-32.
Consulte os riscos da operação e a compatibilidade com seu perfil antes de investir e mantenha seu cadastro atualizado.
Tributação (IR): Longo Prazo, Tipo Anbima: Renda Fixa Duração Livre Crédito Livre
RENTABILIDADE PASSADA NÃO É GARANTIA DE RENTABILIDADE FUTURA.

# Bradesco BNP Paribas Debêntures Incentivadas

Com isenção de imposto de renda para pessoa física, o fundo investe em títulos de crédito ligados ao setor de infraestrutura e tem como objetivo acompanhar o CDI.

| | |
|---|---|
| Aplicação Inicial | R$ 5.000,00 |
| Cota de Aplicação | D+0 |
| Cota de Resgate | D+29 DC |
| Crédito em Conta | D+1 útil após cotização |
| Horário de Aplicação | 11:00 |
| Perfil de Investidor | Geral |
| Perfil de Risco | Arrojado |

| | |
|---|---|
| Índice de Referência | CDI |
| Início do Fundo | 30/07/2021 |
| Taxa Adm Mín do Fundo[1] | 0,98% |
| Taxa Adm Máx do Fundo[2] | 1,00% |
| Taxa Performance do Fundo[3] | Não há |

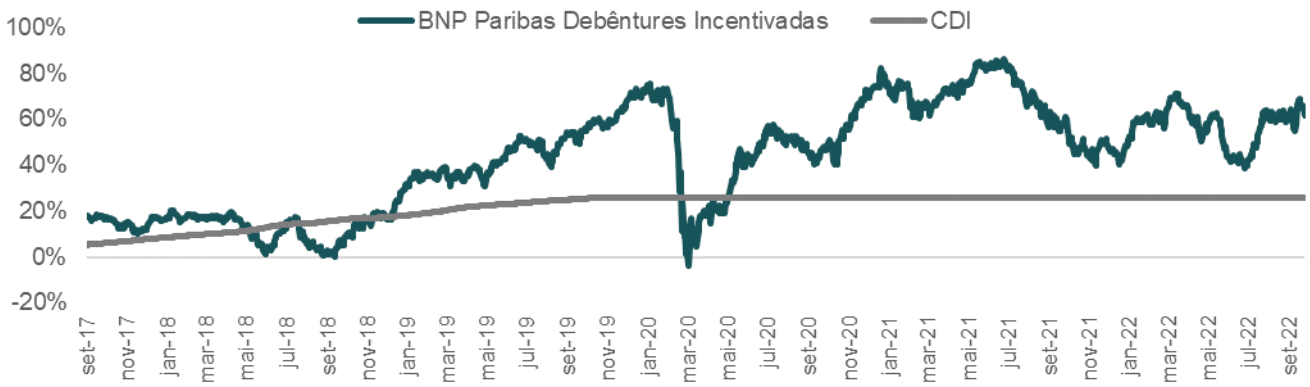


## Rentabilidade

| Período | Retorno (%) | Retorno (%CDI) |
|---|---|---|
| Mês | -1,01% | -98,87% |
| Ano | 5,08% | 45,69% |
| 12 Meses | 5,85% | 48,89% |
| 24 Meses | 14,21% | 87,62% |
| 36 Meses | 21,02% | 106,39% |

## Indicadores

| Indicador | Ano | 12 Meses |
|---|---|---|
| Volatilidade | 3,72% | 3,63% |
| Sharpe | -1,64 | -1,53 |
| PL Médio* | R$ 106,74 | R$ 107,08 |

*em milhões de reais

**Data Base: 30/11/2022**
**Fonte: Quantum Axis**
**Consideramos fechamento do mês para cálculo do período de 12, 24 e 36 meses**

Nota: [1]Contados a partir data de emissão das cotas, refere-se da taxa de adm mínima do fundo. 2Diz respeito a taxa de adm máxima do fundo. [3]O fundo não cobra performance. O fundo BNP PARIBAS ÁGORA DEBÊNTURES INCENTIVADAS FIC INFRA RENDA FIXA, 34.054.859/0001-03, foi incorporado pelo fundo do BRADESCO RF BNP PARIBAS FIC INCENTIVADOS DE INVESTIMENTO EM INFRAESTRUTURA DEBÊNTURES INCENTIVADAS 34.054.886/0001-78 em 13/07/2021.
Bradesco BNP PARIBAS FIC INCENTIVADOS DE INVESTIMENTO EM INFRAESTRUTURA DEBÊNTURES INCENTIVADAS CNPJ: 34.054.886/0001-78. Consulte os riscos da operação e a compatibilidade com seu perfil antes de investir e mantenha seu cadastro atualizado. Tributação (IR): Isento, Tipo Anbima: Renda Fixa Duração Livre Crédito Livre. RENTABILIDADE PASSADA NÃO É GARANTIA DE RENTABILIDADE FUTURA.

# Bradesco Debêntures Incentivadas Inflação

Estratégia por ativos de crédito privado, a carteira do fundo por ativos de excelente qualidade, diversificada em papéis de diferentes emissores. Isenção de IR para pessoa física.

| | |
|---|---|
| Aplicação Inicial | R$ 100,00 |
| Cota de Aplicação | D+0 |
| Cota de Resgate | D+30 DC |
| Crédito em Conta | D+1 útil após cotização |
| Horário de Aplicação | 12:00 |
| Perfil de Investidor | Geral |
| Perfil de Risco | Dinâmico |

| | |
|---|---|
| Índice de Referência | IMA-B 5 |
| Início do Fundo | 30/12/2021 |
| Taxa Adm Mín do Fundo[1] | 0,50% |
| Taxa Adm Máx do Fundo[2] | 0,50% |
| Taxa Performance do Fundo[3] | 15% do que exceder o IMA-B 5 |

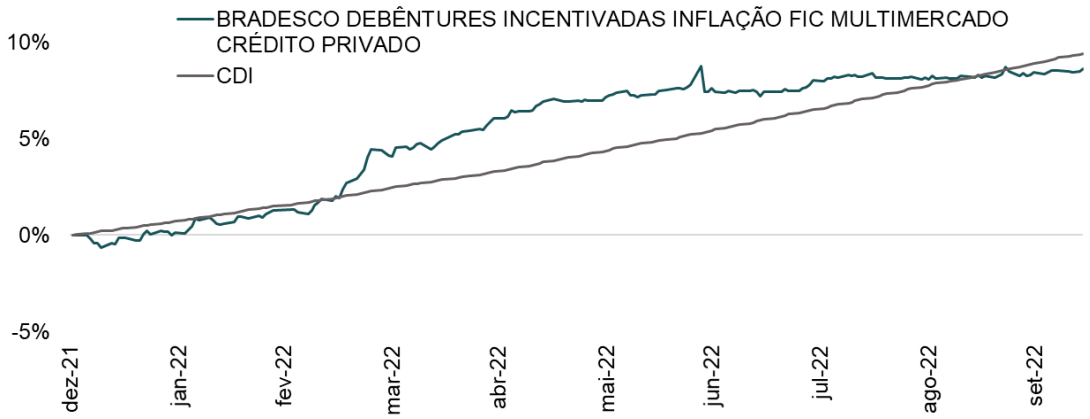


## Rentabilidade

| Período | Retorno (%) | Retorno (%CDI) |
|---|---|---|
| Mês | -0,47% | -46,10% |
| Ano | 8,75% | 78,68% |
| 12 Meses | | |
| 24 Meses | | |
| 36 Meses | | |

## Indicadores

| Indicador | Ano | 12 Meses |
|---|---|---|
| Volatilidade | 2,81% | |
| Sharpe | -0,83 | |
| PL Médio* | R$ 37,42 | |

*em milhões de reais

**Data Base: 30/11/2022**
**Fonte: Quantum Axis**
**Consideramos fechamento do mês para cálculo do período de 12, 24 e 36 meses**

Nota: [1]Contados a partir data de emissão das cotas, refere-se da taxa de adm mínima do fundo. 2Diz respeito a taxa de adm máxima do fundo. [3]O fundo cobra de taxa de performance 15% do que exceder 100% do IMA-B 5.
Bradesco Debêntures Incentivadas Inflação FIC FIM Crédito Privado 44.315.861/0001-34.
Consulte os riscos da operação e a compatibilidade com seu perfil antes de investir e mantenha seu cadastro atualizado.
Tributação (IR): Longo Prazo, Tipo Anbima: Multimercado Livre
RENTABILIDADE PASSADA NÃO É GARANTIA DE RENTABILIDADE FUTURA.

# Bradesco Explorer Crédito Privado High Grade

Λ Investidor Qualificado

O fundo Explorer High Grade é composto por papéis com baixo risco de crédito, com exposição a fatores de risco diversificados. O portfólio viabiliza a alocação de 10 à 15 fundos com estratégia de baixo risco de crédito, tendo como objetivo de retorno CDI + 0,6% para o cliente.

| | |
|---|---|
| Aplicação Inicial | R$ 1.000,00 |
| Cota de Aplicação | D+0 |
| Cota de Resgate | D+30 DC |
| Crédito em Conta | D+1 útil após cotização |
| Horário de Aplicação | 12:00 |
| Perfil de Investidor | Qualificado |
| Perfil de Risco | Arrojado |

| | |
|---|---|
| Índice de Referência | CDI |
| Início do Fundo | 07/02/2022 |
| Taxa Adm Mín do Fundo[1] | 0,15% |
| Taxa Adm Máx do Fundo[2] | 0,40% |
| Taxa Performance do Fundo[3] | Não há |

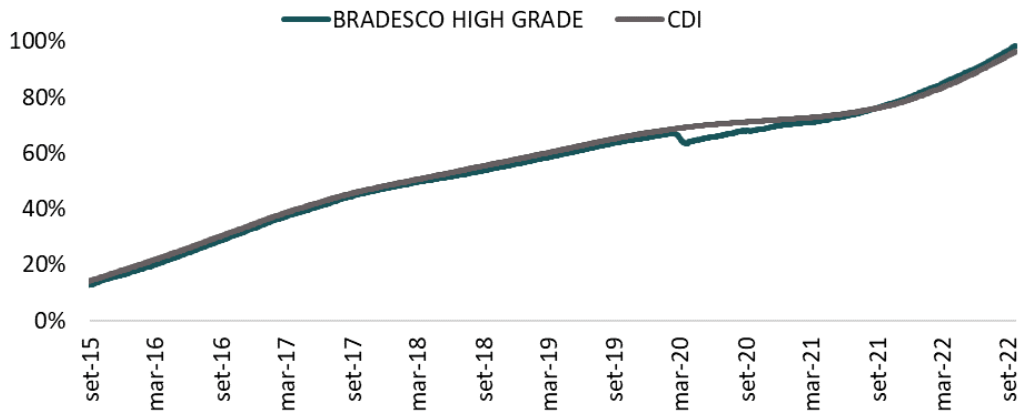


## Rentabilidade

| Período | Retorno (%) | Retorno (%CDI) |
|---|---|---|
| Mês | 1,15% | 112,90% |
| Ano | 12,21% | 109,76% |
| 12 Meses | 13,20% | 110,27% |
| 24 Meses | 19,77% | 121,92% |
| 36 Meses | 22,80% | 115,37% |

## Indicadores

| Indicador | Ano | 12 Meses |
|---|---|---|
| Volatilidade | 0,30% | 0,29% |
| Sharpe | 3,59 | 3,78 |
| PL Médio* | R$ 1.022,43 | R$ 1.008,99 |

*em milhões de reais

**Data Base: 30/11/2022**
**Fonte: Quantum Axis**
**Consideramos fechamento do mês para cálculo do período de 12, 24 e 36 meses**

Nota: [1]Contados a partir data de emissão das cotas, refere-se da taxa de adm mínima do fundo. 2Diz respeito a taxa de adm máxima do fundo. [3]O fundo não cobra performance. Bradesco Explorer FIC FIM Crédito Privado High Grade 44.315.842/0001-08.
Consulte os riscos da operação e a compatibilidade com seu perfil antes de investir e mantenha seu cadastro atualizado.
Tributação (IR): Longo Prazo, Tipo Anbima: Multimercado Livre
RENTABILIDADE PASSADA NÃO É GARANTIA DE RENTABILIDADE FUTURA.
.

bradesco asset management

# Bradesco Explorer Crédito Privado High Yield IE

Λ Investidor Profissional

O fundo Bradesco Explorer High Yield aloca em papéis com taxas atrativas e riscos de crédito monitorados, buscando entregar no longo prazo um retorno de CDI + 2% a.a. para o cliente. O principal objetivo do fundo é proporcionar maior atratividade para alocação em crédito com exposição a fatores de risco diversificados.

| | |
|---|---|
| Aplicação Inicial | R$ 1.000,00 |
| Cota de Aplicação | D+0 |
| Cota de Resgate | D+90 DC |
| Crédito em Conta | D+2 úteis após cotização |
| Horário de Aplicação | 11:00 |
| Perfil de Investidor | Profissional |
| Perfil de Risco | Arrojado |

| | |
|---|---|
| Índice de Referência | CDI |
| Início do Fundo | 07/02/2022 |
| Taxa Adm Mín do Fundo[1] | 0,15% |
| Taxa Adm Máx do Fundo[2] | 0,15% |
| Taxa Performance do Fundo[3] | Não há |

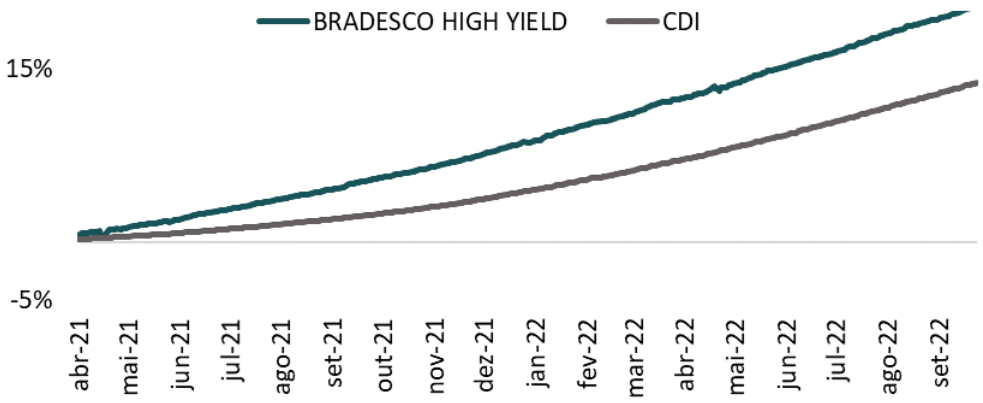


## Rentabilidade

| Período | Retorno (%) | Retorno (%CDI) |
|---|---|---|
| Mês | 1,11% | 108,37% |
| Ano | 13,36% | 120,11% |
| 12 Meses | 14,67% | 122,53% |
| 24 Meses | | |
| 36 Meses | | |

## Indicadores

| Indicador | Ano | 12 Meses |
|---|---|---|
| Volatilidade | 0,59% | 0,57% |
| Sharpe | 3,71 | 4,21 |
| PL Médio* | R$ 231,63 | R$ 218,68 |

*em milhões de reais

**Data Base: 30/11/2022**
**Fonte: Quantum Axis**
**Consideramos fechamento do mês para cálculo do período de 12, 24 e 36 meses**

Nota: [1]Contados a partir data de emissão das cotas, refere-se da taxa de adm mínima do fundo. 2Diz respeito a taxa de adm máxima do fundo. [3]O fundo não cobra performance. Bradesco Explorer FIC FIM Crédito Privado High Yield IE, 44.315.872/0001-14.
Consulte os riscos da operação e a compatibilidade com seu perfil antes de investir e mantenha seu cadastro atualizado.
Tributação (IR): Longo Prazo, Tipo Anbima: Multimercado IE
RENTABILIDADE PASSADA NÃO É GARANTIA DE RENTABILIDADE FUTURA.

Fundos de Renda Fixa | Crédito Privado

# Bradesco Renda Fixa Debêntures Incentivadas CDI

Com isenção de imposto de renda para pessoa física, o fundo investe em títulos de crédito ligados ao setor de infraestrutura e tem como objetivo acompanhar o CDI.

| | |
|---|---|
| Aplicação Inicial | R$ 1.000,00 |
| Cota de Aplicação | D+0 |
| Cota de Resgate | D+30 DC |
| Crédito em Conta | D+1 útil após cotização |
| Horário de Aplicação | 12:00 |
| Perfil de Investidor | Geral |
| Perfil de Risco | Arrojado |

| | |
|---|---|
| Índice de Referência | CDI |
| Início do Fundo | 01/08/2019 |
| Taxa Adm Mín do Fundo[1] | 0,50% |
| Taxa Adm Máx do Fundo[2] | 0,50% |
| Taxa Performance do Fundo[3] | Não possui |

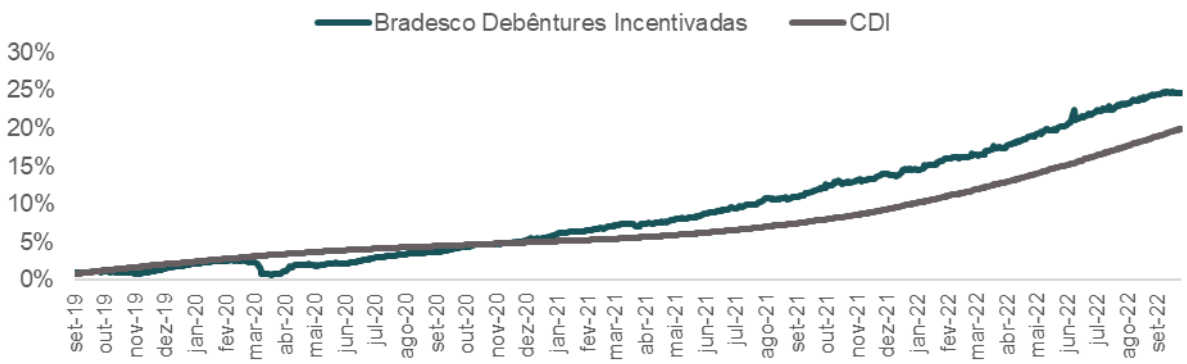


## Rentabilidade

| Período | Retorno (%) | Retorno (%CDI) |
|---|---|---|
| Mês | 1,11% | 109,01% |
| Ano | 10,52% | 94,52% |
| 12 Meses | 11,10% | 92,69% |
| 24 Meses | 20,04% | 123,55% |
| 36 Meses | 24,73% | 125,17% |

## Indicadores

| Indicador | Ano | 12 Meses |
|---|---|---|
| Volatilidade | 2,57% | 2,49% |
| Sharpe | -0,22 | -0,30 |
| PL Médio* | R$ 1.955,11 | R$ 1.896,08 |

*em milhões de reais

**Data Base: 30/11/2022**
**Fonte: Quantum Axis**
**Consideramos fechamento do mês para cálculo do período de 12, 24 e 36 meses**

Nota: [1]Contados a partir data de emissão das cotas, refere-se da taxa de adm mínima do fundo. 2Diz respeito a taxa de adm máxima do fundo. [3]O fundo não cobra performance. CNPJ 32.388.012/0001-21
Consulte os riscos da operação e a compatibilidade com seu perfil antes de investir e mantenha seu cadastro atualizado.
Tributação(IR): Isento, Tipo Anbima: Renda Fixa Duração Livre Crédito Livre
RENTABILIDADE PASSADA NÃO É GARANTIA DE RENTABILIDADE FUTURA.

# Captalys Panorama CP Ágora

Λ Investidor Qualificado

A gestora busca encontrar nichos de crédito especializado que aproveitam de acesso a informação diferenciada e alguma vantagem competitiva, devido a: (i) conhecimento profundo do mercado; (ii) tecnologias específicas ou (iii) relacionamentos especiais. O monitoramento contínuo dos ativos ajuda a identificar tendências de melhora e/ou de deterioração na qualidade dos créditos, permitindo endereçar proativamente eventuais problemas antes que venham a ocorrer.

| | |
|---|---|
| Aplicação Inicial | R$ 5.000,00 |
| Cota de Aplicação | D+0 |
| Cota de Resgate | D+179 DC |
| Crédito em Conta | D+1 útil após cotização |
| Horário de Aplicação | 12:00 |
| Perfil de Investidor | Qualificado |
| Perfil de Risco | Arrojado |

| | |
|---|---|
| Índice de Referência | CDI + 3% |
| Início do Fundo | 29/10/2021 |
| Taxa Adm Mín do Fundo[1] | 2,00% |
| Taxa Adm Máx do Fundo[2] | 2,00% |
| Taxa Performance do Fundo[3] | 20% do que exceder o CDI |

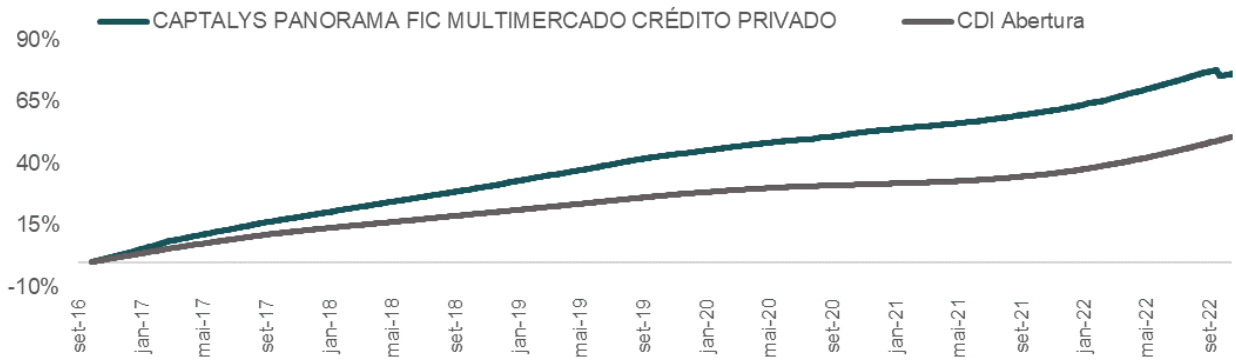


## Rentabilidade

| Período | Retorno (%) | Retorno (%CDI) |
|---|---|---|
| Mês | 0,83% | 81,73% |
| Ano | 9,09% | 81,74% |
| 12 Meses | | |
| 24 Meses | | |
| 36 Meses | | |

## Indicadores

| Indicador | Ano | 12 Meses |
|---|---|---|
| Volatilidade | 1,00% | |
| Sharpe | -2,02 | |
| PL Médio* | R$ 5,10 | |

*em milhões de reais

**Data Base: 30/11/2022**
**Fonte: Quantum Axis**
**Consideramos fechamento do mês para cálculo do período de 12, 24 e 36 meses**

**Legendas**
Fundo fechado para captação

Nota: [1]Contados a partir data de emissão das cotas, refere-se da taxa de adm mínima do fundo. 2Diz respeito a taxa de adm máxima do fundo.[3]É cobrada taxa de performance do fundo investido de 20% sobre o que exceder 100% do CDI. Capitalys Panorama FIC FIM Crédito Privado ÁGORA, CNPJ 40.226.084/0001-09. Tributação(IR): Longo Prazo, Tipo Anbima: Multimercados Livre. RENTABILIDADE PASSADA NÃO É GARANTIA DE RENTABILIDADE FUTURA.

RIO BRAVO

# Rio Bravo Crédito Privado

O Rio Bravo Crédito Privado buscará retorno aos Cotistas através de investimentos em ativos financeiros disponíveis nos mercados de renda fixa, derivativos e cotas de fundos de investimento, negociados no mercado brasileiro. O Fundo de gestão ativa tem como foco proporcionar ganhos de capital consistentes. Fundada em 2000, a Rio Bravo é uma gestora de investimentos independente com foco em quatro estratégias de investimentos: fundos imobiliários, renda fixa, renda variável e multimercados.

| | |
|---|---|
| Aplicação Inicial | R$ 1.000,00 |
| Cota de Aplicação | D+0 |
| Cota de Resgate | D+0 |
| Crédito em Conta | D+1 útil após cotização |
| Horário de Aplicação | 12:00 |
| Perfil de Investidor | Geral |
| Perfil de Risco | Conservador |

| | |
|---|---|
| Índice de Referência | CDI |
| Início do Fundo | 14/08/2020 |
| O fundo é distribuído por Conta e Ordem | |
| Taxa Adm Mín do Fundo | 0,39% |
| Taxa Adm Máx do Fundo | 0,45% |
| Taxa Performance do Fundo | Não possui |

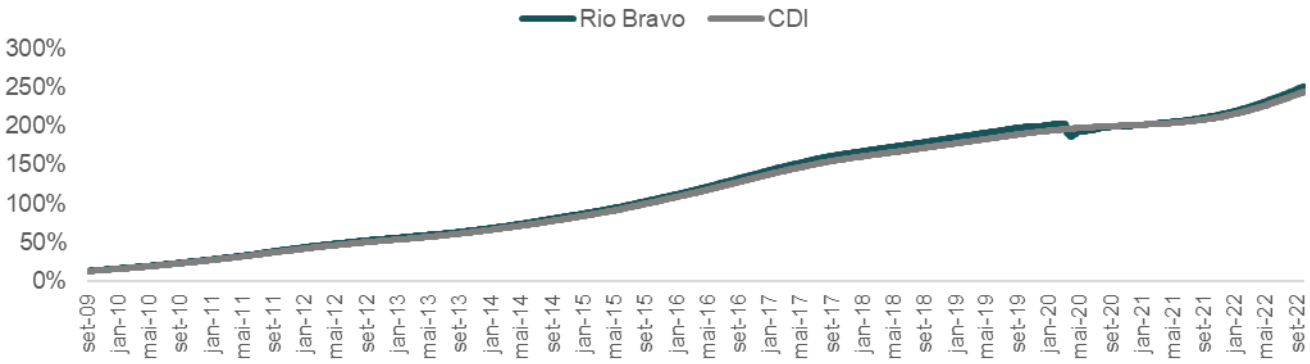


## Rentabilidade

| Período | Retorno (%) | Retorno (%CDI) |
|---|---|---|
| Mês | 1,06% | 103,72% |
| Ano | 12,20% | 109,69% |
| 12 Meses | 13,12% | 109,60% |
| 24 Meses | 18,89% | 116,49% |
| 36 Meses | 19,30% | 97,67% |

## Indicadores

| Indicador | Ano | 12 Meses |
|---|---|---|
| Volatilidade | 0,19% | 0,20% |
| Sharpe | 5,54 | 5,19 |
| PL Médio* | R$ 251,61 | R$ 245,23 |

*em milhões de reais

**Data Base: 30/11/2022**
**Fonte: Quantum Axis**
**Consideramos fechamento do mês para cálculo do período de 12, 24 e 36 meses**

Nota: O fundo é distribuído por Conta e Ordem. Consulte os riscos da operação e a compatibilidade com seu perfil antes de investir e mantenha seu cadastro atualizado.
RIO BRAVO FI RENDA FIXA CRÉDITO PRIVADO - 09.543.255/0001-75.
Tributação (IR): Longo Prazo, Tipo Anbima: Renda Fixa Duração Livre Grau de Investimento
RENTABILIDADE PASSADA NÃO É GARANTIA DE RENTABILIDADE FUTURA.

Fundos de Renda Fixa | **Pré Fixado**

# Bradesco IRF-M Ágora

Composto por uma carteira de títulos pré fixados, o fundo busca superar o IRF-M, índice ANBIMA que acompanha o preço desses títulos.

| | |
|---|---|
| Aplicação Inicial | R$ 1,00 |
| Cota de Aplicação | D+0 |
| Cota de Resgate | D+1 DU |
| Crédito em Conta | D+1 útil após cotização |
| Horário de Aplicação | 12:00 |
| Perfil de Investidor | Geral |
| Perfil de Risco | Conservador |

| | |
|---|---|
| Índice de Referência | IRF-M |
| Início do Fundo | 31/07/2018 |
| Taxa Adm Mín do Fundo[1] | 0,50% |
| Taxa Adm Máx do Fundo[2] | 0,50% |
| Taxa Performance do Fundo[3] | Não possui |

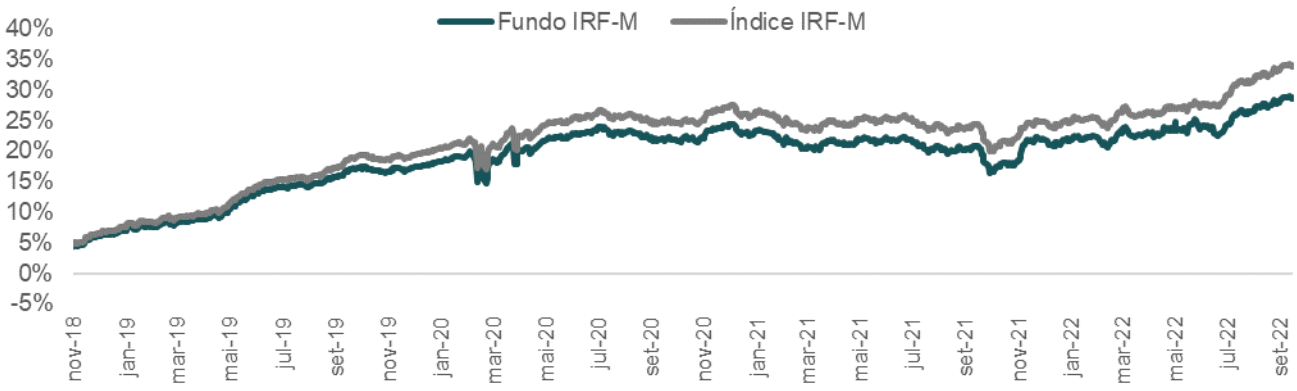


## Rentabilidade

| Período | Retorno (%) | Retorno (%CDI) |
|---|---|---|
| Mês | -0,68% | -66,92% |
| Ano | 5,47% | 49,19% |
| 12 Meses | 8,56% | 71,52% |
| 24 Meses | 5,42% | 33,42% |
| 36 Meses | 10,30% | 52,15% |

## Indicadores

| Indicador | Ano | 12 Meses |
|---|---|---|
| Volatilidade | 4,28% | 4,37% |
| Sharpe | -1,32 | -0,69 |
| PL Médio* | R$ 10,32 | R$ 10,66 |

*em milhões de reais

**Data Base: 30/11/2022**
**Fonte: Quantum Axis**
**Consideramos fechamento do mês para cálculo do período de 12, 24 e 36 meses**

Nota: [1]Contados a partir data de emissão das cotas, refere-se da taxa de adm mínima do fundo. 2Diz respeito a taxa de adm máxima do fundo. [3]O fundo não cobra performance.
Consulte os riscos da operação e a compatibilidade com seu perfil antes de investir e mantenha seu cadastro atualizado. CNPJ 18.000.606/0001-92
Tributação (IR): Longo Prazo, Tipo Anbima: Renda Fixa Livre Grau de investimento.
RENTABILIDADE PASSADA NÃO É GARANTIA DE RENTABILIDADE FUTURA

# Bradesco IMA-B Ágora

Composto por uma carteira de títulos atrelados à inflação, o fundo busca superar o IMA-B, índice ANBIMA que acompanha o preço desses títulos.

| | |
|---|---|
| Aplicação Inicial | R$ 1,00 |
| Cota de Aplicação | D+0 |
| Cota de Resgate | D+1 DU |
| Crédito em Conta | D+1 útil após cotização |
| Horário de Aplicação | 12:00 |
| Perfil de Investidor | Geral |
| Perfil de Risco | Dinâmico |

| | |
|---|---|
| Índice de Referência | IMA-B |
| Início do Fundo | 29/03/2018 |
| Taxa Adm Mín do Fundo[1] | 0,50% |
| Taxa Adm Máx do Fundo[2] | 0,50% |
| Taxa Performance do Fundo[3] | Não possui |

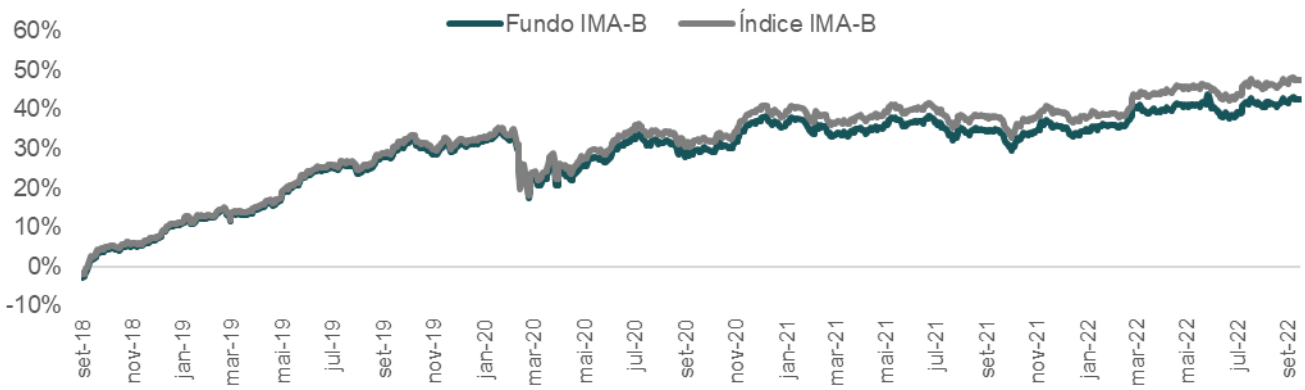


## Rentabilidade

| Período | Retorno (%) | Retorno (%CDI) |
|---|---|---|
| Mês | -0,85% | -82,89% |
| Ano | 5,75% | 51,66% |
| 12 Meses | 5,90% | 49,31% |
| 24 Meses | 9,26% | 57,13% |
| 36 Meses | 10,48% | 53,03% |

## Indicadores

| Indicador | Ano | 12 Meses |
|---|---|---|
| Volatilidade | 6,03% | 6,01% |
| Sharpe | -0,88 | -0,90 |
| PL Médio* | R$ 16,87 | R$ 17,55 |

*em milhões de reais

**Data Base: 30/11/2022**
**Fonte: Quantum Axis**
**Consideramos fechamento do mês para cálculo do período de 12, 24 e 36 meses**

Nota: [1]Contados a partir data de emissão das cotas, refere-se da taxa de adm mínima do fundo. 2Diz respeito a taxa de adm máxima do fundo. [3]O fundo não cobra performance. CNPJ 28.557.904/0001-31
Consulte os riscos da operação e a compatibilidade com seu perfil antes de investir e mantenha seu cadastro atualizado.
Tributação (IR): Longo Prazo, Tipo Anbima: Renda Fixa Duração Livre Grau de Investimento
RENTABILIDADE PASSADA NÃO É GARANTIA DE RENTABILIDADE FUTURA

BNP PARIBAS ASSET MANAGEMENT

# BNP Paribas Inflação Ágora

Objetivo do fundo é superar a variação do IMA-B, investindo em títulos públicos e privados atrelados à variação de índices de preço.

| | |
|---|---|
| Aplicação Inicial | R$ 5.000,00 |
| Cota de Aplicação | D+0 |
| Cota de Resgate | D+2 DU |
| Crédito em Conta | D+1 útil após cotização |
| Horário de Aplicação | 11:00 |
| Perfil de Investidor | Geral |
| Perfil de Risco | Arrojado |

| | |
|---|---|
| Índice de Referência | IMA-B |
| Início do Fundo Espelho Ágora | 20/10/2020 |
| O fundo espelho não possui taxa de administração e taxa de performance | |
| Taxa Adm Mín do Fundo Investido[1] | 0,50% |
| Taxa Adm Máx do Fundo Investido[2] | 0,52% |
| Taxa Performance do Fundo Investido[3] | Não possui |

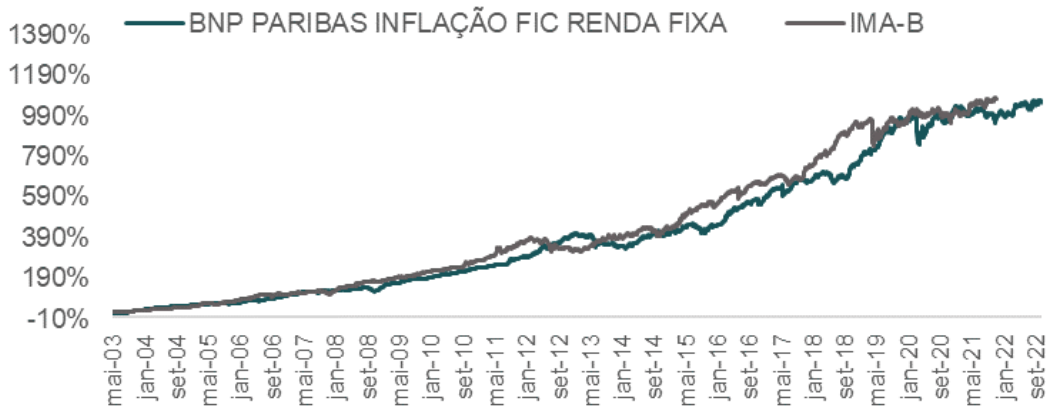


## Rentabilidade

| Período | Retorno (%) | Retorno (%CDI) |
|---|---|---|
| Mês | -1,32% | -129,01% |
| Ano | 4,56% | 40,98% |
| 12 Meses | 4,67% | 38,96% |
| 24 Meses | 6,94% | 42,78% |
| 36 Meses | | |

## Indicadores

| Indicador | Ano | 12 Meses |
|---|---|---|
| Volatilidade | 8,98% | 8,67% |
| Sharpe | -0,70 | -0,73 |
| PL Médio* | R$ 1,44 | R$ 1,45 |

*em milhões de reais

**Data Base: 30/11/2022**
**Fonte: Quantum Axis**
**Consideramos fechamento do mês para cálculo do período de 12, 24 e 36 meses**

Nota: [1]Contados a partir data de emissão das cotas, refere-se da taxa de adm mínima do fundo. 2 Diz respeito a taxa máxima do fundo investido. BNP Paribas Inflação FIC FI RF Ágora (38.709.313/0001-96).
Consulte os riscos da operação e a compatibilidade com seu perfil antes de investir e mantenha seu cadastro atualizado.
Tributação (IR): Longo Prazo, Tipo Anbima: Renda Fixa – Duração Alta Grau de Investimento
RENTABILIDADE PASSADA NÃO É GARANTIA DE RENTABILIDADE FUTURA.

# Sulamérica Inflatie Ágora

O objetivo do fundo é superar a variação do IMA-B que é uma cesta de NTN-Bs. A estratégia do fundo é buscar alocações longas mais adequadas para cada fase do ciclo da política monetária, dependendo do intervalo em que a Selic fica estável entre o ciclo de alta e a queda.

| | |
|---|---|
| Aplicação Inicial | R$ 2.500,00 |
| Cota de Aplicação | D+0 |
| Cota de Resgate | D+1 DU |
| Crédito em Conta | D+1 útil após cotização |
| Horário de Aplicação | 11:00 |
| Perfil de Investidor | Geral |
| Perfil de Risco | Arrojado |

| | |
|---|---|
| Índice de Referência | IMA-B |
| Início do Fundo Espelho Ágora | 14/09/2020 |
| O fundo espelho não possui taxa de administração e taxa de performance | |
| Taxa Adm Mín do Fundo Investido[1] | 0,40% |
| Taxa Adm Máx do Fundo Investido[2] | 0,40% |
| Taxa Performance do Fundo Investido[3] | 20% do que exceder o CDI |

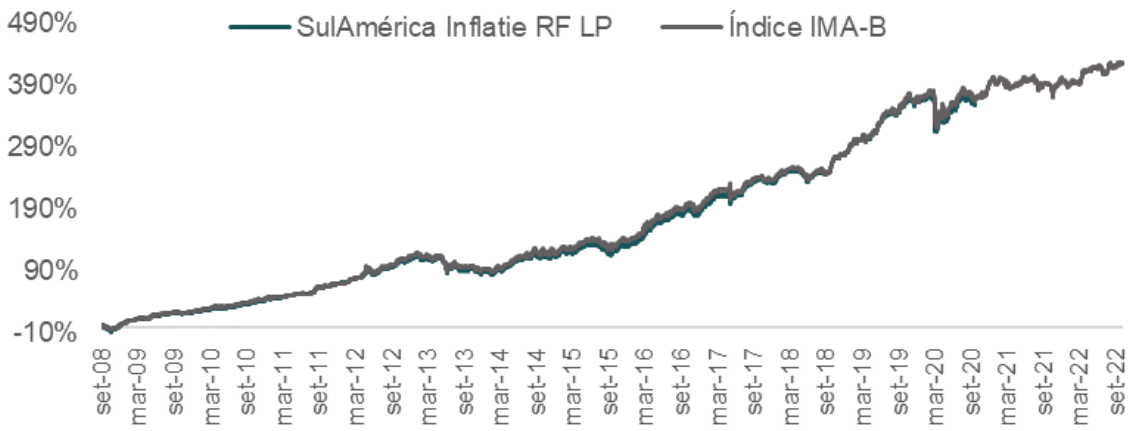


## Rentabilidade

| Período | Retorno (%) | Retorno (%CDI) |
|---|---|---|
| Mês | -0,99% | -97,23% |
| Ano | 6,78% | 60,92% |
| 12 Meses | 6,11% | 51,00% |
| 24 Meses | 5,77% | 35,56% |
| 36 Meses | | |

## Indicadores

| Indicador | Ano | 12 Meses |
|---|---|---|
| Volatilidade | 5,81% | 5,68% |
| Sharpe | -0,73 | -0,92 |
| PL Médio* | R$ 3,48 | R$ 3,50 |

*em milhões de reais

**Data Base: 30/11/2022**
**Fonte: Quantum Axis**
**Consideramos fechamento do mês para cálculo do período de 12, 24 e 36 meses**

Nota: [1]Contados a partir data de emissão das cotas, refere-se da taxa de adm mínima do fundo.2 Diz respeito a taxa máxima do fundo investido. [3]O fundo espelho não cobra performance, porém o fundo investido cobra 20% do que exceder 100% do CDI. SulAmérica Inflatie FIC FI RF LP Ágora (38.306.366/0001-66).
Consulte os riscos da operação e a compatibilidade com seu perfil antes de investir e mantenha seu cadastro atualizado.
Tributação (IR): Longo Prazo, Tipo Anbima: Renda Fixa – Duração Alta Soberano
RENTABILIDADE PASSADA NÃO É GARANTIA DE RENTABILIDADE FUTURA.

# Sulamérica Juro Real Curto Ágora

O objetivo do fundo é acompanhar a variação do IMA-B 5 (índice que acompanha os títulos públicos até 5 anos que sejam ligados a inflação medida pelo IPCA). A carteira do fundo é 95% composta por NTN-Bs.

| | |
|---|---|
| Aplicação Inicial | R$ 2.500,00 |
| Cota de Aplicação | D+0 |
| Cota de Resgate | D+1 DU |
| Crédito em Conta | D+2 útil após cotização |
| Horário de Aplicação | 11:00 |
| Perfil de Investidor | Geral |
| Perfil de Risco | Moderado |

| | |
|---|---|
| Índice de Referência | IMA-B 5 |
| Início do Fundo Espelho Ágora | 15/09/2020 |
| O fundo espelho não possui taxa de administração e taxa de performance | |
| Taxa Adm Mín do Fundo Investido[1] | 0,25% |
| Taxa Adm Máx do Fundo Investido[2] | 0,25% |
| Taxa Performance do Fundo Investido[3] | 20% do que exceder o CDI |

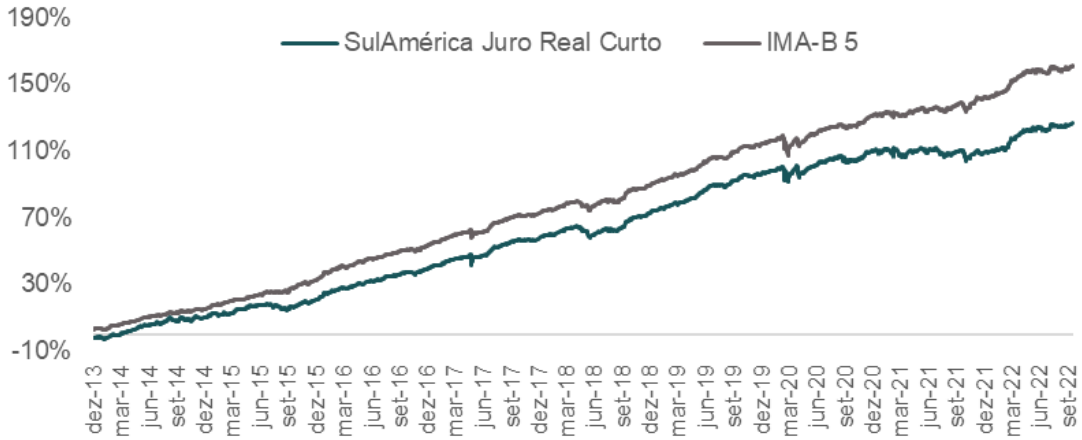


## Rentabilidade

| Período | Retorno (%) | Retorno (%CDI) |
|---|---|---|
| Mês | -0,62% | -61,09% |
| Ano | 8,85% | 79,58% |
| 12 Meses | 8,83% | 73,72% |
| 24 Meses | 10,37% | 63,96% |
| 36 Meses | | |

## Indicadores

| Indicador | Ano | 12 Meses |
|---|---|---|
| Volatilidade | 3,48% | 3,42% |
| Sharpe | -0,64 | -0,82 |
| PL Médio* | R$ 3,34 | R$ 3,34 |

*em milhões de reais

**Data Base: 30/11/2022**
**Fonte: Quantum Axis**
**Consideramos fechamento do mês para cálculo do período de 12, 24 e 36 meses**

Nota: [1]Contados a partir data de emissão das cotas, refere-se da taxa de adm mínima do fundo. 2Diz respeito a taxa máxima do fundo investido. [3]O fundo espelho não cobra performance, porém o fundo investido cobra 20% do que exceder 100% do CDI. SulAmérica Juro Real Curto FIC FI RF LP Ágora (38.306.388/0001-26).
Consulte os riscos da operação e a compatibilidade com seu perfil antes de investir e mantenha seu cadastro atualizado.
Tributação (IR): Longo Prazo, Tipo Anbima: Renda Fixa – Duração Livre Soberano
RENTABILIDADE PASSADA NÃO É GARANTIA DE RENTABILIDADE FUTURA.

# Vinci Valorem Ágora

A estratégia é baseada em títulos públicos federais, derivativos sem alavancagem e não faz posicionamento em ativos de crédito, somente ativos líquidos. Com estratégia renda fixa inflação, a carteira do fundo é composta por posições atreladas a índices de inflação, como Notas do Tesouro Nacional (NTN-B) ou Contratos Futuros de Cupom de IPCA (DAP).

| | |
|---|---|
| Aplicação Inicial | R$ 500,00 |
| Cota de Aplicação | D+0 |
| Cota de Resgate | D+1 DU |
| Crédito em Conta | D+1 útil após cotização |
| Horário de Aplicação | 11:00 |
| Perfil de Investidor | Geral |
| Perfil de Risco | Arrojado |

| | |
|---|---|
| Índice de Referência | CDI |
| Início do Fundo Espelho Ágora | 14/10/2020 |
| O fundo espelho não possui taxa de administração e taxa de performance | |
| Taxa Adm Mín do Fundo Investido[1] | 0,96% |
| Taxa Adm Máx do Fundo Investido[2] | 0,96% |
| Taxa Performance do Fundo Investido[3] | 20% do que exceder o CDI |

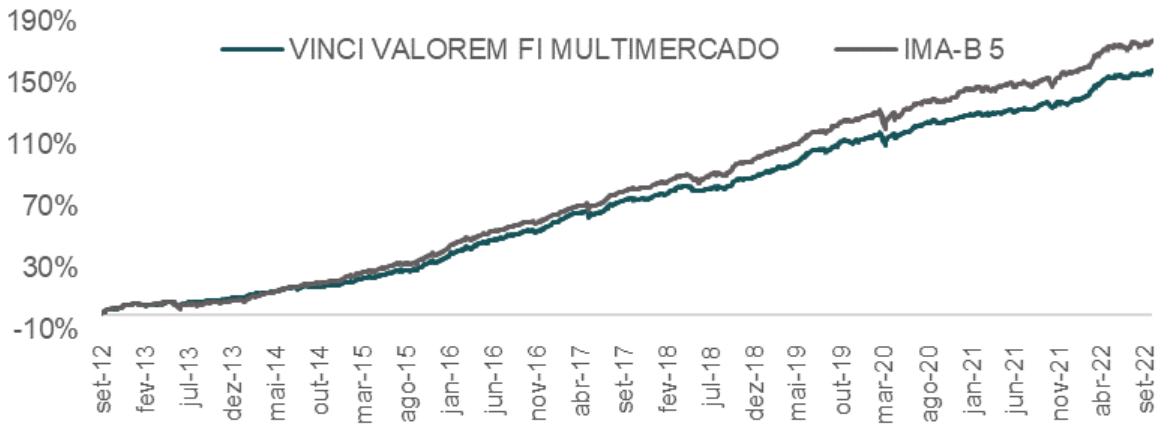


## Rentabilidade

| Período | Retorno (%) | Retorno (%CDI) |
|---|---|---|
| Mês | 0,04% | 3,70% |
| Ano | 9,45% | 84,95% |
| 12 Meses | 9,33% | 77,92% |
| 24 Meses | 12,57% | 77,53% |
| 36 Meses | | |

## Indicadores

| Indicador | Ano | 12 Meses |
|---|---|---|
| Volatilidade | 2,21% | 2,17% |
| Sharpe | -0,75 | -1,09 |
| PL Médio* | R$ 8,90 | R$ 9,14 |

*em milhões de reais

**Data Base: 30/11/2022**
**Fonte: Quantum Axis**
**Consideramos fechamento do mês para cálculo do período de 12, 24 e 36 meses**

Nota: [1]Contados a partir data de emissão das cotas, refere-se da taxa de adm mínima do fundo.2 Diz respeito a taxa máxima do fundo investido. [3]O fundo espelho não cobra performance, porém o fundo investido cobra 20% do que exceder 100% do CDI. Vinci Valorem FIC FIM Ágora (38.654.019/0001-24).
Consulte os riscos da operação e a compatibilidade com seu perfil antes de investir e mantenha seu cadastro atualizado.
Tributação (IR): Longo Prazo, Tipo Anbima: Multimercado Juros e Moedas
RENTABILIDADE PASSADA NÃO É GARANTIA DE RENTABILIDADE FUTURA.

# AZ Quest Yield Ágora

Lançado em 2012, é um fundo de renda fixa com gestão ativa e estratégia juros ativo, cuja carteira é composta majoritariamente por posições atreladas a taxas de juros prefixadas ou índices de inflação no mercado brasileiro. A abordagem de investimentos que combina análises bottom-up e top-down.

| | |
|---|---|
| Aplicação Inicial | R$ 1.000,00 |
| Cota de Aplicação | D+0 |
| Cota de Resgate | D+0 |
| Crédito em Conta | D+1 útil após cotização |
| Horário de Aplicação | 11:00 |
| Perfil de Investidor | Geral |
| Perfil de Risco | Moderado |

| | |
|---|---|
| Índice de Referência | CDI |
| Início do Fundo Espelho Ágora | 30/06/2020 |
| O fundo espelho não possui taxa de administração e taxa de performance | |
| Taxa Adm Mín do Fundo Investido[1] | 1,00% |
| Taxa Adm Máx do Fundo Investido[2] | 1,50% |
| Taxa Performance do Fundo Investido[3] | 20% do que exceder o CDI |

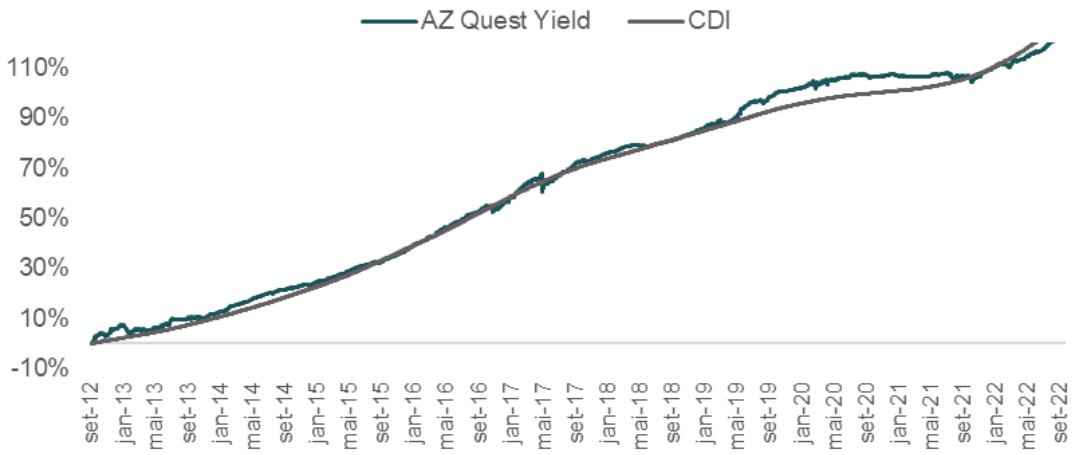


## Rentabilidade

| Período | Retorno (%) | Retorno (%CDI) |
|---|---|---|
| Mês | -0,43% | -41,70% |
| Ano | 7,45% | 67,01% |
| 12 Meses | 8,37% | 69,91% |
| 24 Meses | 8,24% | 50,83% |
| 36 Meses | | |

## Indicadores

| Indicador | Ano | 12 Meses |
|---|---|---|
| Volatilidade | 2,20% | 2,13% |
| Sharpe | -1,67 | -1,53 |
| PL Médio* | R$ 3,57 | R$ 3,57 |

*em milhões de reais

**Data Base: 30/11/2022**
**Fonte: Quantum Axis**
**Consideramos fechamento do mês para cálculo do período de 12, 24 e 36 meses**

Nota: [1]Contados a partir data de emissão das cotas, refere-se da taxa de adm mínima do fundo.2 Diz respeito a taxa máxima do fundo investido. [3]O fundo espelho não cobra performance, porém o fundo investido cobra 20% do que exceder 100% do CDI. AZ Quest Yield FIC FI RF LP Ágora (37.280.124/0001-88).
Consulte os riscos da operação e a compatibilidade com seu perfil antes de investir e mantenha seu cadastro atualizado.
Tributação (IR): Longo Prazo, Tipo Anbima: Renda Fixa – Duração Livre
RENTABILIDADE PASSADA NÃO É GARANTIA DE RENTABILIDADE FUTURA.

# Bradesco Renda Fixa Bond

O fundo busca rentabilidade através das oportunidades oferecidas pelos mercados domésticos de taxa de juros, pós-fixadas, prefixadas e índices de preço, excluindo estratégias que impliquem risco de moeda estrangeira ou de renda variável.

| | |
|---|---|
| Aplicação Inicial | R$ 5.000,00 |
| Cota de Aplicação | D+0 |
| Cota de Resgate | D+0 |
| Crédito em Conta | D+1 útil após cotização |
| Horário de Aplicação | 12:00 |
| Perfil de Investidor | Geral |
| Perfil de Risco | Moderado |

| | |
|---|---|
| Índice de Referência | CDI |
| Início do Fundo | 25/07/2000 |
| Taxa Adm Mín do Fundo[1] | 0,50% |
| Taxa Adm Máx do Fundo[2] | 0,50% |
| Taxa Performance do Fundo[3] | Não possui |

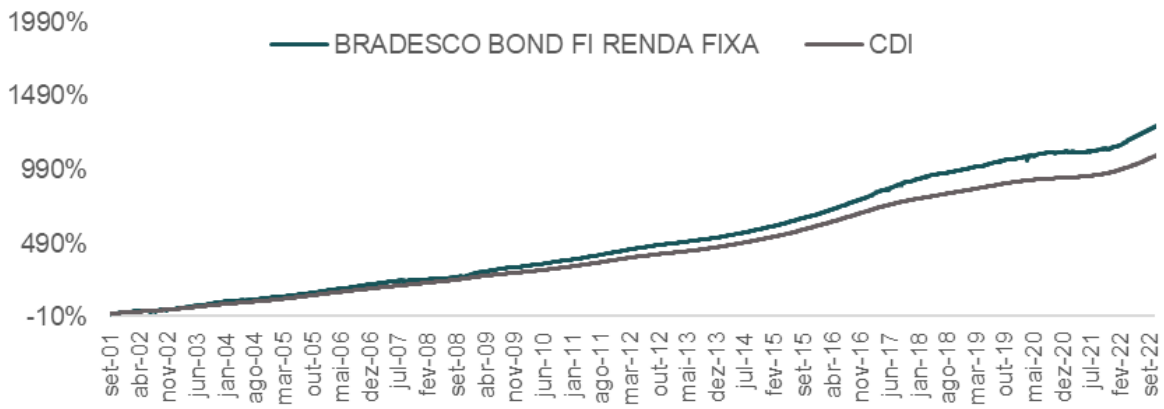


## Rentabilidade

| Período | Retorno (%) | Retorno (%CDI) |
|---|---|---|
| Mês | 0,99% | 97,12% |
| Ano | 12,55% | 112,78% |
| 12 Meses | 13,68% | 114,24% |
| 24 Meses | 16,30% | 100,53% |
| 36 Meses | 21,11% | 106,84% |

## Indicadores

| Indicador | Ano | 12 Meses |
|---|---|---|
| Volatilidade | 0,50% | 0,55% |
| Sharpe | 2,83 | 2,75 |
| PL Médio* | R$ 477,89 | R$ 486,41 |

*em milhões de reais

**Data Base: 30/11/2022**
**Fonte: Quantum Axis**
**Consideramos fechamento do mês para cálculo do período de 12, 24 e 36 meses**

Nota: [1]Contados a partir data de emissão das cotas, refere-se da taxa de adm mínima do fundo. 2Diz respeito a taxa de adm máxima do fundo. [3]O fundo não cobra performance. CNPJ 03.894.320/0001-20
Consulte os riscos da operação e a compatibilidade com seu perfil antes de investir e mantenha seu cadastro atualizado.
Tributação (IR) : Longo Prazo, Tipo Anbima: Renda Fixa Duração Livre Grau de Investimento
RENTABILIDADE PASSADA NÃO É GARANTIA DE RENTABILIDADE FUTURA.

# BV Eagle RF Longo Prazo Ágora

O Fundo busca superar a variação do CDI através da aplicação em ativos de renda fixa (pós e pré-fixados) e até 50% em títulos privados, admitindo-se estratégias de juros e de índices de preços. A composição da carteira está dividida entre títulos públicos e títulos emitidos por instituições financeiras e debentures emitido por empresas privadas.

| | |
|---|---|
| Aplicação Inicial | R$ 1.000,00 |
| Cota de Aplicação | D+0 |
| Cota de Resgate | D+0 |
| Crédito em Conta | D+1 útil após cotização |
| Horário de Aplicação | 11:00 |
| Perfil de Investidor | Geral |
| Perfil de Risco | Moderado |

| | |
|---|---|
| Índice de Referência | CDI |
| Início do Fundo Espelho Ágora | 30/11/2020 |
| O fundo espelho não possui taxa de administração e taxa de performance | |
| Taxa Adm Mín do Fundo Investido[1] | 0,50% |
| Taxa Adm Máx do Fundo Investido[2] | 0,50% |
| Taxa Performance do Fundo Investido[3] | 20% do que exceder o CDI |

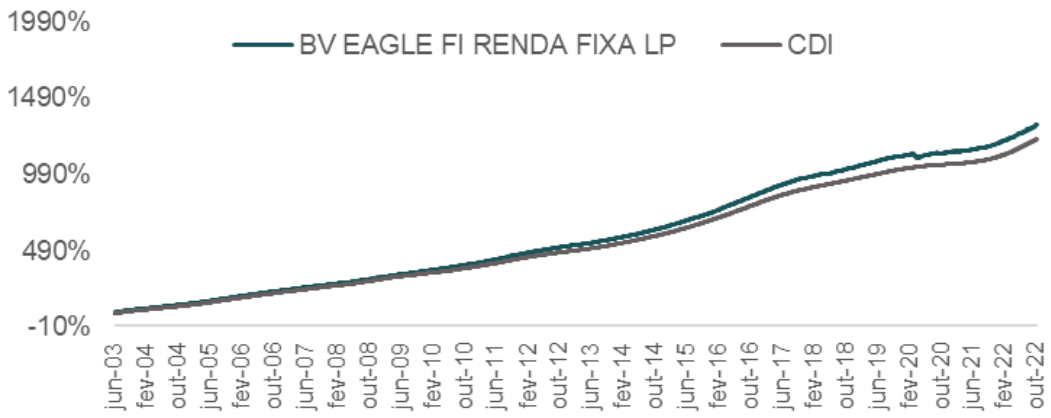


## Rentabilidade

| Período | Retorno (%) | Retorno (%CDI) |
|---|---|---|
| Mês | 0,00% | -0,34% |
| Ano | 10,26% | 92,22% |
| 12 Meses | 11,15% | 93,11% |
| 24 Meses | | |
| 36 Meses | | |

## Indicadores

| Indicador | Ano | 12 Meses |
|---|---|---|
| Volatilidade | 1,54% | 1,47% |
| Sharpe | -0,55 | -0,50 |
| PL Médio* | R$ 2,70 | R$ 2,65 |

*em milhões de reais

**Data Base: 30/11/2022**
**Fonte: Quantum Axis**
**Consideramos fechamento do mês para cálculo do período de 12, 24 e 36 meses**

Nota: [1]Contados a partir data de emissão das cotas, refere-se da taxa de adm mínima do fundo investido. 2Diz respeito a taxa máxima do fundo investido. [3]O fundo espelho não cobra performance, porém o fundo investido cobra 20% do que exceder 100% do CDI. BV Eagle FIC FI RF LP Ágora (39.807.395/0001-74).
Consulte os riscos da operação e a compatibilidade com seu perfil antes de investir e mantenha seu cadastro atualizado.
Tributação (IR): Longo Prazo, Tipo Anbima: Renda Fixa – Duração Livre – Grau de Investimento
RENTABILIDADE PASSADA NÃO É GARANTIA DE RENTABILIDADE FUTURA.

# Porto Seguro Clássico RF Ágora

O objetivo do fundo é proporcionar retorno superior ao CDI por meio de uma carteira com ativos de baixo risco de crédito. É um fundo de gestão ativa que atua no mercado brasileiro e possui posições em juros ativos, taxas de juros prefixadas e índices de inflação.

| | |
|---|---|
| Aplicação Inicial | R$ 1.000,00 |
| Cota de Aplicação | D+0 |
| Cota de Resgate | D+0 |
| Crédito em Conta | D+1 útil após cotização |
| Horário de Aplicação | 11:00 |
| Perfil de Investidor | Geral |
| Perfil de Risco | Moderado |

| | |
|---|---|
| Índice de Referência | CDI |
| Início do Fundo Espelho Ágora | 28/10/2020 |
| O fundo espelho não possui taxa de administração e taxa de performance | |
| Taxa Adm Mín do Fundo Investido[1] | 0,50% |
| Taxa Adm Máx do Fundo Investido[2] | 0,50% |
| Taxa Performance do Fundo Investido[3] | 20% do que exceder o CDI |

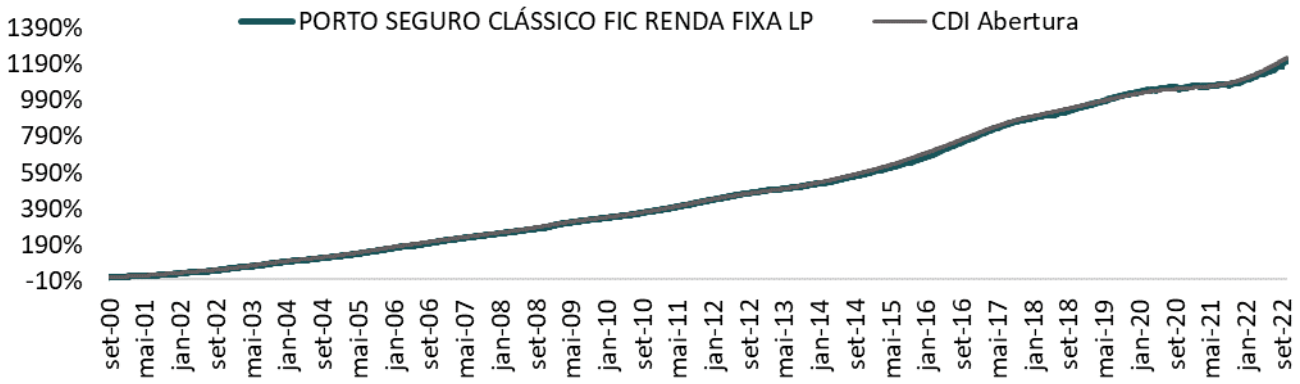


## Rentabilidade

| Período | Retorno (%) | Retorno (%CDI) |
|---|---|---|
| Mês | -0,66% | -65,05% |
| Ano | 8,15% | 73,22% |
| 12 Meses | | |
| 24 Meses | | |
| 36 Meses | | |

## Indicadores

| Indicador | Ano | 12 Meses |
|---|---|---|
| Volatilidade | 1,49% | |
| Sharpe | -2,00 | |
| PL Médio* | R$ 2,31 | |

*em milhões de reais

**Data Base: 30/11/2022**
**Fonte: Quantum Axis**
**Consideramos fechamento do mês para cálculo do período de 12, 24 e 36 meses**

Nota: [1]Contados a partir data de emissão das cotas, refere-se da taxa de adm mínima do fundo. 2Diz respeito a taxa de adm máxima do fundo.[3]É cobrada taxa de performance do fundo investido de 20% sobre o que exceder 100% do CDI. PORTO SEGURO CLÁSSICO RF FIC FI ÁGORA, CNPJ 42.878.365/0001-63. Tributação(IR): Longo Prazo, Tipo Anbima: Renda Fixa
RENTABILIDADE PASSADA NÃO É GARANTIA DE RENTABILIDADE FUTURA.

# Sulamérica Ativo RF Longo Prazo Ágora

Fundo de renda fixa que por meio de gestão ativa busca as melhores oportunidades mercado de juros pré-fixados e inflação. Suas estratégias são elaboradas com base no cenário econômico e projeções de longo prazo. A Sul América Investimentos foi fundada em 1996 e tem mais de R$ 45 bilhões em ativos sob sua gestão.

| | |
|---|---|
| Aplicação Inicial | R$ 1.000,00 |
| Cota de Aplicação | D+0 |
| Cota de Resgate | D+0 |
| Crédito em Conta | D+1 útil após cotização |
| Horário de Aplicação | 11:00 |
| Perfil de Investidor | Geral |
| Perfil de Risco | Dinâmico |

| | |
|---|---|
| Índice de Referência | CDI |
| Início do Fundo Espelho Ágora | 01/07/2020 |
| O fundo espelho não possui taxa de administração e taxa de performance | |
| Taxa Adm Mín do Fundo Investido[1] | 0,50% |
| Taxa Adm Máx do Fundo Investido[2] | 0,50% |
| Taxa Performance do Fundo Investido[3] | 20% do que exceder o CDI |

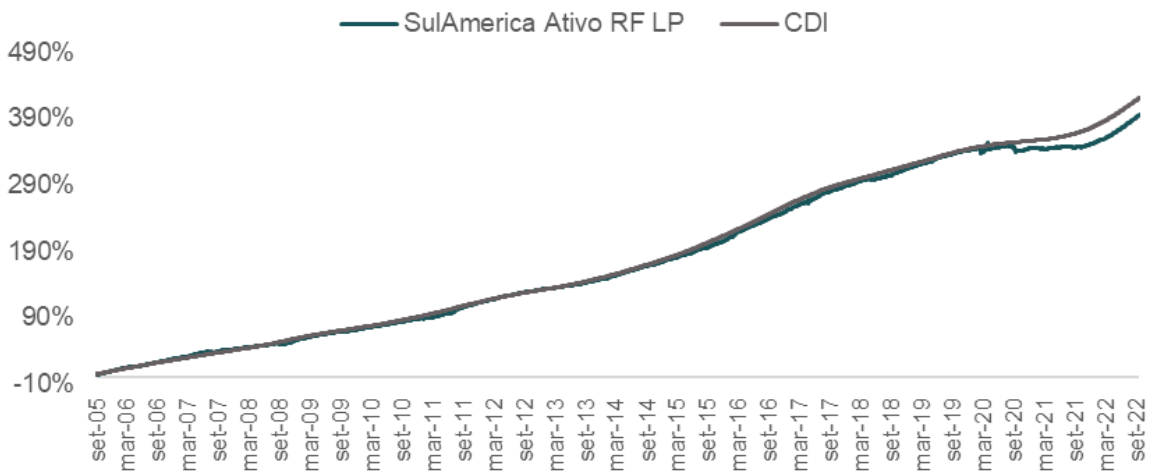


## Rentabilidade

| Período | Retorno (%) | Retorno (%CDI) |
|---|---|---|
| Mês | 0,70% | 68,56% |
| Ano | 10,90% | 97,96% |
| 12 Meses | 11,50% | 96,08% |
| 24 Meses | 12,75% | 78,63% |
| 36 Meses | | |

## Indicadores

| Indicador | Ano | 12 Meses |
|---|---|---|
| Volatilidade | 0,85% | 0,82% |
| Sharpe | -0,26 | -0,51 |
| PL Médio* | R$ 2,34 | R$ 2,34 |

*em milhões de reais

**Data Base: 30/11/2022**
**Fonte: Quantum Axis**
**Consideramos fechamento do mês para cálculo do período de 12, 24 e 36 meses**

Nota [1]Contados a partir data de emissão das cotas, refere-se da taxa de adm mínima do fundo investido. 2Diz respeito a taxa máxima do fundo investido. [3]O fundo espelho não cobra performance, porém o fundo investido cobra 20% do que exceder 100% do CDI. Sulamérica Ativo FI RF LP Ágora (37.280.263/0001-01).
Consulte os riscos da operação e a compatibilidade com seu perfil antes de investir e mantenha seu cadastro atualizado.
Tributação (IR): Longo Prazo, Tipo Anbima: Renda Fixa – Duração Livre Grau de Investimento
RENTABILIDADE PASSADA NÃO É GARANTIA DE RENTABILIDADE FUTURA.

# Western Asset Renda Fixa Ativo Ágora

Fundo de renda fixa da Western ativo que opera as curvas de juros locais do Brasil, baseados em uma análise macroeconômica (top down). A carteira do fundo também aloca parte dos recursos em Crédito Privado.

| | |
|---|---|
| Aplicação Inicial | R$ 1.000,00 |
| Cota de Aplicação | D+0 |
| Cota de Resgate | D+0 |
| Crédito em Conta | D+1 útil após cotização |
| Horário de Aplicação | 11:00 |
| Perfil de Investidor | Geral |
| Perfil de Risco | Moderado |

| | |
|---|---|
| Índice de Referência | CDI |
| Início do Fundo Espelho Ágora | 02/03/2021 |
| O fundo espelho não possui taxa de administração e taxa de performance | |
| Taxa Adm Mín do Fundo Investido[1] | 0,40% |
| Taxa Adm Máx do Fundo Investido[2] | 0,40% |
| Taxa Performance do Fundo Investido[3] | Não possui |

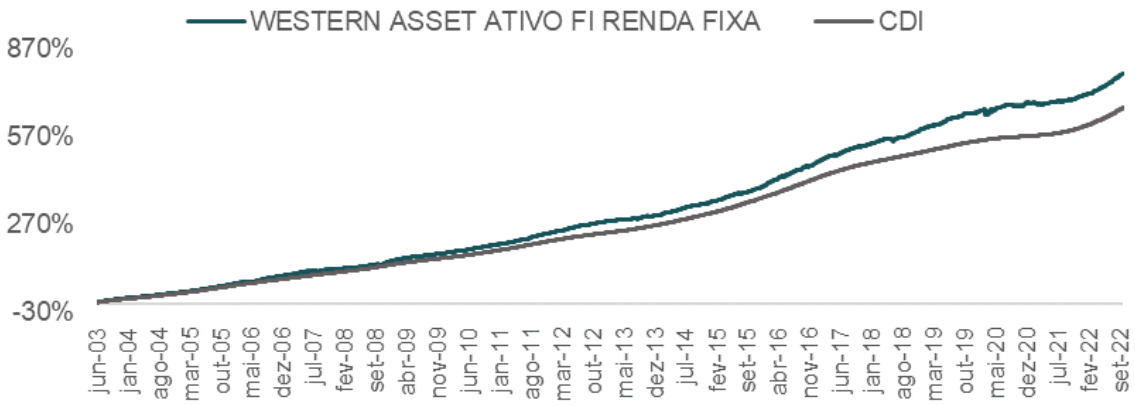


## Rentabilidade

| Período | Retorno (%) | Retorno (%CDI) |
|---|---|---|
| Mês | 0,31% | 30,12% |
| Ano | 10,09% | 90,70% |
| 12 Meses | 10,99% | 91,75% |
| 24 Meses | | |
| 36 Meses | | |

## Indicadores

| Indicador | Ano | 12 Meses |
|---|---|---|
| Volatilidade | 1,22% | 1,21% |
| Sharpe | -0,84 | -0,73 |
| PL Médio* | R$ 3,12 | R$ 3,09 |

*em milhões de reais

**Data Base: 30/11/2022**
**Fonte: Quantum Axis**
**Consideramos fechamento do mês para cálculo do período de 12, 24 e 36 meses**

Nota: [1]Contados a partir data de emissão das cotas, refere-se da taxa de adm mínima do fundo investido. 2Diz respeito a taxa máxima do fundo investido. 3 Não possui taxa de performance. Western Asset Ativo FIC FI Renda Fixa Ágora CNPJ 40.141.885/0001-63.
Consulte os riscos da operação e a compatibilidade com seu perfil antes de investir e mantenha seu cadastro atualizado.
Tributação (IR): Renda Variável, Tipo Anbima: Renda Fixa Duração Livre Soberano
RENTABILIDADE PASSADA NÃO É GARANTIA DE RENTABILIDADE FUTURA.

# Western Asset Renda Fixa Ativo Max Ágora

Fundo de renda fixa da Western ativo que opera as curvas de juros locais do Brasil, baseados em uma análise macroeconômica (top down). Além do mais, o fundo possui crédito privado.

| | |
|---|---|
| Aplicação Inicial | R$ 1.000,00 |
| Cota de Aplicação | D+0 |
| Cota de Resgate | D+0 |
| Crédito em Conta | D+1 útil após cotização |
| Horário de Aplicação | 11:00 |
| Perfil de Investidor | Geral |
| Perfil de Risco | Dinâmico |

| | |
|---|---|
| Índice de Referência | CDI |
| Início do Fundo Espelho Ágora | 02/03/2021 |
| O fundo espelho não possui taxa de administração e taxa de performance | |
| Taxa Adm Mín do Fundo Investido[1] | 0,80% |
| Taxa Adm Máx do Fundo Investido[2] | 0,80% |
| Taxa Performance do Fundo Investido[3] | Não possui |

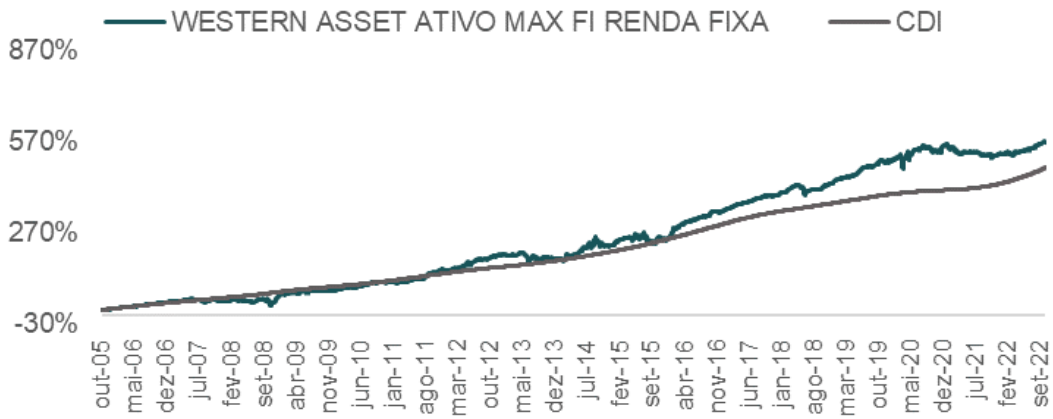


## Rentabilidade

| Período | Retorno (%) | Retorno (%CDI) |
|---|---|---|
| Mês | -1,19% | -116,76% |
| Ano | 5,41% | 48,59% |
| 12 Meses | 6,25% | 52,19% |
| 24 Meses | | |
| 36 Meses | | |

## Indicadores

| Indicador | Ano | 12 Meses |
|---|---|---|
| Volatilidade | 3,30% | 3,27% |
| Sharpe | -1,75 | -1,59 |
| PL Médio* | R$ 2,44 | R$ 2,45 |

*em milhões de reais

**Data Base: 30/11/2022**
**Fonte: Quantum Axis**
**Consideramos fechamento do mês para cálculo do período de 12, 24 e 36 meses**

Nota: [1]Contados a partir data de emissão das cotas, refere-se da taxa de adm mínima do fund investido. 2Diz respeito a taxa máxima do fundo investido. Western Asset Ativo MAX FIC FI Renda Fixa Ágora CNPJ 40.152.028/0001-69.
Consulte os riscos da operação e a compatibilidade com seu perfil antes de investir e mantenha seu cadastro atualizado.
Tributação (IR): Renda Variável, Tipo Anbima: Renda Fixa Duração Livre Grau de Investimento
RENTABILIDADE PASSADA NÃO É GARANTIA DE RENTABILIDADE FUTURA.

# Fundos
# **Multimercado**

# A1 Hedge Ágora

Fundo multimercado com estilo de gestão macrotrading, atuando em posições mais curtas e ágeis e um processo de investimento baseado em decisões técnicas resultantes das discussões entre a equipe de gestão e a equipe de research proprietário.

| | |
|---|---|
| Aplicação Inicial | R$ 5.000,00 |
| Cota de Aplicação | D+1 DC |
| Cota de Resgate | D+30 DC |
| Crédito em Conta | D+1 útil após cotização |
| Horário de Aplicação | 11:00 |
| Perfil de Investidor | Geral |
| Perfil de Risco | Arrojado |

| | |
|---|---|
| Índice de Referência | CDI |
| Início do Fundo Espelho Ágora | 14/08/2020 |

O fundo espelho não cobra taxa de administração e taxa de performance

| | |
|---|---|
| Taxa Adm Mín do Fundo Investido[1] | 2,00% |
| Taxa Adm Máx do Fundo Investido[2] | 2,10% |
| Taxa Performance do Fundo Investido[3] | 20% do que exceder o CDI |

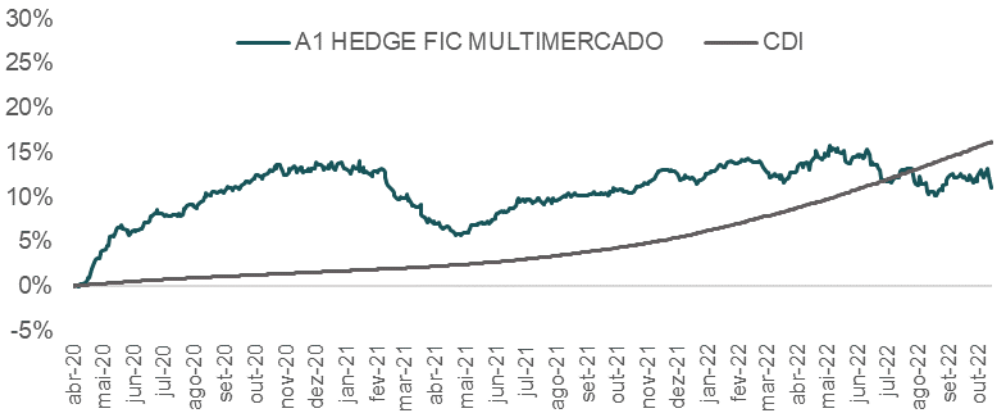


## Rentabilidade

| Período | Retorno (%) | Retorno (%CDI) |
|---|---|---|
| Mês | -0,65% | -64,10% |
| Ano | -3,32% | -29,86% |
| 12 Meses | -3,44% | -28,77% |
| 24 Meses | -3,56% | -21,97% |
| 36 Meses | | |

## Indicadores

| Indicador | Ano | 12 Meses |
|---|---|---|
| Volatilidade | 5,17% | 5,02% |
| Sharpe | -2,94 | -2,93 |
| PL Médio* | R$ 40,91 | R$ 42,18 |

*em milhões de reais

**Data Base: 30/11/2022**
**Fonte: Quantum Axis**
**Consideramos fechamento do mês para cálculo do período de 12, 24 e 36 meses**

Nota: [1]Contados a partir data de emissão das cotas, refere-se da taxa de adm mínima do fundo. [2]Diz respeito a taxa máxima do fundo investido. A1 HEDGE ÁGORA FIC MULTIMERCADO (37.570.154/0001-29). Consulte os riscos da operação e a compatibilidade com seu perfil antes de investir e mantenha seu cadastro atualizado. Este fundo tem menos de 12 (doze) meses, para avaliação da performance de fundo(s) de investimento(s), é recomendável a análise de, no mínimo, 12 (doze) meses. Tributação (IR): Longo Prazo. Tipo Anbima: Multimercado Livre. RENTABILIDADE PASSADA NÃO É GARANTIA DE RENTABILIDADE FUTURA.

ABSOLUTE

# Absolute Alpha Marb Ágora

Λ Investidor Qualificado

O fundo busca identificar assimetrias e boas relações risco-retorno em arbitragens, eventos corporativos, posições de valor relativo e direcionais oportunistas com ênfase nos mercados internacionais, com o objetivo de buscar retornos superiores ao CDI no longo prazo, com consistência e descorrelacionados com a direção do mercado.

| | |
|---|---|
| Aplicação Inicial | R$ 500,00 |
| Cota de Aplicação | D+0 |
| Cota de Resgate | D+29 DC |
| Crédito em Conta | D+1 útil após cotização |
| Horário de Aplicação | 11:00 |
| Perfil de Investidor | Qualificado |
| Perfil de Risco | Arrojado |

| | |
|---|---|
| Índice de Referência | CDI |
| Início do Fundo Espelho Ágora | 31/08/2020 |

O fundo espelho não cobra taxa de administração e taxa de performance

| | |
|---|---|
| Taxa Adm Mín do Fundo Investido[1] | 1,90% |
| Taxa Adm Máx do Fundo Investido[2] | 2,50% |
| Taxa Performance do Fundo Investido[3] | 20% do que exceder o CDI |

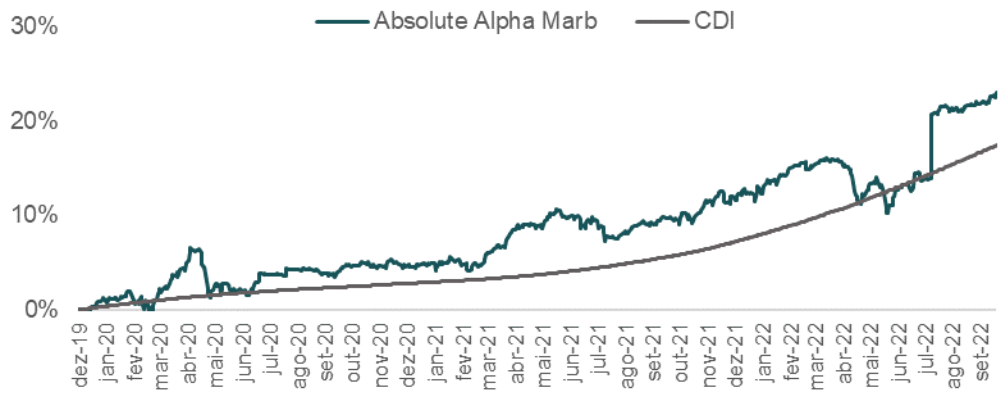


## Rentabilidade

| Período | Retorno (%) | Retorno (%CDI) |
|---|---|---|
| Mês | -0,01% | -1,11% |
| Ano | 10,30% | 92,56% |
| 12 Meses | 11,12% | 92,90% |
| 24 Meses | 17,02% | 104,92% |
| 36 Meses | | |

## Indicadores

| Indicador | Ano | 12 Meses |
|---|---|---|
| Volatilidade | 8,53% | 8,26% |
| Sharpe | -0,05 | -0,05 |
| PL Médio* | R$ 2,74 | R$ 2,72 |

*em milhões de reais

**Data Base: 30/11/2022**
**Fonte: Quantum Axis**
**Consideramos fechamento do mês para cálculo do período de 12, 24 e 36 meses**

Nota: [1]Contados a partir data de emissão das cotas, refere-se da taxa de adm mínima do fundo. [2]Diz respeito a taxa máxima do fundo investido. [3]O fundo espelho não cobra performance. ABSOLUTE ALPHA GLOBAL ÁGORA FIC MULTIMERCADO (37.554.220/0001-77). Consulte os riscos da operação e a compatibilidade com seu perfil antes de investir e mantenha seu cadastro atualizado. Tributação (IR): Longo Prazo, Tipo Anbima: Multimercado Estratégia Específica. RENTABILIDADE PASSADA NÃO É GARANTIA DE RENTABILIDADE FUTURA.

ABSOLUTE

# Absolute Alpha Global Ágora

Lançado em 2019, o fundo busca identificar assimetrias e boas relações risco-retorno em arbitragens, eventos corporativos, posições de valor relativo e direcionais oportunistas com ênfase nos mercados internacionais, com o objetivo de buscar retornos superiores ao CDI no longo prazo, com consistência e descorrelacionados com a direção do mercado.

| | |
|---|---|
| Aplicação Inicial | R$ 500,00 |
| Cota de Aplicação | D+0 |
| Cota de Resgate | D+17 DC |
| Crédito em Conta | D+1 útil após cotização |
| Horário de Aplicação | 11:00 |
| Perfil de Investidor | Geral |
| Perfil de Risco | Arrojado |

| | |
|---|---|
| Índice de Referência | CDI |
| Início do Fundo Espelho Ágora | 12/08/2020 |

O fundo espelho não cobra taxa de administração e taxa de performance

| | |
|---|---|
| Taxa Adm Mín do Fundo Investido[1] | 1,90% |
| Taxa Adm Máx do Fundo Investido[2] | 2,50% |
| Taxa Performance do Fundo Investido[3] | 20% do que exceder o CDI |

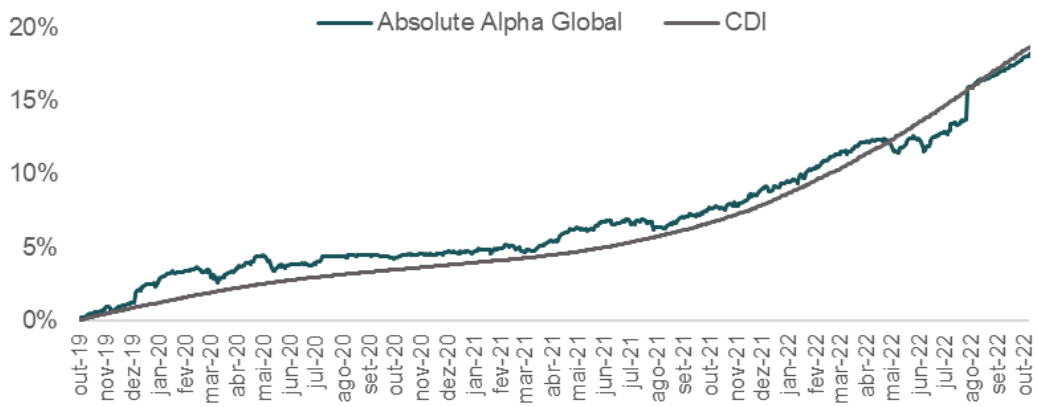


## Rentabilidade

| Período | Retorno (%) | Retorno (%CDI) |
|---|---|---|
| Mês | 0,37% | 36,00% |
| Ano | 8,82% | 79,28% |
| 12 Meses | 9,59% | 80,10% |
| 24 Meses | 13,44% | 82,86% |
| 36 Meses | | |

## Indicadores

| Indicador | Ano | 12 Meses |
|---|---|---|
| Volatilidade | 2,39% | 2,33% |
| Sharpe | -0,95 | -0,91 |
| PL Médio* | R$ 3,42 | R$ 3,40 |

*em milhões de reais

**Data Base: 30/11/2022**
**Fonte: Quantum Axis**
**Consideramos fechamento do mês para cálculo do período de 12, 24 e 36 meses**

Nota: [1]Contados a partir data de emissão das cotas, refere-se da taxa de adm mínima do fundo investido. Após este prazo, deve ser seguido o prazo de conversão e pagamento de resgates que constam nos campos acima.[2]Considera a taxa mínima do fundo espelho. [3]Diz respeito a taxa máxima do fundo investido. [3]O fundo espelho não cobra performance, porém o fundo investido cobra 20% do que exceder 100% do CDI. Absolute Alpha Global FIC FIM Ágora CNPJ 37.554.220/0001-77. Consulte os riscos da operação e a compatibilidade com seu perfil antes de investir e mantenha seu cadastro atualizado. Tributação (IR): Longo Prazo, Tipo Anbima: Multimercado Estratégia Específica. RENTABILIDADE PASSADA NÃO É GARANTIA DE RENTABILIDADE FUTURA.

ABSOLUTE

# Absolute Hedge Ágora

O fundo busca retornos superiores ao CDI no longo prazo, através de operações direcionais e de valor relativo nos mercados de juros, câmbio e bolsa, tanto em âmbito local quanto global. Através de um processo de investimento disciplinado e de uma abordagem não-dogmática, o fundo buscará oportunidades com risco-retorno positivamente assimétricos e compatíveis com seus objetivos de retorno no longo prazo.

| | |
|---|---|
| Aplicação Inicial | R$ 500,00 |
| Cota de Aplicação | D+0 |
| Cota de Resgate | D+4 DC |
| Crédito em Conta | D+1 útil após cotização |
| Horário de Aplicação | 11:00 |
| Perfil de Investidor | Geral |
| Perfil de Risco | Arrojado |

| | |
|---|---|
| Índice de Referência | CDI |
| Início do Fundo Espelho Ágora | 24/04/2020 |
| O fundo espelho não cobra taxa de administração e taxa de performance | |
| Taxa Adm Mín do Fundo Investido[1] | 1,90% |
| Taxa Adm Máx do Fundo Investido[2] | 2,50% |
| Taxa Performance do Fundo Investido[3] | 20% do que exceder o CDI |

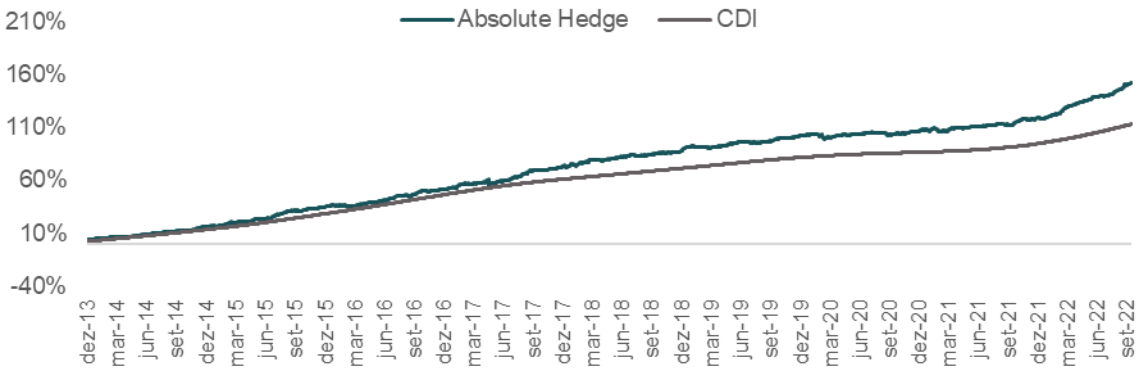


## Rentabilidade

| Período | Retorno (%) | Retorno (%CDI) |
|---|---|---|
| Mês | 0,33% | 31,93% |
| Ano | 15,29% | 137,43% |
| 12 Meses | 16,18% | 135,11% |
| 24 Meses | 22,69% | 139,89% |
| 36 Meses | | |

## Indicadores

| Indicador | Ano | 12 Meses |
|---|---|---|
| Volatilidade | 1,96% | 2,01% |
| Sharpe | 2,07 | 1,84 |
| PL Médio* | R$ 3,86 | R$ 3,73 |

*em milhões de reais

**Data Base: 30/11/2022**
**Fonte: Quantum Axis**
**Consideramos fechamento do mês para cálculo do período de 12, 24 e 36 meses**

Nota: [1]Contados a partir data de emissão das cotas, refere-se da taxa de adm mínima do fundo investido. [2]Considera a taxa mínima do fundo espelho. [3]Diz respeito a taxa máxima do fundo investido.[3]O fundo espelho não cobra performance, porém o fundo investido cobra 20% do que exceder 100% do CDI. Absolute Hedge FIC FIM Ágora CNPJ 35.848.062/0001-32. Consulte os riscos da operação e a compatibilidade com seu perfil antes de investir e mantenha seu cadastro atualizado.
Tributação (IR): Longo Prazo, Tipo Anbima: Multimercado Macro
RENTABILIDADE PASSADA NÃO É GARANTIA DE RENTABILIDADE FUTURA.

ABSOLUTE

# Absolute Vertex Ágora

Lançado em 2018, é um fundo multimercado com estratégia macro, com teses de investimento baseadas na elaboração de cenários macroeconômicos, que auxiliam na escolha de classes de ativos específicas para a montagem de posições dentro do fundo. A tomada das decisões de investimento para o fundo é feita de forma descentralizada, ou ponderada por risco, com uma abordagem de investimentos majoritariamente Top-down. Com foco em ativos predominantemente locais, mas com exposição internacional, o fundo investe principalmente nos mercados de Juros Brasil, Juros Internacional, Moedas, Ações Brasil e Ações Internacional.

| | |
|---|---|
| Aplicação Inicial | R$ 500,00 |
| Cota de Aplicação | D+0 |
| Cota de Resgate | D+29 DC |
| Crédito em Conta | D+1 útil após cotização |
| Horário de Aplicação | 11:00 |
| Perfil de Investidor | Geral |
| Perfil de Risco | Arrojado |

| | |
|---|---|
| Índice de Referência | CDI |
| Início do Fundo Espelho Ágora | 30/04/2020 |

O fundo espelho não cobra taxa de administração e taxa de performance

| | |
|---|---|
| Taxa Adm Mín do Fundo Investido[1] | 1,90% |
| Taxa Adm Máx do Fundo Investido[2] | 2,50% |
| Taxa Performance do Fundo Investido[3] | 20% do que exceder o CDI |

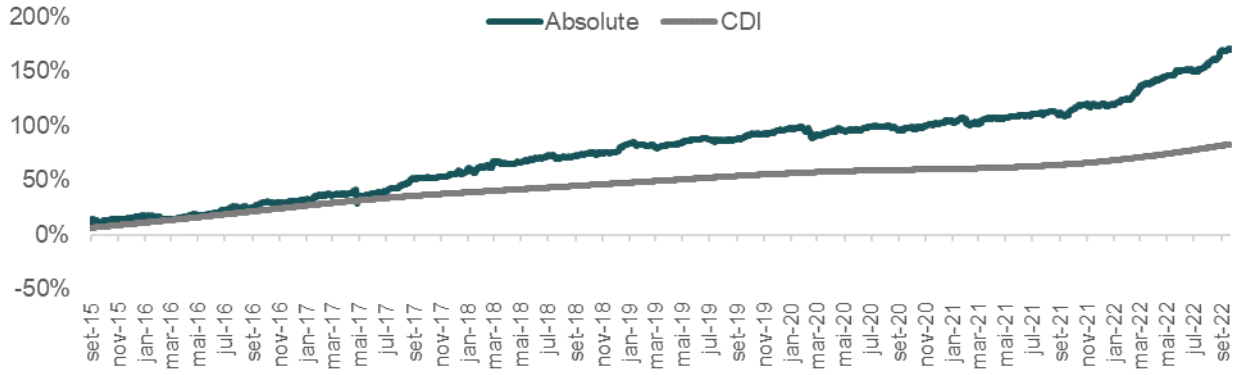


## Rentabilidade

| Período | Retorno (%) | Retorno (%CDI) |
|---|---|---|
| Mês | -0,28% | -27,65% |
| Ano | 22,76% | 204,61% |
| 12 Meses | 22,85% | 190,83% |
| 24 Meses | 33,53% | 206,74% |
| 36 Meses | 38,33% | 193,99% |

## Indicadores

| Indicador | Ano | 12 Meses |
|---|---|---|
| Volatilidade | 4,41% | 4,51% |
| Sharpe | 2,51 | 2,08 |
| PL Médio* | R$ 17,60 | R$ 16,95 |

*em milhões de reais

**Data Base: 30/11/2022**
**Fonte: Quantum Axis**
**Consideramos fechamento do mês para cálculo do período de 12, 24 e 36 meses**

Nota: [1]Contados a partir data de emissão das cotas, refere-se da taxa de adm mínima do fundo investido. Após este prazo, deve ser seguido o prazo de conversão e pagamento de resgates que constam nos campos acima. [2]Considera a taxa mínima do fundo espelho. [3]Diz respeito a taxa máxima do fundo investido.[3]O fundo espelho não cobra performance, porém o fundo investido cobra 20% do que exceder 100% do CDI. Absolute Vertex FIC FIM Ágora CNPJ 32.291.936/0001-05. Consulte os riscos da operação e a compatibilidade com seu perfil antes de investir e mantenha seu cadastro atualizado. Tributação (IR): Longo Prazo, Tipo Anbima: Multimercado Macro
RENTABILIDADE PASSADA NÃO É GARANTIA DE RENTABILIDADE FUTURA.

# ACE Capital Ágora

O fundo ACE Capital FIC FIM é um fundo multimercado que investe dinamicamente em diferentes classes de ativos, como renda fixa, ações, moedas e derivativos, seguindo as regras estabelecidas em seu regulamento. O fundo tem como objetivo atingir rentabilidade acima do CDI com risco controlado, diante da flexibilidade na alocação de recursos.

| | |
|---|---|
| Aplicação Inicial | R$ 500,00 |
| Cota de Aplicação | D+0 |
| Cota de Resgate | D+30 DC |
| Crédito em Conta | D+1 útil após cotização |
| Horário de Aplicação | 11:00 |
| Perfil de Investidor | Geral |
| Perfil de Risco | Arrojado |

| | |
|---|---|
| Índice de Referência | CDI |
| Início do Fundo Espelho Ágora | 28/05/2020 |

O fundo espelho não cobra taxa de administração e taxa de performance

| | |
|---|---|
| Taxa Adm Mín do Fundo Investido[1] | 1,92% |
| Taxa Adm Máx do Fundo Investido[2] | 2,20% |
| Taxa Performance do Fundo Investido[3] | 20% do que exceder o CDI |

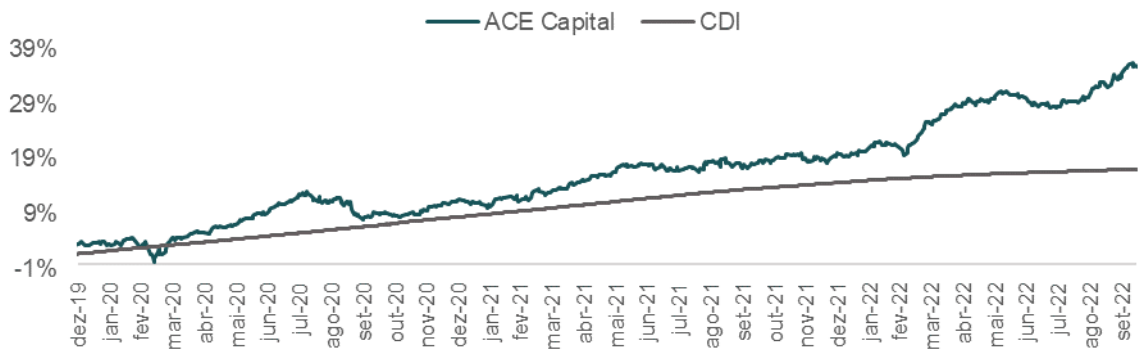


## Rentabilidade

| Período | Retorno (%) | Retorno (%CDI) |
|---|---|---|
| Mês | 0,80% | 78,62% |
| Ano | 14,07% | 126,44% |
| 12 Meses | 15,18% | 126,80% |
| 24 Meses | 24,62% | 151,84% |
| 36 Meses | | |

## Indicadores

| Indicador | Ano | 12 Meses |
|---|---|---|
| Volatilidade | 4,10% | 4,16% |
| Sharpe | 0,72 | 0,70 |
| PL Médio* | R$ 9,73 | R$ 9,36 |

*em milhões de reais

**Data Base: 30/11/2022**
**Fonte: Quantum Axis**
**Consideramos fechamento do mês para cálculo do período de 12, 24 e 36 meses**

Nota: [1]Contados a partir data de emissão das cotas, refere-se da taxa de adm mínima do fundo investido.2Diz respeito a taxa máxima do fundo investido. [3]O fundo espelho não cobra performance, porém o fundo investido cobra 20% do que exceder 100% do CDI. Ace Capital FIC FIM Ágora CNPJ 36.619.752/0001-82. Consulte os riscos da operação e a compatibilidade com seu perfil antes de investir e mantenha seu cadastro atualizado. Tributação(IR): Longo Prazo, Tipo Anbima: Multimercado Livre.
RENTABILIDADE PASSADA NÃO É GARANTIA DE RENTABILIDADE FUTURA.

FUNDOS MULTIMERCADO | MACRO

# Adam Ágora

Busca superar CDI com experiência nos mercados de juros globais e mercados de bolsa e moedas globais e locais. O fundo não investe em juros no Brasil e possui metade do risco da estratégia do fundo Adam Macro Strategy.

| | |
|---|---|
| Aplicação Inicial | R$ 5.000,00 |
| Cota de Aplicação | D+0 |
| Cota de Resgate | D+30 DC |
| Crédito em Conta | D+1 útil após cotização |
| Horário de Aplicação | 11:00 |
| Perfil de Investidor | Geral |
| Perfil de Risco | Arrojado |

| | |
|---|---|
| Índice de Referência | CDI |
| Início do Fundo Espelho Ágora | 29/03/2018 |

O fundo espelho não cobra taxa de administração e taxa de performance

| | |
|---|---|
| Taxa Adm Mín do Fundo Investido[1] | 1,40% |
| Taxa Adm Máx do Fundo Investido[2] | 2,00% |
| Taxa Performance do Fundo Investido[3] | 20% do que exceder o CDI |

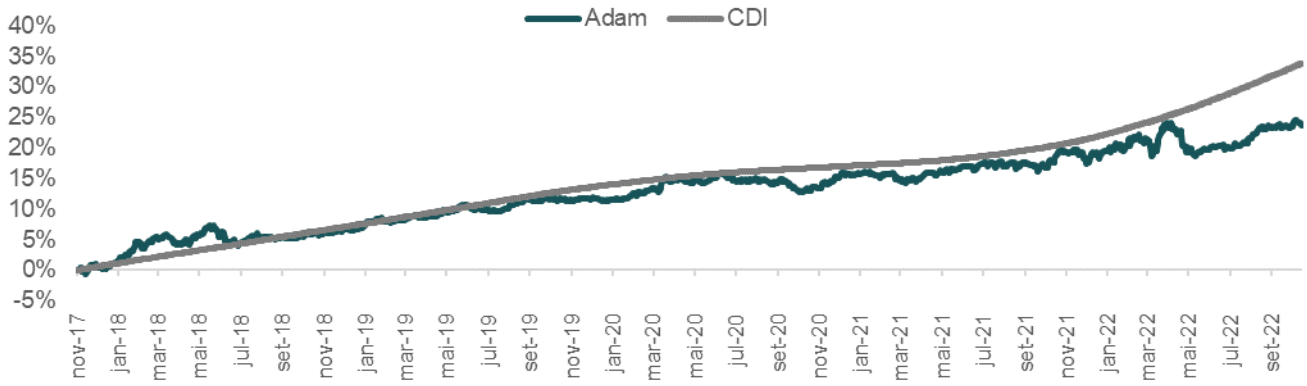


## Rentabilidade

| Período | Retorno (%) | Retorno (%CDI) |
|---|---|---|
| Mês | -0,33% | -32,43% |
| Ano | 2,82% | 25,37% |
| 12 Meses | 4,29% | 35,83% |
| 24 Meses | 6,40% | 39,46% |
| 36 Meses | 9,47% | 47,91% |

## Indicadores

| Indicador | Ano | 12 Meses |
|---|---|---|
| Volatilidade | 4,97% | 5,04% |
| Sharpe | -1,69 | -1,39 |
| PL Médio* | R$ 2,36 | R$ 2,47 |

*em milhões de reais

**Data Base: 30/11/2022**
**Fonte: Quantum Axis**
**Consideramos fechamento do mês para cálculo do período de 12, 24 e 36 meses**

Nota: [1]Contados a partir data de emissão das cotas, refere-se da taxa de adm mínima do fundo investido. 2Diz respeito a taxa máxima do fundo investido. [3]O fundo espelho não cobra performance, porém o fundo investido cobra 20% do que exceder 100% do CDI. ADAM ÁGORA FIC MULTIMERCADO CNPJ 28.797.725/0001-71.
Consulte os riscos da operação e a compatibilidade com seu perfil antes de investir e mantenha seu cadastro atualizado.
Tributação (IR): Longo Prazo, Tipo Anbima: Multimercado Macro
RENTABILIDADE PASSADA NÃO É GARANTIA DE RENTABILIDADE FUTURA.

FUNDOS MULTIMERCADO | MACRO

# Adam Macro II Ágora

Fundo com correlação baixa, devida a sua atuação forte nos mercados internacionais, com ênfase em juros e moedas, com presença, também, no mercado de ações. Na parte de moedas, o fundo utiliza long and short entre mercados emergentes e desenvolvidos, enquanto na parte de renda variável, o fundo possui uma abordagem de análise macro (top-down).

| | |
|---|---|
| Aplicação Inicial | R$ 10.000,00 |
| Cota de Aplicação | D+0 |
| Cota de Resgate | D+30 DC |
| Crédito em Conta | D+1 útil após cotização |
| Horário de Aplicação | 11:00 |
| Perfil de Investidor | Geral |
| Perfil de Risco | Arrojado |

| | |
|---|---|
| Índice de Referência | CDI |
| Início do Fundo Espelho Ágora | 28/08/2020 |

O fundo espelho não cobra taxa de administração e taxa de performance

| | |
|---|---|
| Taxa Adm Mín do Fundo Investido[1] | 1,90% |
| Taxa Adm Máx do Fundo Investido[2] | 2,50% |
| Taxa Performance do Fundo Investido[3] | 20% do que exceder o CDI |

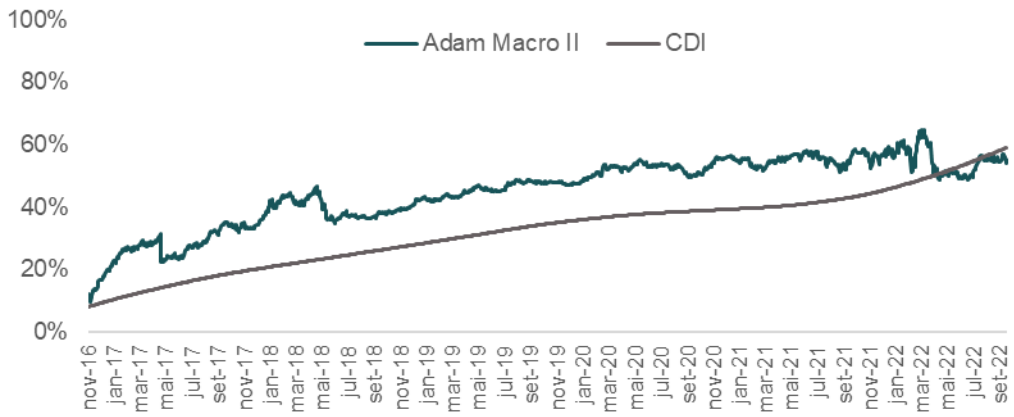


## Rentabilidade

| Período | Retorno (%) | Retorno (%CDI) |
|---|---|---|
| Mês | -1,82% | -178,67% |
| Ano | -3,77% | -33,85% |
| 12 Meses | -1,97% | -16,42% |
| 24 Meses | -2,64% | -16,27% |
| 36 Meses | | |

## Indicadores

| Indicador | Ano | 12 Meses |
|---|---|---|
| Volatilidade | 10,35% | 10,38% |
| Sharpe | -1,48 | -1,23 |
| PL Médio* | R$ 2,34 | R$ 2,34 |

*em milhões de reais

**Data Base: 30/11/2022**
**Fonte: Quantum Axis**
**Consideramos fechamento do mês para cálculo do período de 12, 24 e 36 meses**

Nota : [1]Contados a partir data de emissão das cotas, refere-se da taxa de adm mínima do fundo investido. 2Diz respeito a taxa máxima do fundo investido. . [3]O fundo espelho não cobra performance, porém o fundo investido cobra 20% do que exceder 100% do CDI. Adam Macro II FIC FIM Ágora CNPJ 37.577.173/0001-87.
Consulte os riscos da operação e a compatibilidade com seu perfil antes de investir e mantenha seu cadastro atualizado.
Tributação(IR): Longo Prazo, Tipo Anbima: Multimercado Macro
RENTABILIDADE PASSADA NÃO É GARANTIA DE RENTABILIDADE FUTURA.

FUNDOS MULTIMERCADO | MACRO

# ASA Hedge Ágora

A tomada das decisões de investimento para o fundo é feita de forma descentralizada, ou ponderada por risco, com uma abordagem de investimentos majoritariamente top-down. Com foco em ativos predominantemente locais, mas com exposição internacional, o fundo investe principalmente nos mercados de Juros Brasil e Internacional, Moedas, Ações do mercado Local e Internacional, podendo investir também, em menor proporção, nos mercados de Commodities.

| | |
|---|---|
| Aplicação Inicial | R$ 10.000,00 |
| Cota de Aplicação | D+0 |
| Cota de Resgate | D+30 DC |
| Crédito em Conta | D+1 útil após cotização |
| Horário de Aplicação | 11:00 |
| Perfil de Investidor | Geral |
| Perfil de Risco | Arrojado |

| | |
|---|---|
| Índice de Referência | CDI |
| Início do Fundo Espelho Ágora | 26/07/2021 |

O fundo espelho não cobra taxa de administração e taxa de performance

| | |
|---|---|
| Taxa Adm Mín do Fundo Investido[1] | 1,90% |
| Taxa Adm Máx do Fundo Investido[2] | 2,20% |
| Taxa Performance do Fundo Investido[3] | 20% do que exceder o CDI |

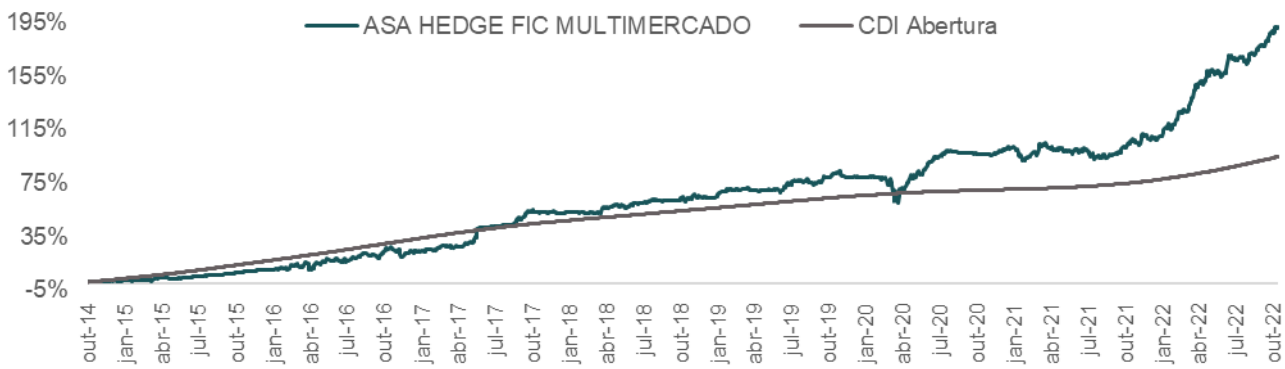


## Rentabilidade

| Período | Retorno (%) | Retorno (%CDI) |
|---|---|---|
| Mês | -0,22% | -21,14% |
| Ano | 35,57% | 319,77% |
| 12 Meses | 37,18% | 310,49% |
| 24 Meses | | |
| 36 Meses | | |

## Indicadores

| Indicador | Ano | 12 Meses |
|---|---|---|
| Volatilidade | 8,24% | 8,08% |
| Sharpe | 2,70 | 2,56 |
| PL Médio* | R$ 25,99 | R$ 23,81 |

*em milhões de reais

**Data Base: 30/11/2022**
**Fonte: Quantum Axis**
**Consideramos fechamento do mês para cálculo do período de 12, 24 e 36 meses**

Nota: [1]Contados a partir data de emissão das cotas, refere-se da taxa de adm mínima do fundo.2Diz respeito a taxa máxima do fundo investido. [3]O fundo espelho não cobra performance, porém o fundo investido cobra 20% do que exceder 100% do CDI. ASA Hedge FIC FIM Ágora (42.449.146/0001-69).
Consulte os riscos da operação e a compatibilidade com seu perfil antes de investir e mantenha seu cadastro atualizado.
Tributação (IR): Longo Prazo, Tipo Anbima: Multimercado Livre
RENTABILIDADE PASSADA NÃO É GARANTIA DE RENTABILIDADE FUTURA.

FUNDOS MULTIMERCADO | MACRO

# AZ Quest Multi Ágora

O fundo busca superar o CDI no longo prazo por meio do investimento dinâmico nos mercados de juros, moedas e ações. Permite diversificação na atuação em diferentes mercados e horizontes de investimento, contribuindo para posicionamentos mais estratégicos.

| | |
|---|---|
| Aplicação Inicial | R$ 1.000,00 |
| Cota de Aplicação | D+0 |
| Cota de Resgate | D+14 DC |
| Crédito em Conta | D+1 útil após cotização |
| Horário de Aplicação | 11:00 |
| Perfil de Investidor | Geral |
| Perfil de Risco | Arrojado |

| | |
|---|---|
| Índice de Referência | CDI |
| Início do Fundo Espelho Ágora | 29/05/2020 |

O fundo espelho não cobra taxa de administração e taxa de performance

| | |
|---|---|
| Taxa Adm Mín do Fundo Investido[1] | 1,50% |
| Taxa Adm Máx do Fundo Investido[2] | 2,50% |
| Taxa Performance do Fundo Investido[3] | 20% do que exceder o CDI |

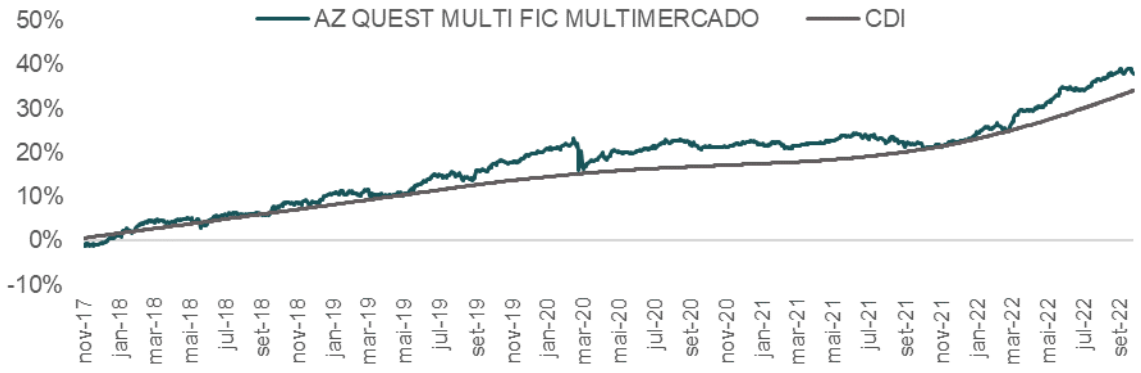


## Rentabilidade

| Período | Retorno (%) | Retorno (%CDI) |
|---|---|---|
| Mês | -0,03% | -3,24% |
| Ano | 12,57% | 113,00% |
| 12 Meses | 13,68% | 114,27% |
| 24 Meses | 13,46% | 83,01% |
| 36 Meses | | |

## Indicadores

| Indicador | Ano | 12 Meses |
|---|---|---|
| Volatilidade | 3,27% | 3,21% |
| Sharpe | 0,45 | 0,49 |
| PL Médio* | R$ 2,36 | R$ 2,34 |

*em milhões de reais

**Data Base: 30/11/2022**
**Fonte: Quantum Axis**
**Consideramos fechamento do mês para cálculo do período de 12, 24 e 36 meses**

Nota : [1]Contados a partir data de emissão das cotas, refere-se da taxa de adm mínima do fundo investido. 2Diz respeito a taxa máxima do fundo investido. . [3]O fundo espelho não cobra performance, porém o fundo investido cobra 20% do que exceder 100% do CDI. AZ QUEST MULTI FUNDO DE INVESTIMENTO EM COTAS DE FUNDOS DE INVESTIMENTO MULTIMERCADO ÁGORA CNPJ 36.617.800/0001-01.
Consulte os riscos da operação e a compatibilidade com seu perfil antes de investir e mantenha seu cadastro atualizado.
Tributação(IR): Longo Prazo, Tipo Anbima: Multimercado Macro
RENTABILIDADE PASSADA NÃO É GARANTIA DE RENTABILIDADE FUTURA.

FUNDOS MULTIMERCADO | MACRO

# AZ Quest Multi Max Ágora

Casa multi-estratégia que combina expertise em diversas áreas na gestão do fundo macro. A carteira do fundo é composta por ativos líquidos nos mercados de juros, moeda e ações tanto no mercado doméstico quanto internacional. Mesma estratégia do Multi 15, porém com o dobro da volatilidade.

| | |
|---|---|
| Aplicação Inicial | R$ 1.000,00 |
| Cota de Aplicação | D+0 |
| Cota de Resgate | D+29 DC |
| Crédito em Conta | D+1 útil após cotização |
| Horário de Aplicação | 11:00 |
| Perfil de Investidor | Geral |
| Perfil de Risco | Arrojado |

| | |
|---|---|
| Índice de Referência | CDI |
| Início do Fundo Espelho Ágora | 30/04/2019 |

O fundo espelho não cobra taxa de administração e taxa de performance

| | |
|---|---|
| Taxa Adm Mín do Fundo Investido[1] | 2,00% |
| Taxa Adm Máx do Fundo Investido[2] | 2,50% |
| Taxa Performance do Fundo Investido[3] | 20% do que exceder o CDI |

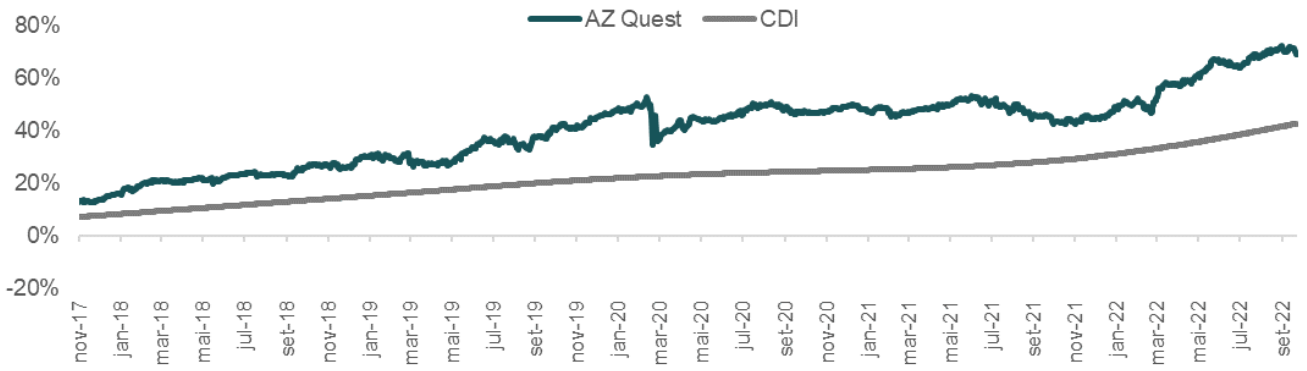


## Rentabilidade

| Período | Retorno (%) | Retorno (%CDI) |
|---|---|---|
| Mês | -0,97% | -95,06% |
| Ano | 15,44% | 138,80% |
| 12 Meses | 17,00% | 141,95% |
| 24 Meses | 13,47% | 83,09% |
| 36 Meses | 18,05% | 91,37% |

## Indicadores

| Indicador | Ano | 12 Meses |
|---|---|---|
| Volatilidade | 6,50% | 6,38% |
| Sharpe | 0,68 | 0,72 |
| PL Médio* | R$ 7,28 | R$ 7,30 |

*em milhões de reais

**Data Base: 30/11/2022**
**Fonte: Quantum Axis**
**Consideramos fechamento do mês para cálculo do período de 12, 24 e 36 meses**

Nota: [1]Contados a partir data de emissão das cotas, refere-se da taxa de adm mínima do fundo investido.2Diz respeito a taxa máxima do fundo investido.[3]O fundo espelho não cobra performance, porém o fundo investido cobra 20% do que exceder 100% do CDI. AZ Quest Multi Max FIC FIM Ágora CNPJ 32.291.944/0001-51.
Consulte os riscos da operação e a compatibilidade com seu perfil antes de investir e mantenha seu cadastro atualizado.
Tributação (IR): Longo Prazo, Tipo Anbima: Multimercado Macro
RENTABILIDADE PASSADA NÃO É GARANTIA DE RENTABILIDADE FUTURA.

FUNDOS MULTIMERCADO | MACRO

# Bahia AM Ágora

Busca oportunidades nos mercados de juros pré e pós-fixadas, câmbio, renda variável e derivativos. O fundo, também, pode aplicar 20% de seu patrimônio em recursos estrangeiros, através dos fundos investidos.

| | |
|---|---|
| Aplicação Inicial | R$ 1.000,00 |
| Cota de Aplicação | D+0 |
| Cota de Resgate | D+20 DC |
| Crédito em Conta | D+1 útil após cotização |
| Horário de Aplicação | 11:00 |
| Perfil de Investidor | Geral |
| Perfil de Risco | Arrojado |

| | |
|---|---|
| Índice de Referência | CDI |
| Início do Fundo Espelho Ágora | 29/06/2020 |
| O fundo espelho não possui taxa de administração e taxa de performance | |
| Taxa Adm Mín do Fundo Investido[1] | 1,37% |
| Taxa Adm Máx do Fundo Investido[2] | 1,70% |
| Taxa Performance do Fundo Investido[3] | 20% do que exceder o CDI |

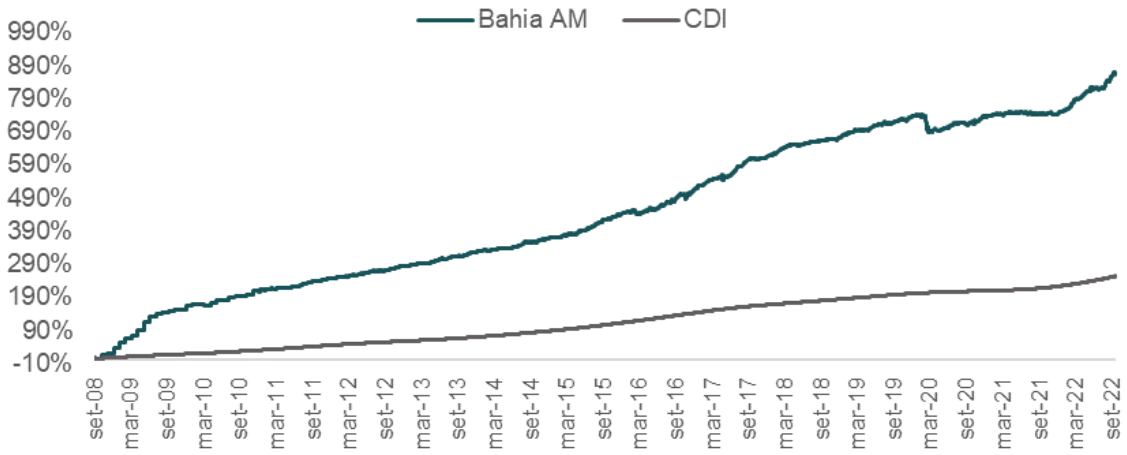


## Rentabilidade

| Período | Retorno (%) | Retorno (%CDI) |
|---|---|---|
| Mês | -0,12% | -11,47% |
| Ano | 13,97% | 125,55% |
| 12 Meses | 14,36% | 119,91% |
| 24 Meses | 16,41% | 101,17% |
| 36 Meses | | |

## Indicadores

| Indicador | Ano | 12 Meses |
|---|---|---|
| Volatilidade | 2,61% | 2,52% |
| Sharpe | 1,08 | 0,85 |
| PL Médio* | R$ 2,66 | R$ 2,64 |

*em milhões de reais

**Data Base: 30/11/2022**
**Fonte: Quantum Axis Axis**
**Consideramos fechamento do mês para cálculo do período de 12, 24 e 36 meses**

Nota: [1]Contados a partir data de emissão das cotas, refere-se da taxa de adm mínima do fundo investido.2Diz respeito a taxa máxima do fundo investido.[3]O fundo espelho não cobra performance, porém o fundo investido cobra 20% do que exceder 100% do CDI. Bahia AM FIC FIM Ágora CNPJ 37.265.158/0001-01.
Consulte os riscos da operação e a compatibilidade com seu perfil antes de investir e mantenha seu cadastro atualizado.
Tributação (IR): Longo Prazo, Tipo Anbima: Multimercado Macro
RENTABILIDADE PASSADA NÃO É GARANTIA DE RENTABILIDADE FUTURA.

FUNDOS MULTIMERCADO | MACRO

# Bahia AM Maraú Ágora

Fundo multimercado com estratégia macro, a gestora é especialista na elaboração de teses de investimento ligadas ao cenário macroeconômicos e possui atuação majoritária nos mercados de juros, moedas, renda variável e derivativos. A Bahia Asset é uma gestora fundada em 2011 e possui mais de R$ 21 bilhões sob gestão.

| | |
|---|---|
| Aplicação Inicial | R$ 5.000,00 |
| Cota de Aplicação | D+0 |
| Cota de Resgate | D+30 DC |
| Crédito em Conta | D+1 útil após cotização |
| Horário de Aplicação | 11:00 |
| Perfil de Investidor | Geral |
| Perfil de Risco | Arrojado |

| | |
|---|---|
| Índice de Referência | CDI |
| Início do Fundo Espelho Ágora | 31/08/2018 |

O fundo espelho não cobra taxa de administração e taxa de performance

| | |
|---|---|
| Taxa Adm Mín do Fundo Investido[1] | 1,90% |
| Taxa Adm Máx do Fundo Investido[2] | 2,20% |
| Taxa Performance do Fundo Investido[3] | 20% do que exceder o CDI |

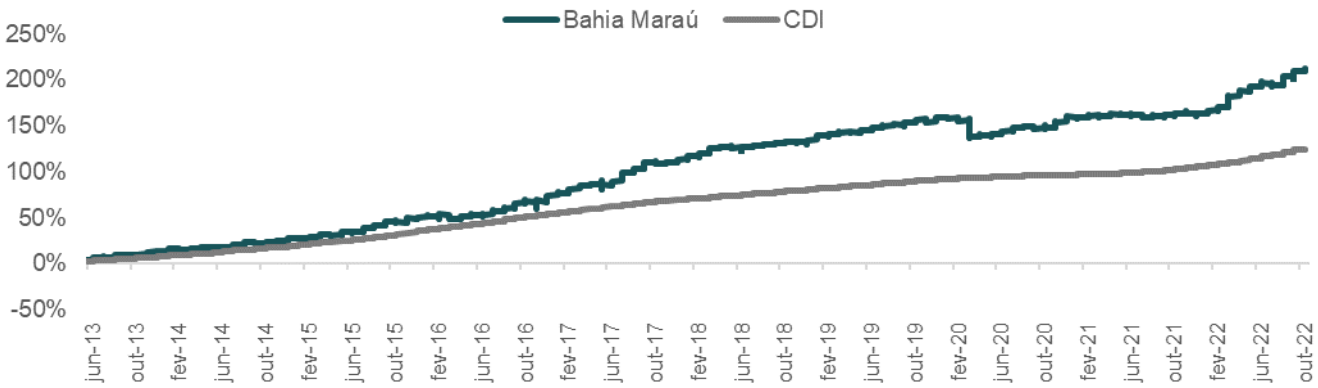


## Rentabilidade

| Período | Retorno (%) | Retorno (%CDI) |
|---|---|---|
| Mês | -0,76% | -74,21% |
| Ano | 17,15% | 154,14% |
| 12 Meses | 17,51% | 146,23% |
| 24 Meses | 21,55% | 132,87% |
| 36 Meses | 20,82% | 105,37% |

## Indicadores

| Indicador | Ano | 12 Meses |
|---|---|---|
| Volatilidade | 3,86% | 3,74% |
| Sharpe | 1,52 | 1,31 |
| PL Médio* | R$ 6,89 | R$ 6,88 |

*em milhões de reais

**Data Base: 30/11/2022**
**Fonte: Quantum Axis**
**Consideramos fechamento do mês para cálculo do período de 12, 24 e 36 meses**

Nota: [1]Contados a partir data de emissão das cotas, refere-se da taxa de adm mínima do fundo investido.2Diz respeito a taxa máxima do fundo investido.[3]O fundo espelho não cobra performance, porém o fundo investido cobra 20% do que exceder 100% do CDI. Bahia Maraú FIC FIM Ágora CNPJ 21.228.297/0001-17.
Consulte os riscos da operação e a compatibilidade com seu perfil antes de investir e mantenha seu cadastro atualizado.
Tributação (IR): Longo Prazo, Tipo Anbima: Multimercado Macro
RENTABILIDADE PASSADA NÃO É GARANTIA DE RENTABILIDADE FUTURA.

FUNDOS MULTIMERCADO | MACRO

# Blue Alpha B Ágora

O Fundo busca obter retornos acima do CDI através de uma gestão ativa, principalmente nos mercados de ações, juros e moedas, incluindo seus derivativos, no Brasil, América Latina e em países do G10, utilizando produtos líquidos que sejam negociados em bolsas ou mercados de balcão organizados.

| | |
|---|---|
| Aplicação Inicial | R$ 500,00 |
| Cota de Aplicação | D+1 DC |
| Cota de Resgate | D+30 DC |
| Crédito em Conta | D+1 útil após cotização |
| Horário de Aplicação | 11:00 |
| Perfil de Investidor | Geral |
| Perfil de Risco | Arrojado |

| | |
|---|---|
| Índice de Referência | CDI |
| Início do Fundo Espelho Ágora | 28/05/2020 |

O fundo espelho não cobra taxa de administração e taxa de performance

| | |
|---|---|
| Taxa Adm Mín do Fundo Investido[1] | 1,90% |
| Taxa Adm Máx do Fundo Investido[2] | 2,50% |
| Taxa Performance do Fundo Investido[3] | 20% do que exceder o CDI |

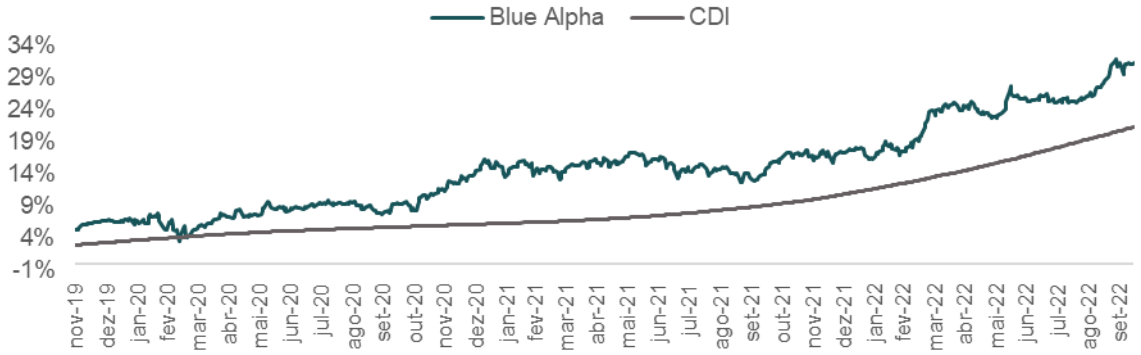


## Rentabilidade

| Período | Retorno (%) | Retorno (%CDI) |
|---|---|---|
| Mês | -2,12% | -207,36% |
| Ano | 9,30% | 83,59% |
| 12 Meses | 10,14% | 84,66% |
| 24 Meses | 14,92% | 92,03% |
| 36 Meses | | |

## Indicadores

| Indicador | Ano | 12 Meses |
|---|---|---|
| Volatilidade | 5,73% | 5,76% |
| Sharpe | -0,29 | -0,26 |
| PL Médio* | R$ 3,95 | R$ 3,92 |

*em milhões de reais

**Data Base: 30/11/2022**
**Fonte: Quantum Axis**
**Consideramos fechamento do mês para cálculo do período de 12, 24 e 36 meses**

Nota: [1]Contados a partir data de emissão das cotas, refere-se da taxa de adm mínima do fundo investido.2Diz respeito a taxa máxima do fundo investido.[3]O fundo espelho não cobra performance, porém o fundo investido cobra 20% do que exceder 100% do CDI. Blue Alpha B FIC FIM Ágora CNPJ 36.619.728/0001-43.
Consulte os riscos da operação e a compatibilidade com seu perfil antes de investir e mantenha seu cadastro atualizado.
Tributação(IR): Longo Prazo, Tipo Anbima: Multimercado Macro
RENTABILIDADE PASSADA NÃO É GARANTIA DE RENTABILIDADE FUTURA.

FUNDOS MULTIMERCADO | MACRO

# Bradesco Absoluto 42 Ágora

Busca superar o CDI através de uma carteira diversificada utilizando diversas classes de ativos (juros, moedas, bolsa e inflação) e possui a mesma estratégia do Bradesco Macro 22, com o dobro do risco (volatilidade).

| | |
|---|---|
| Aplicação Inicial | R$ 100,00 |
| Cota de Aplicação | D+0 |
| Cota de Resgate | D+41 DU |
| Crédito em Conta | D+1 útil após cotização |
| Horário de Aplicação | 12:00 |
| Perfil de Investidor | Geral |
| Perfil de Risco | Arrojado |

| | |
|---|---|
| Índice de Referência | CDI |
| Início do Fundo | 29/03/2018 |
| Taxa Adm Mín do Fundo[1] | 1,75% |
| Taxa Adm Máx do Fundo[2] | 1,75% |
| Taxa Performance do Fundo[3] | 20% do que exceder o CDI |

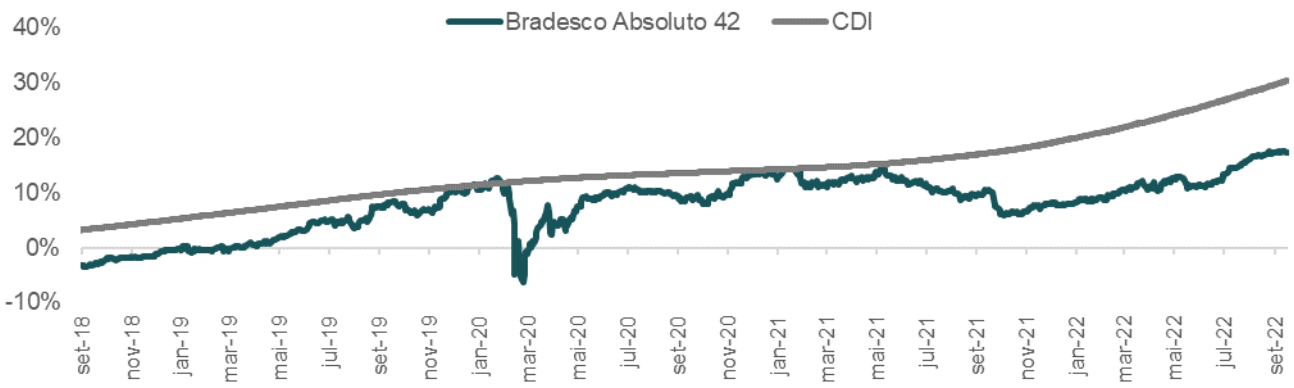


## Rentabilidade

| Período | Retorno (%) | Retorno (%CDI) |
|---|---|---|
| Mês | 0,22% | 21,28% |
| Ano | 9,15% | 82,26% |
| 12 Meses | 10,76% | 89,87% |
| 24 Meses | 7,79% | 48,04% |
| 36 Meses | 10,60% | 53,65% |

## Indicadores

| Indicador | Ano | 12 Meses |
|---|---|---|
| Volatilidade | 3,34% | 3,36% |
| Sharpe | -0,57 | -0,31 |
| PL Médio* | R$ 2,87 | R$ 2,87 |

*em milhões de reais

**Data Base: 30/11/2022**
**Fonte: Quantum Axis**
**Consideramos fechamento do mês para cálculo do período de 12, 24 e 36 meses**

Nota: [1]Contados a partir data de emissão das cotas, refere-se da taxa de adm mínima do fundo. 2Diz respeito a taxa de adm máxima do fundo investido. [3]Taxa de performance é cobrada semestralmente, após a dedução de todas as despesas do fundo (inclusive da taxa de adm), considerando o conceito da linha d' água.
Consulte os riscos da operação e a compatibilidade com seu perfil antes de investir e mantenha seu cadastro atualizado.
CNPJ 28.516.026/0001-06
Tributação(IR): Longo Prazo, Tipo Anbima: Multimercado Livre
RENTABILIDADE PASSADA NÃO É GARANTIA DE RENTABILIDADE FUTURA

FUNDOS MULTIMERCADO | MACRO

# Bradesco Alocação Arrojada Ágora

Através de uma carteira diversificada, atuando em diversas classes de ativos, o fundo busca superar o CDI utilizando uma combinação de análise fundamentalista com modelos quantitativos. Volatilidade alvo de 6% a.a.

| | |
|---|---|
| Aplicação Inicial | R$ 1,00 |
| Cota de Aplicação | D+1 DC |
| Cota de Resgate | D+1 DU |
| Crédito em Conta | D+2 úteis após cotização |
| Horário de Aplicação | 12:00 |
| Perfil de Investidor | Geral |
| Perfil de Risco | Arrojado |

| | |
|---|---|
| Índice de Referência | CDI |
| Início do Fundo | 27/12/2019 |
| Taxa Adm Mín do Fundo[1] | 1,00% |
| Taxa Adm Máx do Fundo[2] | 1,00% |
| Taxa Performance do Fundo[3] | 20% do que exceder o CDI |

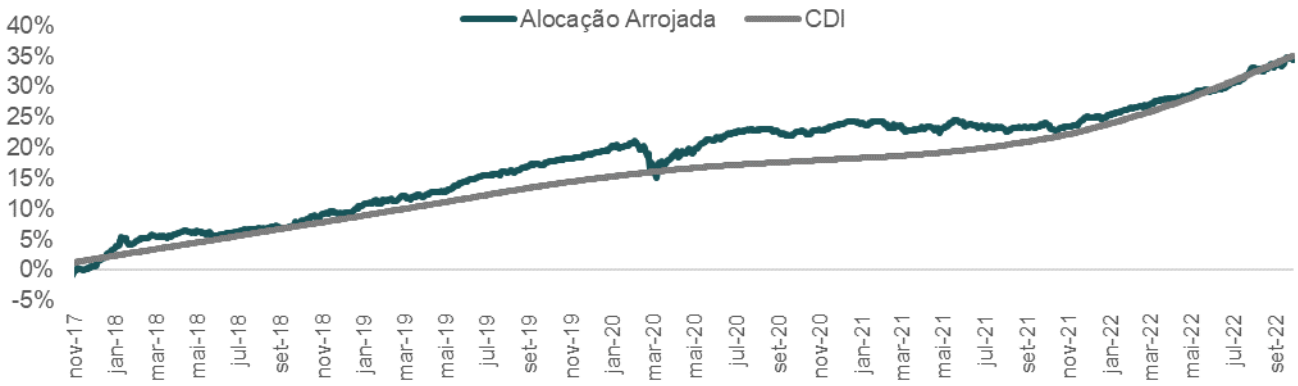


## Rentabilidade

| Período | Retorno (%) | Retorno (%CDI) |
|---|---|---|
| Mês | 0,10% | 10,08% |
| Ano | 8,46% | 76,04% |
| 12 Meses | 9,61% | 80,30% |
| 24 Meses | 10,24% | 63,13% |
| 36 Meses | 14,58% | 73,79% |

## Indicadores

| Indicador | Ano | 12 Meses |
|---|---|---|
| Volatilidade | 2,17% | 2,11% |
| Sharpe | -1,22 | -1,00 |
| PL Médio* | R$ 346,40 | R$ 362,61 |

*em milhões de reais

**Data Base: 30/11/2022**
**Fonte: Quantum Axis**
**Consideramos fechamento do mês para cálculo do período de 12, 24 e 36 meses**

Nota: [1]Contados a partir data de emissão das cotas, refere-se da taxa de adm mínima do fundo.2Diz respeito a taxa de adm máxima do fundo investido. [3]Taxa de performance é cobrada semestralmente, após a dedução de todas as despesas do fundo (inclusive da taxa de adm), considerando o conceito da linha d' água. 4 É usado como referência o fundo Bradesco Alocação Arrojada FIC FIM, CNPJ 13.911.703/0001-13, que possui o mesmo fundo master do Bradesco Alocação Arrojada FIC FIM Ágora CNPJ 34.109.613/0001-83. O fundo mudou sua estratégia para a atual em 18/09/2017, portanto considera-se o histórico a partir desta data. Consulte os riscos da operação e a compatibilidade com seu perfil antes de investir e mantenha seu cadastro atualizado. Tributação(IR): Longo Prazo, Tipo Anbima: Multimercado Livre
RENTABILIDADE PASSADA NÃO É GARANTIA DE RENTABILIDADE FUTURA.

FUNDOS MULTIMERCADO | MACRO

# Bradesco Alocação Dinâmica Ágora

Através de uma carteira diversificada, atuando em diversas classes de ativos, o fundo busca superar o CDI utilizando uma combinação de análise fundamentalista com modelos quantitativos. Volatilidade alvo de 4% a.a.

| | |
|---|---|
| Aplicação Inicial | R$ 1,00 |
| Cota de Aplicação | D+1 DC |
| Cota de Resgate | D+1 DU |
| Crédito em Conta | D+1 útil após cotização |
| Horário de Aplicação | 12:00 |
| Perfil de Investidor | Geral |
| Perfil de Risco | Dinâmico |

| | |
|---|---|
| Índice de Referência | CDI |
| Início do Fundo | 27/12/2019 |
| Taxa Adm Mín do Fundo[1] | 1,00% |
| Taxa Adm Máx do Fundo[2] | 1,00% |
| Taxa Performance do Fundo[3] | 20% do que exceder o CDI |

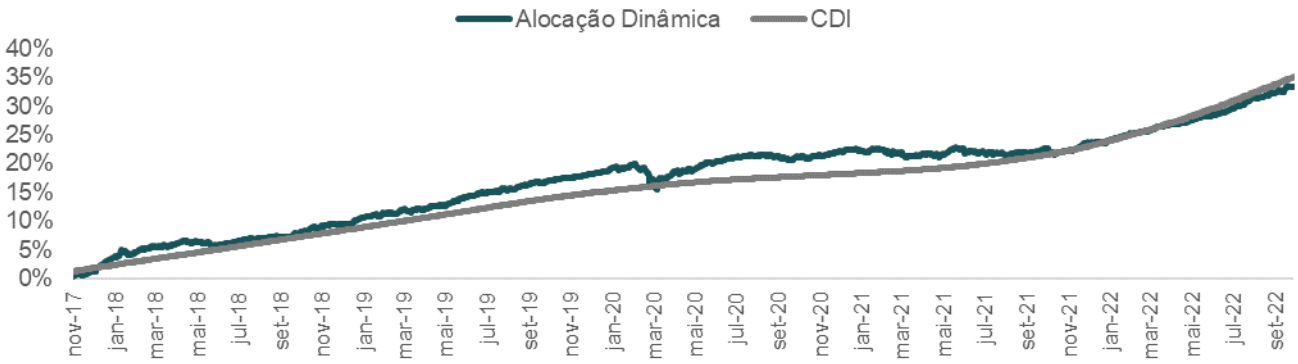


## Rentabilidade

| Período | Retorno (%) | Retorno (%CDI) |
|---|---|---|
| Mês | 0,35% | 34,67% |
| Ano | 8,92% | 80,22% |
| 12 Meses | 10,02% | 83,67% |
| 24 Meses | 10,98% | 67,71% |
| 36 Meses | 14,56% | 73,67% |

## Indicadores

| Indicador | Ano | 12 Meses |
|---|---|---|
| Volatilidade | 1,50% | 1,48% |
| Sharpe | -1,46 | -1,18 |
| PL Médio* | R$ 912,69 | R$ 946,74 |

*em milhões de reais

**Data Base: 30/11/2022**
**Fonte: Quantum Axis**
**Consideramos fechamento do mês para cálculo do período de 12, 24 e 36 meses**

Nota: [1]Contados a partir data de emissão das cotas, refere-se da taxa de adm mínima do fundo. 2Diz respeito a taxa de adm máxima do fundo investido.[3]Taxa de performance é cobrada semestralmente, após a dedução de todas as despesas do fundo (inclusive da taxa de adm), considerando o conceito da linha d' água. 4É usado como referência o fundo Bradesco Alocação Dinâmica FIC FIM, CNPJ 13.902.266/0001-71, que possui o mesmo fundo master do Bradesco Alocação Dinâmica FIC FIM Ágora CNPJ 34.109.644/0001-34. O fundo mudou sua estratégia para a atual em 18/09/2017, portanto considera-se o histórico a partir desta data. Consulte os riscos da operação e a compatibilidade com seu perfil antes de investir e mantenha seu cadastro atualizado. Tributação(IR): Longo Prazo, Tipo Anbima: Multimercado Livre. RENTABILIDADE PASSADA NÃO É GARANTIA DE RENTABILIDADE FUTURA

FUNDOS MULTIMERCADO | MACRO

# Bradesco Alocação Moderada Ágora

Através de uma carteira diversificada, atuando em diversas classes de ativos, o fundo busca superar o CDI utilizando uma combinação de análise fundamentalista com modelos quantitativos. Volatilidade alvo de 2% a.a.

| | |
|---|---|
| Aplicação Inicial | R$ 1,00 |
| Cota de Aplicação | D+1 DC |
| Cota de Resgate | D+1 DU |
| Crédito em Conta | D+1 útil após cotização |
| Horário de Aplicação | 12:00 |
| Perfil de Investidor | Geral |
| Perfil de Risco | Moderado |

| | |
|---|---|
| Índice de Referência | CDI |
| Início do Fundo | 27/12/2019 |
| Taxa Adm Mín do Fundo[1] | 1,00% |
| Taxa Adm Máx do Fundo[2] | 1,00% |
| Taxa Performance do Fundo[3] | 20% do que exceder o CDI |

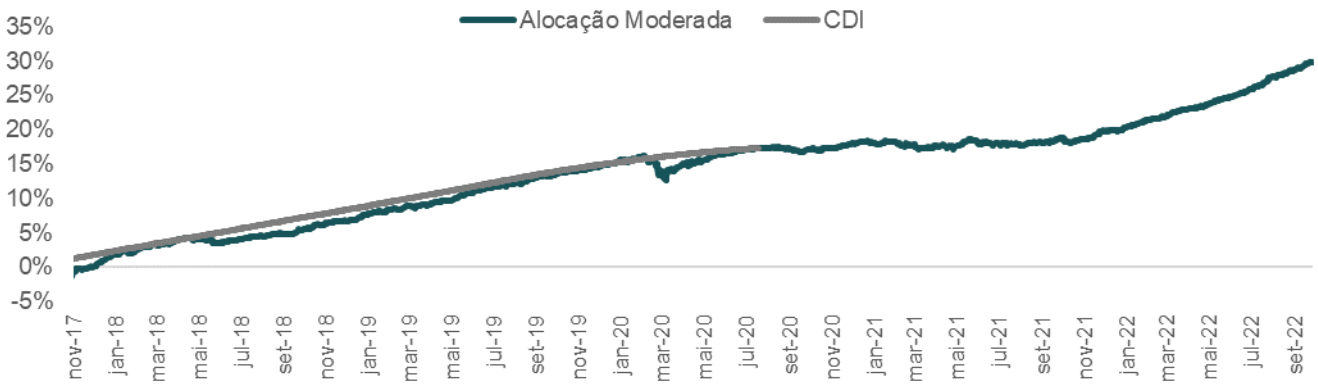


## Rentabilidade

| Período | Retorno (%) | Retorno (%CDI) |
|---|---|---|
| Mês | 0,63% | 62,06% |
| Ano | 9,52% | 85,57% |
| 12 Meses | 10,53% | 87,95% |
| 24 Meses | 11,93% | 73,56% |
| 36 Meses | 15,08% | 76,32% |

## Indicadores

| Indicador | Ano | 12 Meses |
|---|---|---|
| Volatilidade | 0,87% | 0,87% |
| Sharpe | -1,85 | -1,49 |
| PL Médio* | R$ 366,23 | R$ 379,20 |

*em milhões de reais

**Data Base: 30/11/2022**
**Fonte: Quantum Axis**
**Consideramos fechamento do mês para cálculo do período de 12, 24 e 36 meses**

Nota: [1]Contados a partir data de emissão das cotas, refere-se da taxa de adm mínima do fundo. 2Diz respeito a taxa de adm máxima do fundo investido.[3]Taxa de performance é cobrada semestralmente, após a dedução de todas as despesas do fundo (inclusive da taxa de adm), considerando o conceito da linha d' água.
Consulte os riscos da operação e a compatibilidade com seu perfil antes de investir e mantenha seu cadastro atualizado.
É usado como referência o fundo BRADESCO ALOCAÇÃO MODERADA, CNPJ 01.606.543/0001-10, que possui o mesmo fundo master do BRADESCO ALOCAÇÃO MODERADA ÁGORA, CNPJ 34.109.636/0001-98. Tributação(IR): Longo Prazo, Tipo Anbima: Multimercado Livre
RENTABILIDADE PASSADA NÃO É GARANTIA DE RENTABILIDADE FUTURA.

FUNDOS MULTIMERCADO | MACRO

# Bradesco Carteira Arrojado

A Bradesco Asset Management está entre as maiores gestoras de recursos do Brasil, é uma das líderes de mercado tanto em volume sob gestão quanto em inovação. o Fundo Carteira Arrojada busca a melhor relação risco x retorno. Além de agilidade para acompanhar as mudanças do mercado de forma diversificada. Com ele você pode acessar diferentes classes de ativos como: Renda Fixa, Moedas, Juros, Câmbio e Ações, tanto no Brasil como no exterior. Da família Carteira, é o fundo com maior volatilidade.

| | |
|---|---|
| Aplicação Inicial | R$ 1,00 |
| Cota de Aplicação | D+1 DC |
| Cota de Resgate | D+8 DU |
| Crédito em Conta | D+2 úteis após cotização |
| Horário de Aplicação | 12:00 |
| Perfil de Investidor | Geral |
| Perfil de Risco | Arrojado |

| | |
|---|---|
| Índice de Referência | CDI |
| Início do Fundo | 30/12/2021 |
| Taxa Adm Mín do Fundo | 1,00% |
| Taxa Adm Máx do Fundo | 1,50% |
| Taxa Performance do Fundo | 10% do que exceder o CDI |

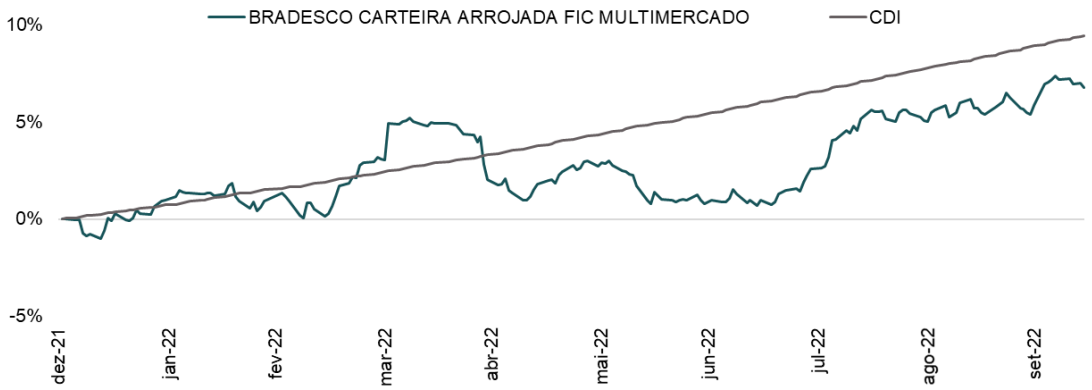


## Rentabilidade

| Período | Retorno (%) | Retorno (%CDI) |
|---|---|---|
| Mês | -1,47% | -143,84% |
| Ano | 6,45% | 57,95% |
| 12 Meses | | |
| 24 Meses | | |
| 36 Meses | | |

## Indicadores

| Indicador | Ano | 12 Meses |
|---|---|---|
| Volatilidade | 5,66% | |
| Sharpe | -0,81 | |
| PL Médio* | R$ 5,30 | |

*em milhões de reais

**Data Base: 30/11/2022**
**Fonte: Quantum Axis**
**Consideramos fechamento do mês para cálculo do período de 12, 24 e 36 meses**

Nota: [1]Contados a partir data de emissão das cotas, refere-se da taxa de adm mínima do fundo. 2Diz respeito a taxa de adm máxima do fundo investido.[3]Taxa de performance é cobrada semestralmente, após a dedução de todas as despesas do fundo (inclusive da taxa de adm), considerando o conceito da linha d' água. Consulte os riscos da operação e a compatibilidade com seu perfil antes de investir e mantenha seu cadastro atualizado. BRADESCO CARTEIRA ARROJADO FIC FIM, CNPJ 44.302.238/0001-47.
Tributação(IR): Fundo de Longo Prazo, Tipo Anbima: Multimercado Livre
RENTABILIDADE PASSADA NÃO É GARANTIA DE RENTABILIDADE FUTURA.

FUNDOS MULTIMERCADO | MACRO

# Bradesco Carteira Dinâmico

A Bradesco Asset Management está entre as maiores gestoras de recursos do Brasil, é uma das líderes de mercado tanto em volume sob gestão quanto em inovação. o Fundo Carteira Arrojada busca a melhor relação risco x retorno. Além de agilidade para acompanhar as mudanças do mercado de forma diversificada. Com ele você pode acessar diferentes classes de ativos como: Renda Fixa, Moedas, Juros, Câmbio e Ações, tanto no Brasil como no exterior. Da família Carteira, é o fundo com volatilidade moderada.

| | |
|---|---|
| Aplicação Inicial | R$ 1,00 |
| Cota de Aplicação | D+1 DC |
| Cota de Resgate | D+8 DU |
| Crédito em Conta | D+2 úteis após cotização |
| Horário de Aplicação | 12:00 |
| Perfil de Investidor | Geral |
| Perfil de Risco | Dinâmico |

| | |
|---|---|
| Índice de Referência | CDI |
| Início do Fundo | 30/12/2021 |
| Taxa Adm Mín do Fundo | 1,00% |
| Taxa Adm Máx do Fundo | 1,50% |
| Taxa Performance do Fundo | 10% do que exceder o CDI |

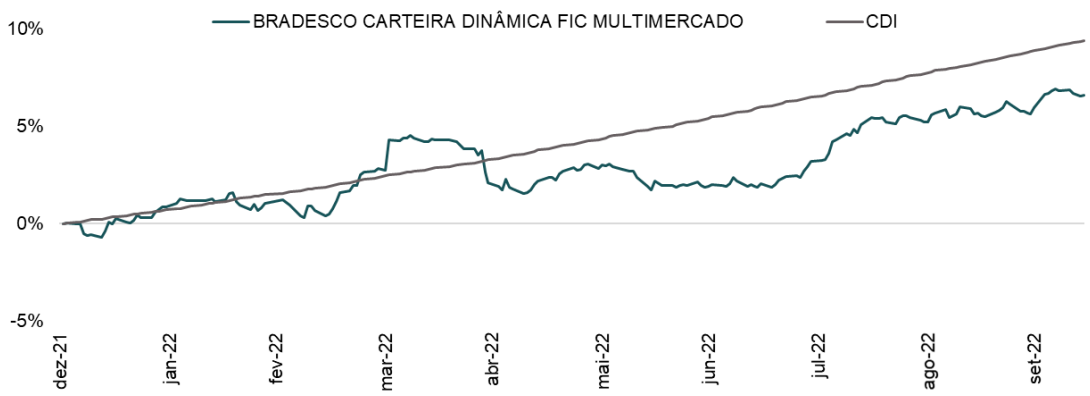


## Rentabilidade

| Período | Retorno (%) | Retorno (%CDI) |
|---|---|---|
| Mês | -0,76% | -74,74% |
| Ano | 6,75% | 60,69% |
| 12 Meses | | |
| 24 Meses | | |
| 36 Meses | | |

## Indicadores

| Indicador | Ano | 12 Meses |
|---|---|---|
| Volatilidade | 4,08% | |
| Sharpe | -1,06 | |
| PL Médio* | R$ 5,75 | |

*em milhões de reais

**Data Base: 30/11/2022**
**Fonte: Quantum Axis**
**Consideramos fechamento do mês para cálculo do período de 12, 24 e 36 meses**

Nota: [1]Contados a partir data de emissão das cotas, refere-se da taxa de adm mínima do fundo. 2Diz respeito a taxa de adm máxima do fundo investido.[3]Taxa de performance é cobrada semestralmente, após a dedução de todas as despesas do fundo (inclusive da taxa de adm), considerando o conceito da linha d' água. Consulte os riscos da operação e a compatibilidade com seu perfil antes de investir e mantenha seu cadastro atualizado. Consulte os riscos da operação e a compatibilidade com seu perfil antes de investir e mantenha seu cadastro atualizado. BRADESCO CARTEIRA DINÂMICO FIC FIM, CNPJ 44.302.264/0001-75. Tributação(IR): Fundo de Longo Prazo, Tipo Anbima: Multimercado Livre
RENTABILIDADE PASSADA NÃO É GARANTIA DE RENTABILIDADE FUTURA.

FUNDOS MULTIMERCADO | MACRO

# Bradesco Carteira Moderado

A Bradesco Asset Management está entre as maiores gestoras de recursos do Brasil, é uma das líderes de mercado tanto em volume sob gestão quanto em inovação. o Fundo Carteira Arrojada busca a melhor relação risco x retorno. Além de agilidade para acompanhar as mudanças do mercado de forma diversificada. Com ele você pode acessar diferentes classes de ativos como: Renda Fixa, Moedas, Juros, Câmbio e Ações, tanto no Brasil como no exterior. Da família Carteira, é o fundo com menor volatilidade entre os três.

| | |
|---|---|
| Aplicação Inicial | R$ 1,00 |
| Cota de Aplicação | D+1 DC |
| Cota de Resgate | D+8 DU |
| Crédito em Conta | D+2 úteis após cotização |
| Horário de Aplicação | 12:00 |
| Perfil de Investidor | Geral |
| Perfil de Risco | Moderado |

| | |
|---|---|
| Índice de Referência | CDI |
| Início do Fundo | 30/12/2021 |
| Taxa Adm Mín do Fundo | 1,00% |
| Taxa Adm Máx do Fundo | 1,50% |
| Taxa Performance do Fundo | 10% do que exceder o CDI |

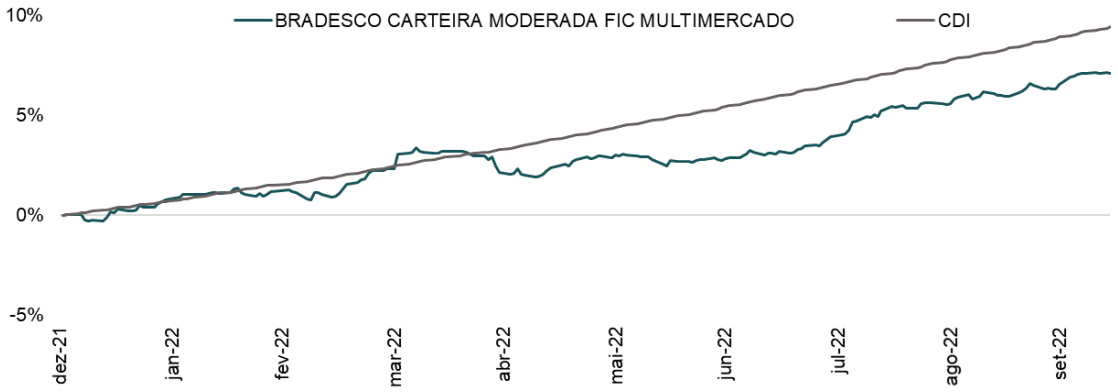


## Rentabilidade

| Período | Retorno (%) | Retorno (%CDI) |
|---|---|---|
| Mês | -0,14% | -13,89% |
| Ano | 7,71% | 69,33% |
| 12 Meses | | |
| 24 Meses | | |
| 36 Meses | | |

## Indicadores

| Indicador | Ano | 12 Meses |
|---|---|---|
| Volatilidade | 2,24% | |
| Sharpe | -1,52 | |
| PL Médio* | R$ 6,14 | |

*em milhões de reais

**Data Base: 30/11/2022**
**Fonte: Quantum Axis**
**Consideramos fechamento do mês para cálculo do período de 12, 24 e 36 meses**

Nota: [1]Contados a partir data de emissão das cotas, refere-se da taxa de adm mínima do fundo. 2 Diz respeito a taxa de adm máxima do fundo investido. 3 Taxa de performance é cobrada semestralmente, após a dedução de todas as despesas do fundo (inclusive da taxa de adm), considerando o conceito da linha d' água. Consulte os riscos da operação e a compatibilidade com seu perfil antes de investir e mantenha seu cadastro atualizado. BRADESCO CARTEIRA MODERADO FIC FIM, CNPJ 44.302.283/0001-00.
Tributação(IR): Fundo de Longo Prazo, Tipo Anbima: Multimercado Livre
RENTABILIDADE PASSADA NÃO É GARANTIA DE RENTABILIDADE FUTURA.

FUNDOS MULTIMERCADO | MACRO

# Bradesco Multiestratégia Ágora

Busca superar o CDI através de uma carteira diversificada utilizando diversas classes de ativos (juros, moedas, bolsa e inflação) e possui a mesma estratégia do Bradesco Macro 22, com metade do risco (volatilidade).

| | |
|---|---|
| Aplicação Inicial | R$ 100,00 |
| Cota de Aplicação | D+0 |
| Cota de Resgate | D+0 |
| Crédito em Conta | D+1 útil após cotização |
| Horário de Aplicação | 12:00 |
| Perfil de Investidor | Geral |
| Perfil de Risco | Arrojado |

| | |
|---|---|
| Índice de Referência | CDI |
| Início do Fundo | 29/03/2018 |
| Taxa Adm Mín do Fundo[1] | 1,00% |
| Taxa Adm Máx do Fundo[2] | 1,00% |
| Taxa Performance do Fundo[3] | 20% do que exceder o CDI |

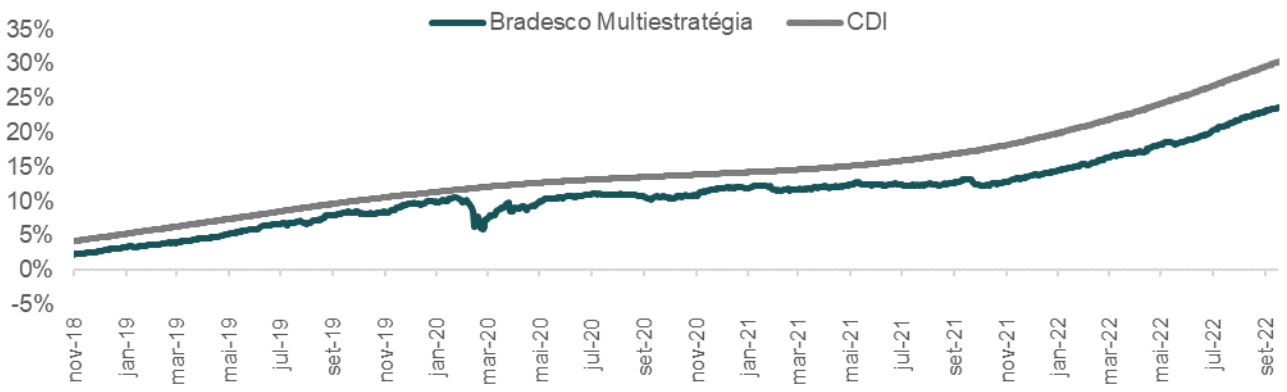


## Rentabilidade

| Período | Retorno (%) | Retorno (%CDI) |
|---|---|---|
| Mês | 0,77% | 75,37% |
| Ano | 9,96% | 89,51% |
| 12 Meses | 10,93% | 91,28% |
| 24 Meses | 12,94% | 79,80% |
| 36 Meses | 15,50% | 78,44% |

## Indicadores

| Indicador | Ano | 12 Meses |
|---|---|---|
| Volatilidade | 0,81% | 0,82% |
| Sharpe | -1,43 | -1,14 |
| PL Médio* | R$ 3,45 | R$ 3,47 |

*em milhões de reais

**Data Base: 30/11/2022**
**Fonte: Quantum Axis**
**Consideramos fechamento do mês para cálculo do período de 12, 24 e 36 meses**

Nota: [1]Contados a partir data de emissão das cotas, refere-se da taxa de adm mínima do fundo. 2Diz respeito a taxa de adm máxima do fundo. [3]Taxa de performance é cobrada semestralmente, após a dedução de todas as despesas do fundo (inclusive da taxa de adm), considerando o conceito da linha d' água.
Bradesco Estratégia Ágora FIM. CNPJ 28.515.981/0001-29.
Consulte os riscos da operação e a compatibilidade com seu perfil antes de investir e mantenha seu cadastro atualizado. Tributação(IR): Longo Prazo, Tipo Anbima: Multimercado Livre.
RENTABILIDADE PASSADA NÃO É GARANTIA DE RENTABILIDADE FUTURA

bradesco asset management

# Bradesco Multigestores Sirius

Λ Investidor Qualificado

O fundo tem diversas estratégias de investimento, com alocação dos recursos em diversos mercados, Macro, Quantitativo, Long & Short, Long Biased e contando ainda com uma parte da carteira composta por ativos do exterior, sem exposição cambial, com foco em novas estratégias.

| | |
|---|---|
| Aplicação Inicial | R$ 500,00 |
| Cota de Aplicação | D+0 |
| Cota de Resgate | D+30 DC |
| Crédito em Conta | D+1 útil após cotização |
| Horário de Aplicação | 12:00 |
| Perfil de Investidor | Qualificado |
| Perfil de Risco | Arrojado |

| | |
|---|---|
| Índice de Referência | CDI |
| Início do Fundo | 31/03/2020 |
| Taxa Adm Mín do Fundo[1] | 0,80% |
| Taxa Adm Máx do Fundo[2] | 2,00% |
| Taxa Performance do Fundo | 10% do que exceder o CDI |

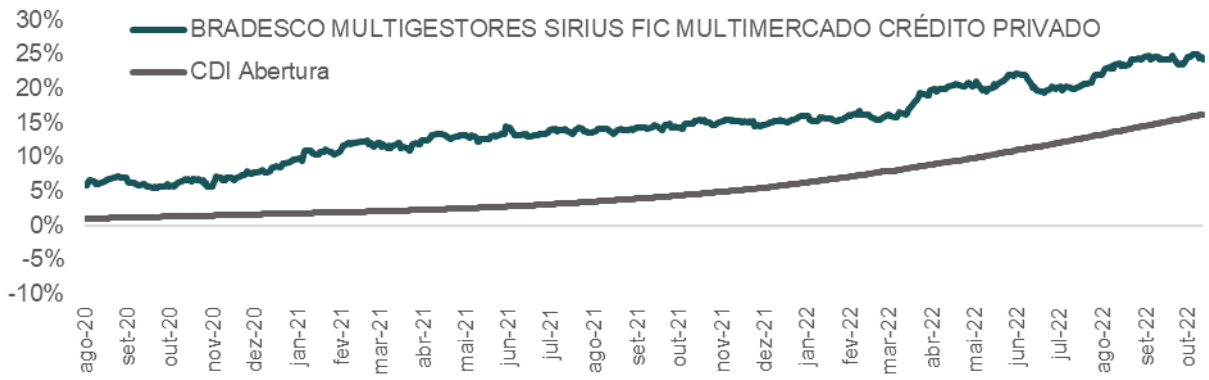


## Rentabilidade

| Período | Retorno (%) | Retorno (%CDI) |
|---|---|---|
| Mês | -1,95% | -190,86% |
| Ano | 6,65% | 59,75% |
| 12 Meses | 8,08% | 67,44% |
| 24 Meses | 15,09% | 93,03% |
| 36 Meses | | |

## Indicadores

| Indicador | Ano | 12 Meses |
|---|---|---|
| Volatilidade | 4,06% | 3,91% |
| Sharpe | -1,10 | -0,89 |
| PL Médio* | R$ 12,24 | R$ 12,20 |

*em milhões de reais

**Data Base: 30/11/2022**
**Fonte: Quantum Axis**
**Consideramos fechamento do mês para cálculo do período de 12, 24 e 36 meses**

Nota: [1]Contados a partir data de emissão das cotas, refere-se da taxa de adm mínima do fundo. 2Diz respeito a taxa de adm máxima do fundo.
Bradesco Multigestores Multimercado Sirius, CNPJ 35.845.002/0001-66.
Consulte os riscos da operação e a compatibilidade com seu perfil antes de investir e mantenha seu cadastro atualizado.
Tributação (IR):Longo Prazo, Tipo Anbima: Multimercado Livre
RENTABILIDADE PASSADA NÃO É GARANTIA DE RENTABILIDADE FUTURA

FUNDOS MULTIMERCADO | MACRO

# Bradesco Multigestores Max Ágora

Λ Investidor Qualificado

Fundo de fundos (FOF) que permite a diversificação através da alocação em estratégias de diversas gestoras em um único local. Busca superar o CDI investindo em fundos com foco nas estratégias de crédito privado.

| | |
|---|---|
| Aplicação Inicial | R$ 500,00 |
| Cota de Aplicação | D+0 |
| Cota de Resgate | D+45 DC |
| Crédito em Conta | D+1 útil após cotização |
| Horário de Aplicação | 12:00 |
| Perfil de Investidor | Qualificado |
| Perfil de Risco | Arrojado |

| | |
|---|---|
| Índice de Referência | CDI |
| Início do Fundo | 30/09/2019 |
| Taxa Adm Mín do Fundo[1] | 1,50% |
| Taxa Adm Máx do Fundo[2] | 2,50% |
| Taxa Performance do Fundo[3] | Não há |

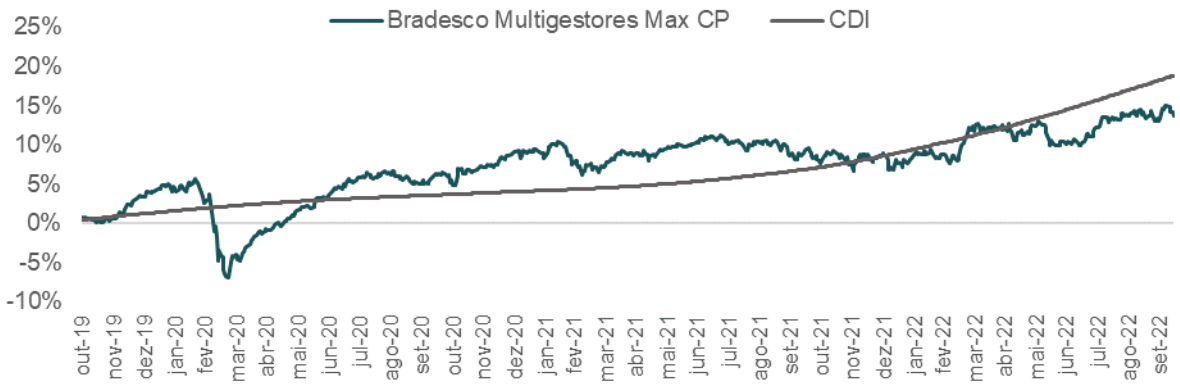


## Rentabilidade

| Período | Retorno (%) | Retorno (%CDI) |
|---|---|---|
| Mês | -1,60% | -156,74% |
| Ano | 4,10% | 36,90% |
| 12 Meses | 5,78% | 48,29% |
| 24 Meses | 5,79% | 35,68% |
| 36 Meses | 12,68% | 64,19% |

## Indicadores

| Indicador | Ano | 12 Meses |
|---|---|---|
| Volatilidade | 5,49% | 5,48% |
| Sharpe | -1,28 | -1,01 |
| PL Médio* | R$ 47,80 | R$ 49,01 |

*em milhões de reais

**Data Base: 30/11/2022**
**Fonte: Quantum Axis**
**Consideramos fechamento do mês para cálculo do período de 12, 24 e 36 meses**

Nota: [1]Contados a partir data de emissão das cotas, refere-se da taxa de adm mínima do fundo. 2Diz respeito a taxa de adm máxima do fundo. [3]O fundo não cobra performance.
Consulte os riscos da operação e a compatibilidade com seu perfil antes de investir e mantenha seu cadastro atualizado.
Bradesco Multigestores Max ÁGORA, CNPJ 32.743.384/0001-29
Tributação(IR): Longo Prazo, Tipo Anbima: Multimercado Livre
RENTABILIDADE PASSADA NÃO É GARANTIA DE RENTABILIDADE FUTURA

FUNDOS MULTIMERCADO | MACRO

# Bradesco Ômega

Com gestão dinâmica e diversificada, o fundo utiliza diferentes classes de ativos (Renda Fixa, Renda Variável, Moedas etc.) e horizontes para a composição da sua carteira através de análises macroeconômicas, buscando prêmios em posições dentro e fora do Brasil. Em um único produto, o investidor acessa diversas estratégias de investimento aliado a expertise de gestão da BRAM. Este fundo possui maior volatilidade frente a outros de mesma categoria buscando um melhor retorno a longo prazo.

| | |
|---|---|
| Aplicação Inicial | R$ 100,00 |
| Cota de Aplicação | D+0 |
| Cota de Resgate | D+30 DC |
| Crédito em Conta | D+1 útil após cotização |
| Horário de Aplicação | 12:00 |
| Perfil de Investidor | Geral |
| Perfil de Risco | Arrojado |

| | |
|---|---|
| Índice de Referência | CDI |
| Início do Fundo | 31/03/2020 |
| Taxa Adm Mín do Fundo[1] | 1,00% |
| Taxa Adm Máx do Fundo[2] | 1,00% |
| Taxa Performance do Fundo[3] | 30% do que exceder o CDI |

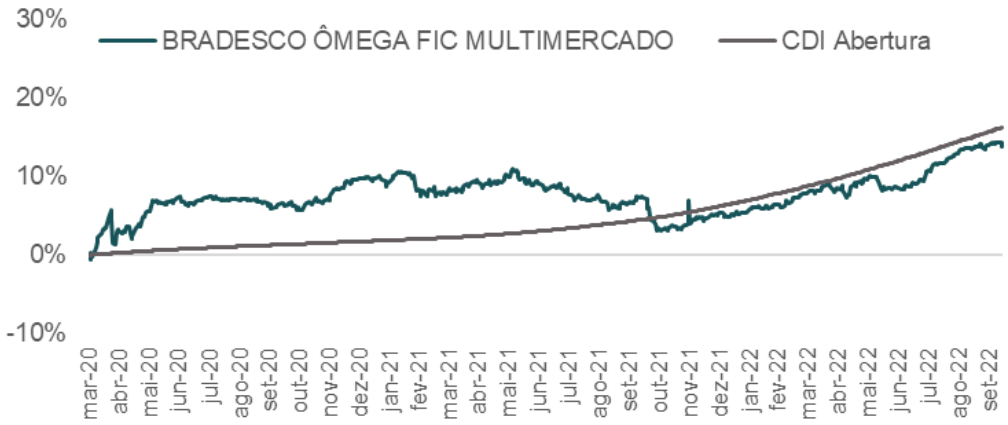


## Rentabilidade

| Período | Retorno (%) | Retorno (%CDI) |
|---|---|---|
| Mês | -0,20% | -20,01% |
| Ano | 8,73% | 78,49% |
| 12 Meses | 7,20% | 60,11% |
| 24 Meses | 7,20% | 44,43% |
| 36 Meses | | |

## Indicadores

| Indicador | Ano | 12 Meses |
|---|---|---|
| Volatilidade | 3,42% | 4,47% |
| Sharpe | -0,68 | -0,95 |
| PL Médio* | R$ 12,92 | R$ 14,83 |

*em milhões de reais

**Data Base: 30/11/2022**
**Fonte: Quantum Axis**
**Consideramos fechamento do mês para cálculo do período de 12, 24 e 36 meses**

Nota: [1]Contados a partir data de emissão das cotas, refere-se da taxa de adm mínima do fundo. 2Diz respeito a taxa de adm máxima do fundo. [3]Taxa de performance é cobrada semestralmente, após a dedução de todas as despesas do fundo (inclusive da taxa de adm), considerando o conceito da linha d' água. Consulte os riscos da operação e a compatibilidade com seu perfil antes de investir e mantenha seu cadastro atualizado. Bradesco Ômega FIC FIM, CNPJ: 35.847.960/0001-76.
Tributação(IR): Longo Prazo, Tipo Anbima: Multimercado Macro.
RENTABILIDADE PASSADA NÃO É GARANTIA DE RENTABILIDADE FUTURA

bradesco asset management

# Bradesco Sigma

Buscando seguir a mesma estratégia que o Bradesco Ômega, aliado a expertise de gestão da BRAM, com a única diferença de que o fundo possui metade da volatilidade.

| | |
|---|---|
| Aplicação Inicial | R$ 100,00 |
| Cota de Aplicação | D+0 |
| Cota de Resgate | D+2 DU |
| Crédito em Conta | D+1 útil após cotização |
| Horário de Aplicação | 12:00 |
| Perfil de Investidor | Geral |
| Perfil de Risco | Dinâmico |

| | |
|---|---|
| Índice de Referência | CDI |
| Início do Fundo | 31/03/2020 |
| Taxa Adm Mín do Fundo[1] | 1,00% |
| Taxa Adm Máx do Fundo[2] | 1,00% |
| Taxa Performance do Fundo[3] | 30% do que exceder o CDI |

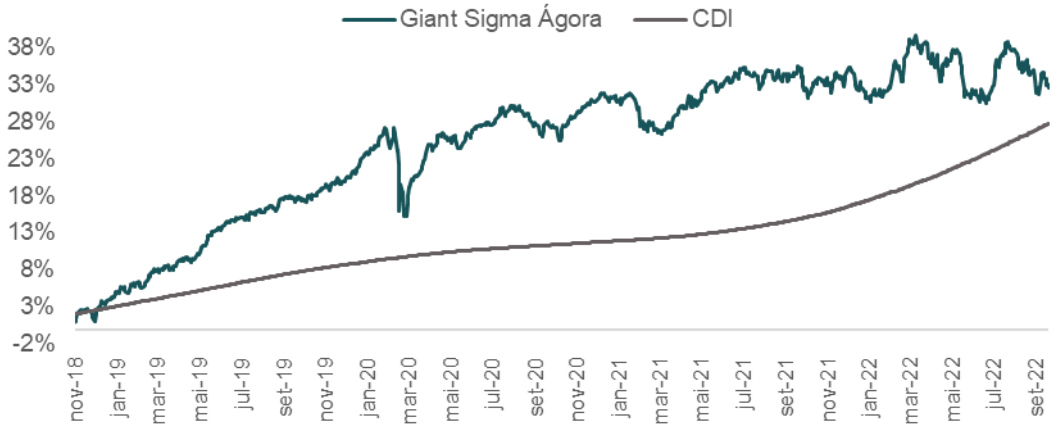


## Rentabilidade

| Período | Retorno (%) | Retorno (%CDI) |
|---|---|---|
| Mês | 0,63% | 61,69% |
| Ano | 9,78% | 87,95% |
| 12 Meses | 11,02% | 92,05% |
| 24 Meses | 11,39% | 70,24% |
| 36 Meses | | |

## Indicadores

| Indicador | Ano | 12 Meses |
|---|---|---|
| Volatilidade | 1,70% | 1,71% |
| Sharpe | -0,78 | -0,49 |
| PL Médio* | R$ 63,94 | R$ 62,84 |

*em milhões de reais

**Data Base: 30/11/2022**
**Fonte: Quantum Axis**
**Consideramos fechamento do mês para cálculo do período de 12, 24 e 36 meses**

Nota: [1]Contados a partir data de emissão das cotas, refere-se da taxa de adm mínima do fundo. 2Diz respeito a taxa de adm máxima do fundo. [3]Taxa de performance é cobrada semestralmente, após a dedução de todas as despesas do fundo (inclusive da taxa de adm), considerando o conceito da linha d' água. Consulte os riscos da operação e a compatibilidade com seu perfil antes de investir e mantenha seu cadastro atualizado. Bradesco Sigma FIC FIM, CNPJ 35.847.901/0001-06. O fundo incorporou o fundo Bradesco Macro 22 (CNPJ 28.515.949/0001-43) em Agosto de 2021.
Tributação(IR): Longo Prazo, Tipo Anbima: Multimercado Macro.
RENTABILIDADE PASSADA NÃO É GARANTIA DE RENTABILIDADE FUTURA

FUNDOS MULTIMERCADO | MACRO

# BTG Pactual Discovery Ágora

O fundo é o principal multimercado macro do BTG. Atua nos mercados de juros, câmbio, ações, commodities e dívida, tanto nos mercados à vista quanto nos mercados de derivativos. O diferencial do fundo é que eles possuem uma equipe de pesquisa na América Latina, ideal para a gestora operar movimentos de juros e identificar tendências de mercado tanto no Brasil quanto LATAM. A composição da carteira está alocada de forma diversificada entre Brasil e outros países na América Latina.

| | |
|---|---|
| Aplicação Inicial | R$ 500,00 |
| Cota de Aplicação | D+0 |
| Cota de Resgate | D+30 DC |
| Crédito em Conta | D+1 útil após cotização |
| Horário de Aplicação | 11:00 |
| Perfil de Investidor | Geral |
| Perfil de Risco | Arrojado |

| | |
|---|---|
| Índice de Referência | CDI |
| Início do Fundo Espelho Ágora | 20/10/2020 |

O fundo espelho não cobra taxa de administração e taxa de performance

| | |
|---|---|
| Taxa Adm Mín do Fundo Investido[1] | 2,00% |
| Taxa Adm Máx do Fundo Investido[2] | 2,00% |
| Taxa Performance do Fundo Investido[3] | 20% do que exceder o CDI |

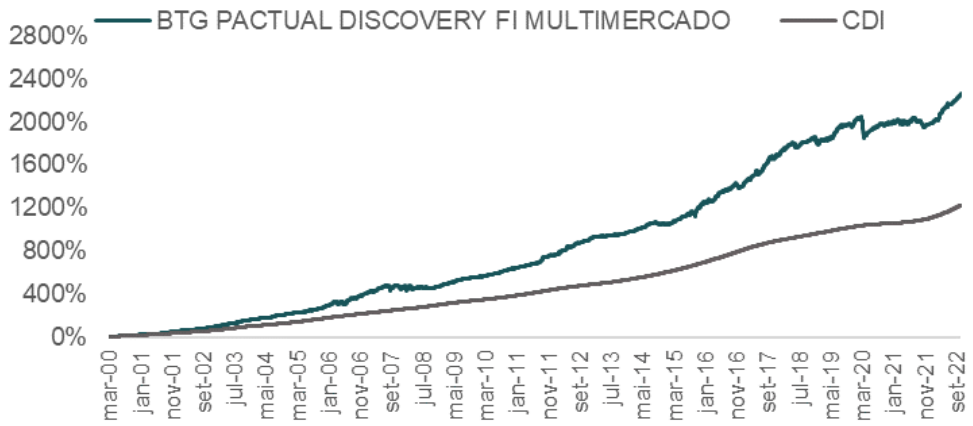


## Rentabilidade

| Período | Retorno (%) | Retorno (%CDI) |
|---|---|---|
| Mês | 0,45% | 43,81% |
| Ano | 13,95% | 125,36% |
| 12 Meses | 14,69% | 122,66% |
| 24 Meses | 13,29% | 81,97% |
| 36 Meses | | |

## Indicadores

| Indicador | Ano | 12 Meses |
|---|---|---|
| Volatilidade | 1,86% | 1,82% |
| Sharpe | 1,49 | 1,33 |
| PL Médio* | R$ 2,65 | R$ 2,64 |

*em milhões de reais

**Data Base: 30/11/2022**
**Fonte: Quantum Axis Axis**
**Consideramos fechamento do mês para cálculo do período de 12, 24 e 36 meses**

Nota: [1]Contados a partir data de emissão das cotas, refere-se da taxa de adm mínima do fundo investido. 2Diz respeito a taxa máxima do fundo investido.[3]O fundo espelho não cobra performance, porém o fundo investido cobra 20% do que exceder 100% do CDI. BTG Pactual Discovery FIC FIM Ágora CNPJ 38.710.731/0001-01.
Consulte os riscos da operação e a compatibilidade com seu perfil antes de investir e mantenha seu cadastro atualizado.
Tributação (IR): Longo Prazo, Tipo Anbima: Multimercado Livre.
RENTABILIDADE PASSADA NÃO É GARANTIA DE RENTABILIDADE FUTURA.

FUNDOS MULTIMERCADO | MACRO

# Canvas Enduro Ágora

Fundo multimercado com estratégia macro, com abordagem de investimentos que combina análises top-down (avaliação das questões macro, seguidas de análises setoriais e por empresa) e bottom-up (avaliação do desempenho operacional da empresa para posterior análise contextual). Foco em ativos predominantemente locais, podendo ter exposição internacional. Opera nos mercados de Juros Brasil, Juros Internacional, Moedas, Ações Brasil, Ações Internacional e Commodities.

| | |
|---|---|
| Aplicação Inicial | R$ 5.000,00 |
| Cota de Aplicação | D+1 DC |
| Cota de Resgate | D+29 DC |
| Crédito em Conta | D+1 útil após cotização |
| Horário de Aplicação | 11:00 |
| Perfil de Investidor | Geral |
| Perfil de Risco | Arrojado |

| | |
|---|---|
| Índice de Referência | CDI |
| Início do Fundo Espelho Ágora | 30/04/2020 |

O fundo espelho não cobra taxa de administração e taxa de performance

| | |
|---|---|
| Taxa Adm Mín do Fundo Investido[1] | 1,95% |
| Taxa Adm Máx do Fundo Investido[2] | 2,45% |
| Taxa Performance do Fundo Investido[3] | 20% do que exceder o CDI |

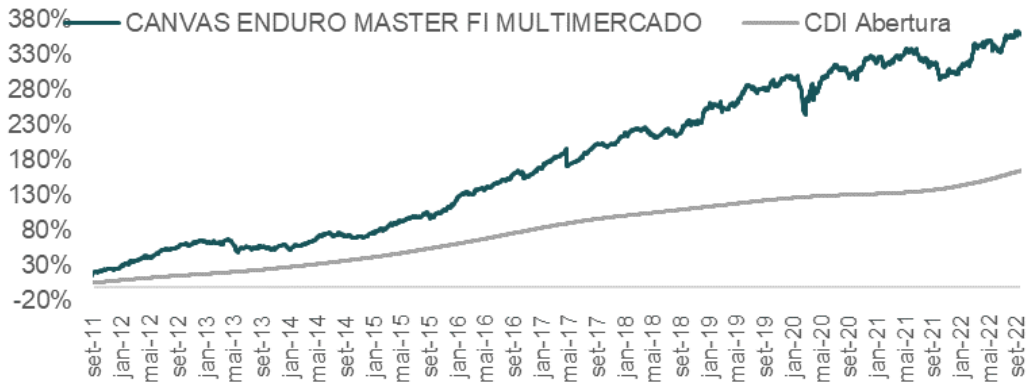


## Rentabilidade

| Período | Retorno (%) | Retorno (%CDI) |
|---|---|---|
| Mês | 0,18% | 17,99% |
| Ano | 11,43% | 102,73% |
| 12 Meses | 12,49% | 104,28% |
| 24 Meses | 6,21% | 38,30% |
| 36 Meses | | |

## Indicadores

| Indicador | Ano | 12 Meses |
|---|---|---|
| Volatilidade | 7,54% | 7,54% |
| Sharpe | 0,08 | 0,10 |
| PL Médio* | R$ 2,18 | R$ 2,19 |

*em milhões de reais

**Data Base: 30/11/2022**
**Fonte: Quantum Axis**
**Consideramos fechamento do mês para cálculo do período de 12, 24 e 36 meses**

Nota: [1]Contados a partir data de emissão das cotas, refere-se da taxa de adm mínima do fundo investido.2Diz respeito a taxa máxima do fundo investido.[3]O fundo espelho não cobra performance, porém o fundo investido cobra 20% do que exceder 100% do CDI. Canvas Enduro FIC FIM Ágora CNPJ 35.848.052/0001-05.
Consulte os riscos da operação e a compatibilidade com seu perfil antes de investir e mantenha seu cadastro atualizado.
Tributação(IR): Longo Prazo, Tipo Anbima: Multimercado Macro
RENTABILIDADE PASSADA NÃO É GARANTIA DE RENTABILIDADE FUTURA

Claritas
A Principal® company

# Claritas Hedge Ágora

Por meio de análises macroeconômicas do Brasil e do mundo, o fundo aplica os recursos nos mercados de Juros, Moedas e Ações, podendo investir parcela pequena no mercado internacional. O objetivo deste fundo é entregar retornos superiores ao CDI. A Claritas é uma gestora fundada em 1999, sendo parte de um dos maiores conglomerados de gestão de recursos no mundo: a Principal Financial.

| | |
|---|---|
| Aplicação Inicial | R$ 5.000,00 |
| Cota de Aplicação | D+0 |
| Cota de Resgate | D+3 DU |
| Crédito em Conta | D+1 útil após cotização |
| Horário de Aplicação | 11:00 |
| Perfil de Investidor | Geral |
| Perfil de Risco | Arrojado |

| | |
|---|---|
| Índice de Referência | CDI |
| Início do Fundo Espelho Ágora | 29/04/2020 |

O fundo espelho não cobra taxa de administração e taxa de performance

| | |
|---|---|
| Taxa Adm Mín do Fundo Investido[1] | 1,50% |
| Taxa Adm Máx do Fundo Investido[2] | 2,50% |
| Taxa Performance do Fundo Investido[3] | 20% do que exceder o CDI |

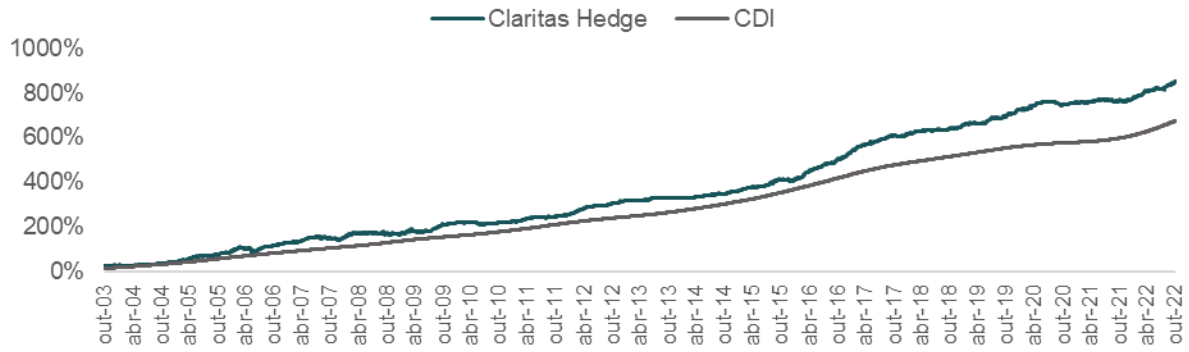


## Rentabilidade

| Período | Retorno (%) | Retorno (%CDI) |
|---|---|---|
| Mês | 0,36% | 35,10% |
| Ano | 8,78% | 78,93% |
| 12 Meses | 10,03% | 83,78% |
| 24 Meses | 10,94% | 67,45% |
| 36 Meses | | |

## Indicadores

| Indicador | Ano | 12 Meses |
|---|---|---|
| Volatilidade | 2,20% | 2,22% |
| Sharpe | -1,06 | -0,78 |
| PL Médio* | R$ 1,62 | R$ 1,69 |

*em milhões de reais

**Data Base: 30/11/2022**
**Fonte: Quantum Axis**
**Consideramos fechamento do mês para cálculo do período de 12, 24 e 36 meses**

Nota: [1]Contados a partir data de emissão das cotas, refere-se da taxa de adm mínima do fundo investido.2Diz respeito a taxa máxima do fundo investido.[3]O fundo espelho não cobra performance, porém o fundo investido cobra 20% do que exceder 100% do CDI. Claritas Hedge FIC FIM LP Ágora CNPJ 35.848.022/0001-90.
Consulte os riscos da operação e a compatibilidade com seu perfil antes de investir e mantenha seu cadastro atualizado.
Tributação(IR): Longo Prazo, Tipo Anbima: Multimercado Macro
RENTABILIDADE PASSADA NÃO É GARANTIA DE RENTABILIDADE FUTURA

Claritas
A Principal® company

# Claritas Institucional Ágora

Fundo multimercado que se utiliza de sólidas análises econômicas para investir nos mercados de juros, moedas e ações, sendo o foco os investimentos no Brasil. As decisões do fundo são tomadas de forma colegiada pelo time de gestão. A Claritas é uma gestora fundada em 1999, sendo parte de um dos maiores conglomerados de gestão de recursos no mundo: a Principal Financial.

| | |
|---|---|
| Aplicação Inicial | R$ 1.000,00 |
| Cota de Aplicação | D+0 |
| Cota de Resgate | D+0 |
| Crédito em Conta | D+1 útil após cotização |
| Horário de Aplicação | 11:00 |
| Perfil de Investidor | Geral |
| Perfil de Risco | Arrojado |

| | |
|---|---|
| Índice de Referência | CDI |
| Início do Fundo Espelho Ágora | 30/07/2020 |
| O fundo espelho não cobra taxa de administração e taxa de performance | |
| Taxa Adm Mín do Fundo Investido[1] | 1,00% |
| Taxa Adm Máx do Fundo Investido[2] | 2,00% |
| Taxa Performance do Fundo Investido[3] | 20% do que exceder o CDI |

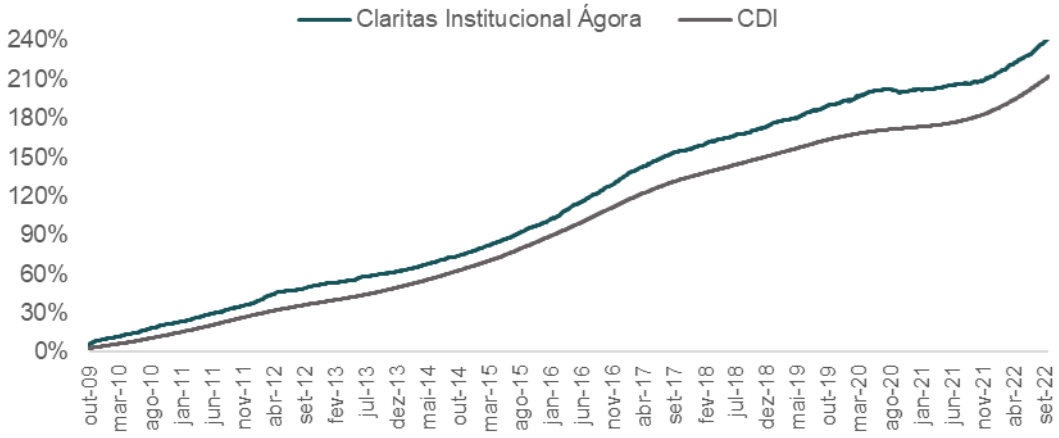


## Rentabilidade

| Período | Retorno (%) | Retorno (%CDI) |
|---|---|---|
| Mês | 0,61% | 59,98% |
| Ano | 10,29% | 92,46% |
| 12 Meses | 11,32% | 94,55% |
| 24 Meses | 13,86% | 85,47% |
| 36 Meses | | |

## Indicadores

| Indicador | Ano | 12 Meses |
|---|---|---|
| Volatilidade | 0,77% | 0,77% |
| Sharpe | -1,08 | -0,75 |
| PL Médio* | R$ 1,77 | R$ 1,77 |

*em milhões de reais

**Data Base: 30/11/2022**
**Fonte: Quantum Axis**
**Consideramos fechamento do mês para cálculo do período de 12, 24 e 36 meses**

Nota:[1]Contados a partir data de emissão das cotas, refere-se da taxa de adm mínima do fundo investido.2Diz respeito a taxa máxima do fundo investido.[3]O fundo espelho não cobra performance, porém o fundo investido cobra 20% do que exceder 100% do CDI. Claritas Institucional FIC FIM Ágora CNPJ 37.510.783/0001-63. Consulte os riscos da operação e a compatibilidade com seu perfil antes de investir e mantenha seu cadastro atualizado.
Tributação(IR): Longo Prazo, Tipo Anbima: Multimercado Macro
RENTABILIDADE PASSADA NÃO É GARANTIA DE RENTABILIDADE FUTURA

# Clave Alpha Macro Ágora

Fundo com o DNA de operar estratégias direcionais e de valor relativo, com foco em diversificação e risco controlado, que utiliza amplitude de instrumentos e fontes de alfa (diversos vértices da curva de juros, NTN-B curta, cupom cambial, single stocks equities e outros). O fundo ,busca superar o CDI no longo prazo, mantendo uma dispersão significativa da utilização de volatilidade em diferentes momentos do ciclo econômico.

| | |
|---|---|
| Aplicação Inicial | R$ 500,00 |
| Cota de Aplicação | D+0 |
| Cota de Resgate | D+30 DC |
| Crédito em Conta | D+1 útil após cotização |
| Horário de Aplicação | 11:00 |
| Perfil de Investidor | Geral |
| Perfil de Risco | Arrojado |

| | |
|---|---|
| Índice de Referência | CDI |
| Início do Fundo Espelho Ágora | 20/08/2021 |

O fundo espelho não cobra taxa de administração e taxa de performance

| | |
|---|---|
| Taxa Adm Mín do Fundo Investido[1] | 1,88% |
| Taxa Adm Máx do Fundo Investido[2] | 2,00% |
| Taxa Performance do Fundo Investido[3] | 20% do que exceder o CDI |

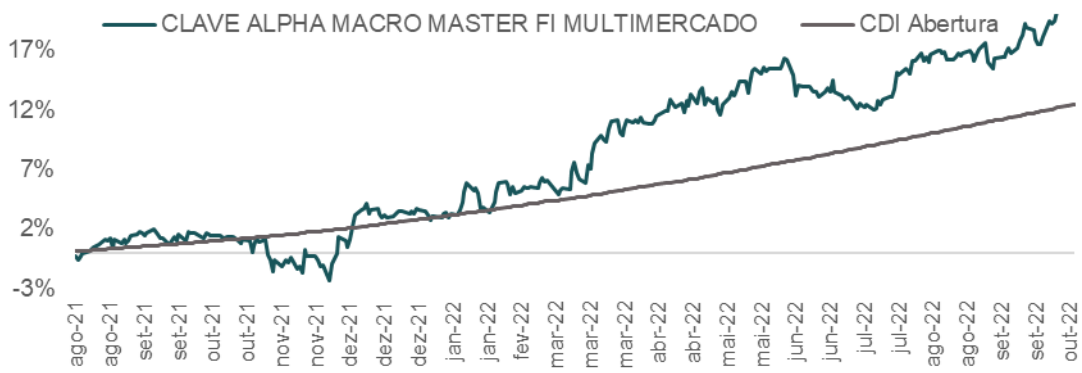


## Rentabilidade

| Período | Retorno (%) | Retorno (%CDI) |
|---|---|---|
| Mês | -0,18% | -17,32% |
| Ano | 15,63% | 140,52% |
| 12 Meses | 18,89% | 157,75% |
| 24 Meses | | |
| 36 Meses | | |

## Indicadores

| Indicador | Ano | 12 Meses |
|---|---|---|
| Volatilidade | 7,36% | 7,24% |
| Sharpe | 0,63 | 0,86 |
| PL Médio* | R$ 117,64 | R$ 111,59 |

*em milhões de reais

**Data Base: 30/11/2022**
**Fonte: Quantum Axis**
**Consideramos fechamento do mês para cálculo do período de 12, 24 e 36 meses**

Nota: [1]Contados a partir data de emissão das cotas, refere-se da taxa de adm mínima do fundo.2Diz respeito a taxa máxima do fundo investido. [3]O fundo espelho não cobra performance, porém o fundo investido cobra 20% do que exceder 100% do CDI. Clave Alpha Macro FIC FIM Ágora (42.494.301/0001-69).
Consulte os riscos da operação e a compatibilidade com seu perfil antes de investir e mantenha seu cadastro atualizado.
Tributação (IR): Longo Prazo, Tipo Anbima: Multimercado Macro
RENTABILIDADE PASSADA NÃO É GARANTIA DE RENTABILIDADE FUTURA.

# Garde D'Artagnan Ágora

Fundo multimercado macro que atua nos mercados de juros, moedas e ações, com exposição majoritária no Brasil e parcela no exterior. A estratégia de investimentos se baseia na avaliação de cenários macroeconômicos em que são elaboradas posições táticas e estratégias dentre as classes de ativos investidas. A Garde é uma gestora fundada em 2013 com foco na gestão de fundos multimercado e ações.

| | |
|---|---|
| Aplicação Inicial | R$ 500,00 |
| Cota de Aplicação | D+1 DC |
| Cota de Resgate | D+30 DC |
| Crédito em Conta | D+1 útil após cotização |
| Horário de Aplicação | 11:00 |
| Perfil de Investidor | Geral |
| Perfil de Risco | Arrojado |

| | |
|---|---|
| Índice de Referência | CDI |
| Início do Fundo Espelho Ágora | 30/07/2020 |

O fundo espelho não cobra taxa de administração e taxa de performance

| | |
|---|---|
| Taxa Adm Mín do Fundo Investido[1] | 1,89% |
| Taxa Adm Máx do Fundo Investido[2] | 2,50% |
| Taxa Performance do Fundo Investido[3] | 20% do que exceder o CDI |

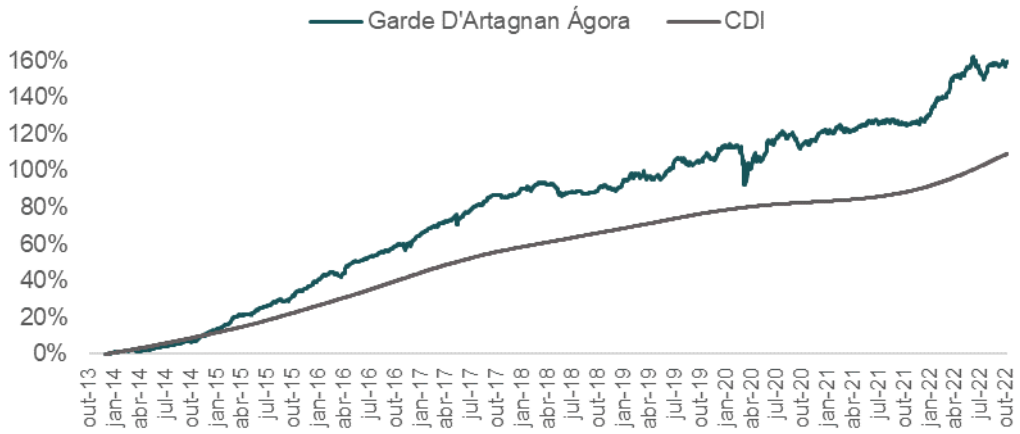


## Rentabilidade

| Período | Retorno (%) | Retorno (%CDI) |
|---|---|---|
| Mês | -3,02% | -296,12% |
| Ano | 8,30% | 74,63% |
| 12 Meses | 10,66% | 89,00% |
| 24 Meses | 14,34% | 88,43% |
| 36 Meses | | |

## Indicadores

| Indicador | Ano | 12 Meses |
|---|---|---|
| Volatilidade | 4,60% | 4,60% |
| Sharpe | -0,59 | -0,23 |
| PL Médio* | R$ 3,59 | R$ 3,52 |

*em milhões de reais

**Data Base: 30/11/2022**
**Fonte: Quantum Axis**
**Consideramos fechamento do mês para cálculo do período de 12, 24 e 36 meses**

Nota: [1]Contados a partir data de emissão das cotas, refere-se da taxa de adm mínima do fundo investido.2Diz respeito a taxa máxima do fundo investido.[3]O fundo espelho não cobra performance, porém o fundo investido cobra 20% do que exceder 100% do CDI. Garde D'Artagnan FIC FIM Ágora CNPJ 37.511.173/0001-84.
Consulte os riscos da operação e a compatibilidade com seu perfil antes de investir e mantenha seu cadastro atualizado.
Tributação(IR): Longo Prazo, Tipo Anbima: Multimercado Macro
RENTABILIDADE PASSADA NÃO É GARANTIA DE RENTABILIDADE FUTURA.

FUNDOS MULTIMERCADO | MACRO

Gauss Capital

# Gauss Ágora

Λ Investidor Qualificado

O fundo busca entregar retornos robustos em relação ao CDI, por meio de operações, principalmente, no mercado de juros e moedas e o fundo tem como estratégia capturar as melhores oportunidades no país e exterior. A Gauss é uma gestora fundada em 2014 com foco na gestão de fundos, em especial multimercado.

| | |
|---|---|
| Aplicação Inicial | R$ 500,00 |
| Cota de Aplicação | D+1 DC |
| Cota de Resgate | D+29 DC |
| Crédito em Conta | D+1 útil após cotização |
| Horário de Aplicação | 11:00 |
| Perfil de Investidor | Qualificado |
| Perfil de Risco | Arrojado |

| | |
|---|---|
| Índice de Referência | CDI |
| Início do Fundo Espelho Ágora | 29/05/2020 |

O fundo espelho não cobra taxa de administração e taxa de performance

| | |
|---|---|
| Taxa Adm Mín do Fundo Investido[1] | 1,95% |
| Taxa Adm Máx do Fundo Investido[2] | 2,00% |
| Taxa Performance do Fundo Investido[3] | 20% do que exceder o CDI |

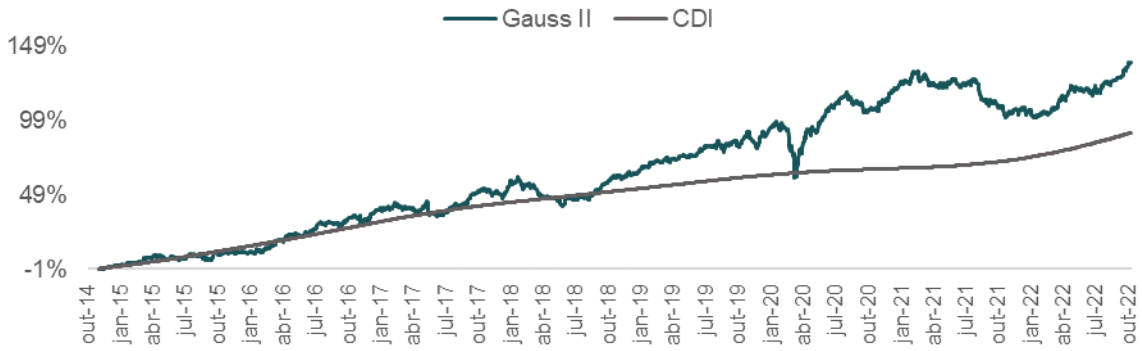


## Rentabilidade

| Período | Retorno (%) | Retorno (%CDI) |
|---|---|---|
| Mês | -1,01% | -98,84% |
| Ano | 14,63% | 131,53% |
| 12 Meses | 16,22% | 135,45% |
| 24 Meses | 10,83% | 66,76% |
| 36 Meses | | |

## Indicadores

| Indicador | Ano | 12 Meses |
|---|---|---|
| Volatilidade | 6,50% | 6,90% |
| Sharpe | 0,56 | 0,57 |
| PL Médio* | R$ 12,51 | R$ 12,90 |

*em milhões de reais

**Data Base: 30/11/2022**
**Fonte: Quantum Axis**
**Consideramos fechamento do mês para cálculo do período de 12, 24 e 36 meses**

Nota: [1]Contados a partir data de emissão das cotas, refere-se da taxa de adm mínima do fundo investido.2Diz respeito a taxa máxima do fundo investido.[3]O fundo espelho não cobra performance, porém o fundo investido cobra 20% do que exceder 100% do CDI. Gauss FIC FIM Ágora CNPJ 36.620.660/0001-12.
Consulte os riscos da operação e a compatibilidade com seu perfil antes de investir e mantenha seu cadastro atualizado.
Tributação(IR): Longo Prazo, Tipo Anbima: Multimercado Macro
RENTABILIDADE PASSADA NÃO É GARANTIA DE RENTABILIDADE FUTURA.

# Gap Absoluto Ágora

Fundo com atuação majoritária no mercado brasileiro, sua estratégia é focada nos mercados de juros, moedas e ações, em que uma equipe de experientes economistas e analistas de empresas auxiliam os gestores no acompanhamento dos mercados e na tomada de decisões, sempre embasadas no cenário econômico local e internacional aliado a um sólido controle de riscos. Fundada em 1996 a GAP é especializada na gestão de fundos multimercado, seu modelo de gestão é baseado em um portfólio único de investimentos.

| | |
|---|---|
| Aplicação Inicial | R$ 500,00 |
| Cota de Aplicação | D+0 |
| Cota de Resgate | D+30 DC |
| Crédito em Conta | D+1 útil após cotização |
| Horário de Aplicação | 11:00 |
| Perfil de Investidor | Geral |
| Perfil de Risco | Arrojado |

| | |
|---|---|
| Índice de Referência | CDI |
| Início do Fundo Espelho Ágora | 29/05/2020 |

O fundo espelho não cobra taxa de administração e taxa de performance

| | |
|---|---|
| Taxa Adm Mín do Fundo Investido[1] | 1,95% |
| Taxa Adm Máx do Fundo Investido[2] | 2,20% |
| Taxa Performance do Fundo Investido[3] | 20% do que exceder o CDI |

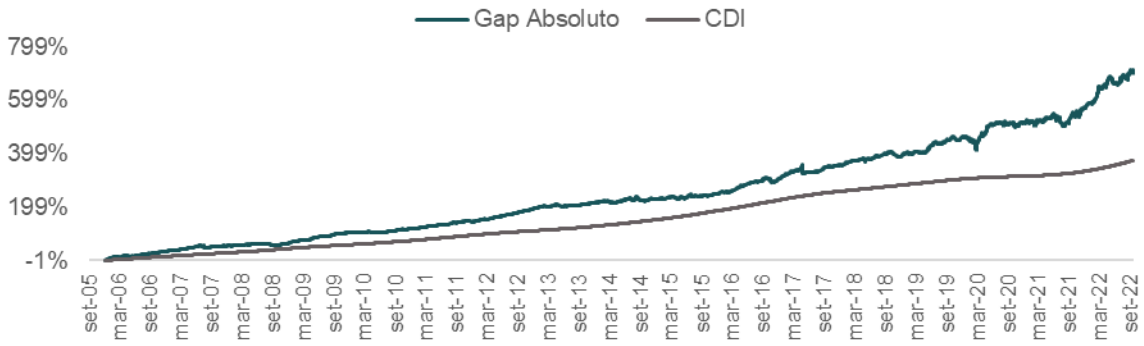


## Rentabilidade

| Período | Retorno (%) | Retorno (%CDI) |
|---|---|---|
| Mês | -1,32% | -129,59% |
| Ano | 17,49% | 157,25% |
| 12 Meses | 22,27% | 185,97% |
| 24 Meses | 31,49% | 194,16% |
| 36 Meses | | |

## Indicadores

| Indicador | Ano | 12 Meses |
|---|---|---|
| Volatilidade | 8,92% | 8,79% |
| Sharpe | 0,73 | 1,04 |
| PL Médio* | R$ 85,18 | R$ 80,42 |

*em milhões de reais

**Data Base: 30/11/2022**
**Fonte: Quantum Axis**
**Consideramos fechamento do mês para cálculo do período de 12, 24 e 36 meses**

Nota: [1]Contados a partir data de emissão das cotas, refere-se da taxa de adm mínima do fundo investido.2Diz respeito a taxa máxima do fundo investido.[3]O fundo espelho não cobra performance, porém o fundo investido cobra 20% do que exceder 100% do CDI. Gap Absoluto FIC FIM Ágora CNPJ 36.619.783/0001-33.
Consulte os riscos da operação e a compatibilidade com seu perfil antes de investir e mantenha seu cadastro atualizado.
Tributação(IR): Longo Prazo, Tipo Anbima: Multimercado Macro
RENTABILIDADE PASSADA NÃO É GARANTIA DE RENTABILIDADE FUTURA.

Gávea INVESTIMENTOS

# Gávea Macro Ágora

Fundo multimercado com estratégia macro em que suas teses de investimento são baseadas na elaboração de cenários, que dão suporte para a escolha de ativos e na montagem da estratégia do fundo. Com foco em ativos internacionais, mas com exposição local, o fundo investe principalmente nos mercados de Juros, Moedas, Ações, Commodities e Crédito. Grandes economistas fazem parte do time da Gávea e seu sócio fundador, Armínio Fraga, é um ex-presidente do Banco Central do Brasil. Fundada em 2003, a Gávea Investimentos tem bilhões em ativos sob gestão, com atuação nas estratégias de Multimercados e Private Equity.

| | |
|---|---|
| Aplicação Inicial | R$ 10.000,00 |
| Cota de Aplicação | D+0 |
| Cota de Resgate | D+29 DC |
| Crédito em Conta | D+1 útil após cotização |
| Horário de Aplicação | 11:00 |
| Perfil de Investidor | Geral |
| Perfil de Risco | Arrojado |

| | |
|---|---|
| Índice de Referência | CDI |
| Início do Fundo Espelho Ágora | 29/03/2018 |

O fundo espelho não cobra taxa de administração e taxa de performance

| | |
|---|---|
| Taxa Adm Mín do Fundo Investido[1] | 0,00% |
| Taxa Adm Máx do Fundo Investido[2] | 2,05% |
| Taxa Performance do Fundo Investido[3] | 20% do que exceder o CDI |

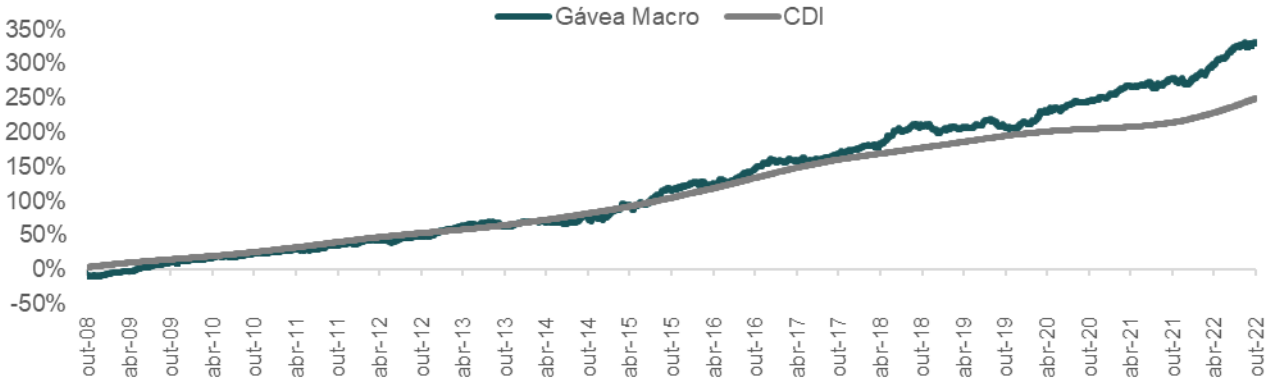


## Rentabilidade

| Período | Retorno (%) | Retorno (%CDI) |
|---|---|---|
| Mês | 1,19% | 116,59% |
| Ano | 17,43% | 156,69% |
| 12 Meses | 17,63% | 147,28% |
| 24 Meses | 25,37% | 156,44% |
| 36 Meses | 42,26% | 213,89% |

## Indicadores

| Indicador | Ano | 12 Meses |
|---|---|---|
| Volatilidade | 3,61% | 3,69% |
| Sharpe | 1,70 | 1,35 |
| PL Médio* | R$ 99,08 | R$ 99,75 |

*em milhões de reais

**Data Base: 30/11/2022**
**Fonte: Quantum Axis**
**Consideramos fechamento do mês para cálculo do período de 12, 24 e 36 meses**

Nota: [1]Contados a partir data de emissão das cotas, refere-se da taxa de adm mínima do fundo investido.2Diz respeito a taxa máxima do fundo investido.[3]O fundo espelho não cobra performance, porém o fundo investido cobra 20% do que exceder 100% do CDI, paga semestralmente. Gávea Macro FIC FIM Ágora CNPJ 28.797.748/0001-86. Consulte os riscos da operação e a compatibilidade com seu perfil antes de investir e mantenha seu cadastro atualizado.
Tributação(IR): Longo Prazo, Tipo Anbima: Multimercado Macro
RENTABILIDADE PASSADA NÃO É GARANTIA DE RENTABILIDADE FUTURA

# Genoa Capital Radar Ágora

O fundo explora oportunidades de lucro através de movimentos de curto e médio prazos nos preços de diversas classes de ativos. Fundo atua nos mercados de juros nominais e reais, moedas e renda variável, majoritariamente no Brasil e em outros países da América Latina – com liberdade para investir em outros mercados emergentes e países desenvolvidos.

| | |
|---|---|
| Aplicação Inicial | R$ 500,00 |
| Cota de Aplicação | D+0 |
| Cota de Resgate | D+30 DC |
| Crédito em Conta | D+1 útil após cotização |
| Horário de Aplicação | 11:00 |
| Perfil de Investidor | Geral |
| Perfil de Risco | Arrojado |

| | |
|---|---|
| Índice de Referência | CDI |
| Início do Fundo Espelho Ágora | 31/07/2018 |

O fundo espelho não cobra taxa de administração e taxa de performance

| | |
|---|---|
| Taxa Adm Mín do Fundo Investido[1] | 1,90% |
| Taxa Adm Máx do Fundo Investido[2] | 2,50% |
| Taxa Performance do Fundo Investido[3] | 20% do que exceder o CDI |

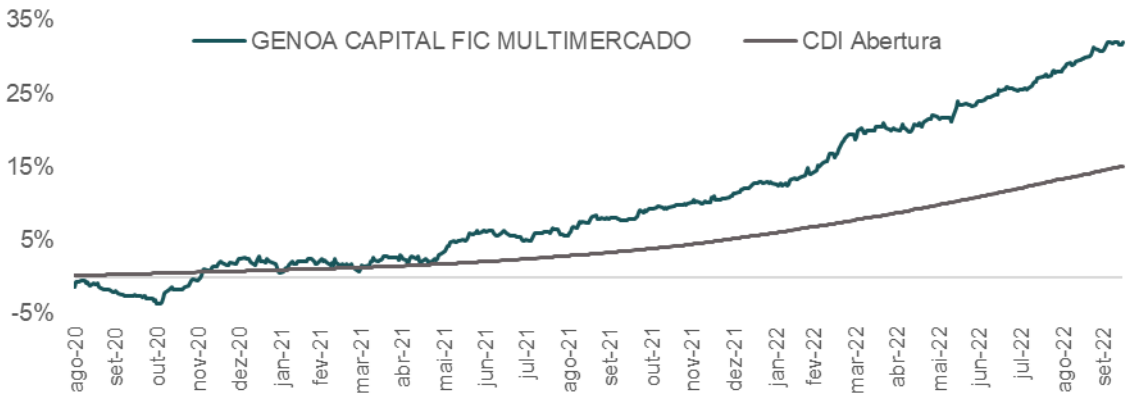


## Rentabilidade

| Período | Retorno (%) | Retorno (%CDI) |
|---|---|---|
| Mês | 0,07% | 6,94% |
| Ano | 19,96% | 179,46% |
| 12 Meses | 20,78% | 173,52% |
| 24 Meses | 33,91% | 209,12% |
| 36 Meses | | |

## Indicadores

| Indicador | Ano | 12 Meses |
|---|---|---|
| Volatilidade | 3,97% | 3,93% |
| Sharpe | 2,14 | 1,95 |
| PL Médio* | R$ 23,56 | R$ 22,76 |

*em milhões de reais

**Data Base: 30/11/2022**
**Fonte: Quantum Axis**
**Consideramos fechamento do mês para cálculo do período de 12, 24 e 36 meses**

**Legendas**
Fundo fechado para captação

Nota: [1]Contados a partir data de emissão das cotas, refere-se da taxa de adm mínima do fundo investido.2Diz respeito a taxa máxima do fundo investido.[3]O fundo espelho não cobra performance, porém o fundo investido cobra 20% do que exceder 100% do CDI. Genoa Capital Radar FIC FIM Ágora CNPJ 37.511.023/0001-70. Consulte os riscos da operação e a compatibilidade com seu perfil antes de investir e mantenha seu cadastro atualizado. Tributação(IR): Longo Prazo, Tipo Anbima: Multimercado Livre
RENTABILIDADE PASSADA NÃO É GARANTIA DE RENTABILIDADE FUTURA

# Ibiuna Hedge Ágora

O principal objetivo consiste em aplicar e explorar ciclos de política monetária globalmente, atuando nos mercados de juros, moedas e renda variável. Segue a mesma estratégia do Ibiúna STH, porém com metade da volatilidade. A Ibiúna é uma gestora fundada em 2010 por ex-diretores do Banco Central e dispõe de uma equipe sólida de analistas e gestores na confecção de teses de investimento.

| | |
|---|---|
| Aplicação Inicial | R$ 1.000,00 |
| Cota de Aplicação | D+0 |
| Cota de Resgate | D+30 DC |
| Crédito em Conta | D+1 útil após cotização |
| Horário de Aplicação | 11:00 |
| Perfil de Investidor | Geral |
| Perfil de Risco | Arrojado |

| | |
|---|---|
| Índice de Referência | CDI |
| Início do Fundo Espelho Ágora | 31/08/2020 |

O fundo espelho não cobra taxa de administração e taxa de performance

| | |
|---|---|
| Taxa Adm Mín do Fundo Investido[1] | 1,96% |
| Taxa Adm Máx do Fundo Investido[2] | 1,96% |
| Taxa Performance do Fundo Investido[3] | 20% do que exceder o CDI |

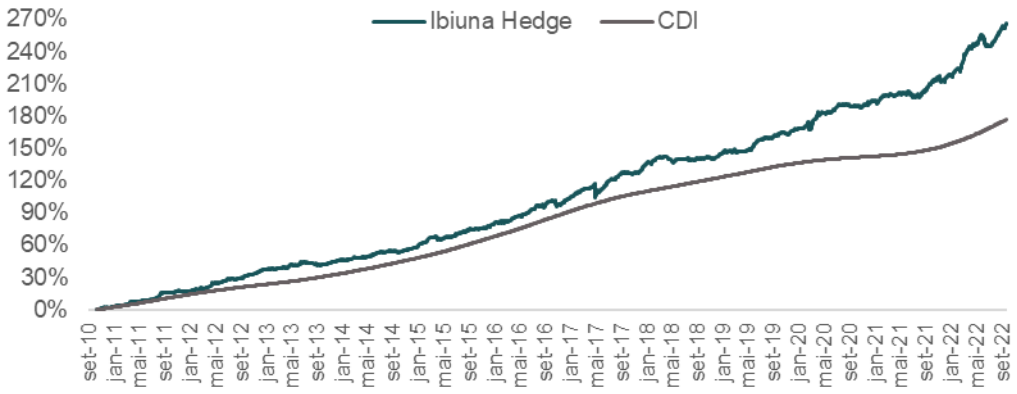


## Rentabilidade

| Período | Retorno (%) | Retorno (%CDI) |
|---|---|---|
| Mês | -0,13% | -12,54% |
| Ano | 15,89% | 142,84% |
| 12 Meses | 17,31% | 144,60% |
| 24 Meses | 26,26% | 161,92% |
| 36 Meses | | |

## Indicadores

| Indicador | Ano | 12 Meses |
|---|---|---|
| Volatilidade | 3,87% | 3,84% |
| Sharpe | 1,21 | 1,23 |
| PL Médio* | R$ 53,40 | R$ 51,31 |

*em milhões de reais

**Data Base: 30/11/2022**
**Fonte: Quantum Axis**
**Consideramos fechamento do mês para cálculo do período de 12, 24 e 36 meses**

Nota: [1]Contados a partir data de emissão das cotas, refere-se da taxa de adm mínima do fundo investido.2Diz respeito a taxa máxima do fundo investido.[3]O fundo espelho não cobra performance, porém o fundo investido cobra 20% do que exceder 100% do CDI respeitando o High Watermark, pagos semestralmente ou no resgate. Ibiuna Hedge FIC FIM Ágora CNPJ 37.554.478/0001-73.
Consulte os riscos da operação e a compatibilidade com seu perfil antes de investir e mantenha seu cadastro atualizado.
Tributação(IR): Longo Prazo, Tipo Anbima: Multimercado Macro. RENTABILIDADE PASSADA NÃO É GARANTIA DE RENTABILIDADE FUTURA

IBIUNA INVESTIMENTOS

# Ibiuna Hedge STH Ágora

O objetivo é superar o CDI por meio de uma gestão top-down, visando retornos no longo prazo com investimentos no Brasil e em outros países. O foco está na estratégia de juros e moedas. A Ibiúna é uma gestora fundada em 2010 por ex-diretores do Banco Central e dispõe de uma equipe sólida de analistas e gestores na confecção de teses de investimento.

| | |
|---|---|
| Aplicação Inicial | R$ 500,00 |
| Cota de Aplicação | D+0 |
| Cota de Resgate | D+30 DC |
| Crédito em Conta | D+1 útil após cotização |
| Horário de Aplicação | 11:00 |
| Perfil de Investidor | Geral |
| Perfil de Risco | Arrojado |

| | |
|---|---|
| Índice de Referência | CDI |
| Início do Fundo Espelho Ágora | 22/03/2020 |

O fundo espelho não cobra taxa de administração e taxa de performance

| | |
|---|---|
| Taxa Adm Mín do Fundo Investido[1] | 1,96% |
| Taxa Adm Máx do Fundo Investido[2] | 1,96% |
| Taxa Performance do Fundo Investido[3] | 20% do que exceder o CDI |

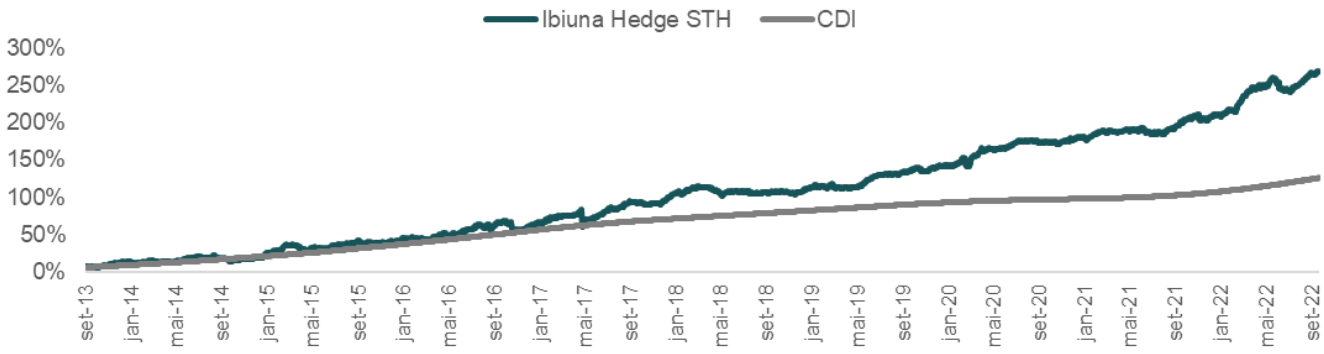


## Rentabilidade

| Período | Retorno (%) | Retorno (%CDI) |
|---|---|---|
| Mês | -0,59% | -57,91% |
| Ano | 19,82% | 178,16% |
| 12 Meses | 21,83% | 182,32% |
| 24 Meses | 34,44% | 212,38% |
| 36 Meses | 56,34% | 285,12% |

## Indicadores

| Indicador | Ano | 12 Meses |
|---|---|---|
| Volatilidade | 5,76% | 5,72% |
| Sharpe | 1,47 | 1,50 |
| PL Médio* | R$ 145,45 | R$ 144,87 |

*em milhões de reais

**Data Base: 30/11/2022**
**Fonte: Quantum Axis**
**Consideramos fechamento do mês para cálculo do período de 12, 24 e 36 meses**

Legendas
Fundo fechado para captação

Nota: [1]Contados a partir data de emissão das cotas, refere-se da taxa de adm mínima do fundo investido.2Diz respeito a taxa máxima do fundo investido.[3]O fundo espelho não cobra performance, porém o fundo investido cobra 20% do que exceder 100% do CDI respeitando o High Watermark, pagos semestralmente ou no resgate. Ibiuna Hedge STH FIC FIM Ágora CNPJ 32.273.554/0001-59.
Consulte os riscos da operação e a compatibilidade com seu perfil antes de investir e mantenha seu cadastro atualizado.
Tributação(IR): Longo Prazo, Tipo Anbima: Multimercado Macro
RENTABILIDADE PASSADA NÃO É GARANTIA DE RENTABILIDADE FUTURA

# JGP Hedge Ágora

Fundo multimercado multiestratégia mais conservador e estilo oportunista, que atua em todos os mercados globais: juros, moedas, commodities, renda variável globalmente investindo em ativos de alta liquidez. O fundo faz uso de derivativos para proteger a carteira. Esse fundo possui metade da volatilidade do que o JGP Strategy, que também, está disponível na grade.

| | |
|---|---|
| Aplicação Inicial | R$ 10.000,00 |
| Cota de Aplicação | D+0 |
| Cota de Resgate | D+0 |
| Crédito em Conta | D+1 útil após cotização |
| Horário de Aplicação | 11:00 |
| Perfil de Investidor | Geral |
| Perfil de Risco | Arrojado |

| | |
|---|---|
| Índice de Referência | CDI |
| Início do Fundo Espelho Ágora | 17/09/2020 |

O fundo espelho não cobra taxa de administração e taxa de performance

| | |
|---|---|
| Taxa Adm Mín do Fundo Investido[1] | 1,35% |
| Taxa Adm Máx do Fundo Investido[2] | 2,00% |
| Taxa Performance do Fundo Investido[3] | 20% do que exceder o CDI |

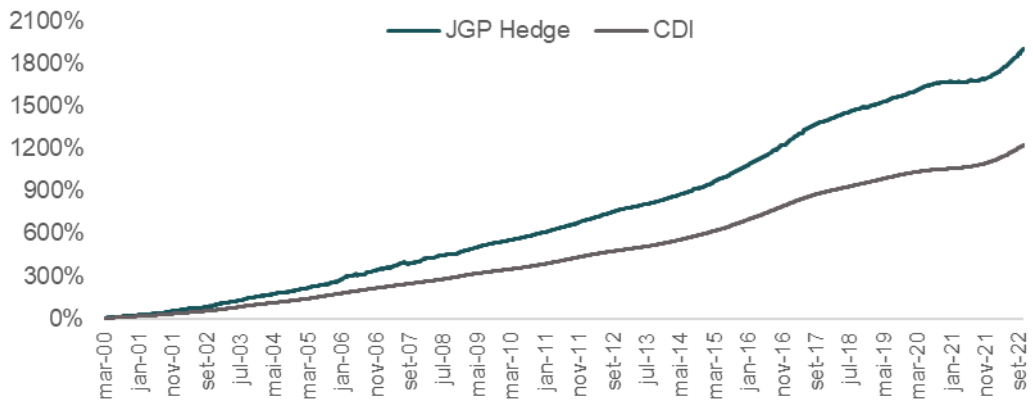


## Rentabilidade

| Período | Retorno (%) | Retorno (%CDI) |
|---|---|---|
| Mês | 1,06% | 104,09% |
| Ano | 14,34% | 128,94% |
| 12 Meses | 15,35% | 128,21% |
| 24 Meses | 15,52% | 95,69% |
| 36 Meses | | |

## Indicadores

| Indicador | Ano | 12 Meses |
|---|---|---|
| Volatilidade | 3,86% | 3,68% |
| Sharpe | 0,83 | 0,83 |
| PL Médio* | R$ 3,29 | R$ 3,46 |

*em milhões de reais

**Data Base: 30/11/2022**
**Fonte: Quantum Axis**
**Consideramos fechamento do mês para cálculo do período de 12, 24 e 36 meses**

Nota [1]Contados a partir data de emissão das cotas, refere-se da taxa de adm mínima do fundo investido.2Diz respeito a taxa máxima do fundo investido.[3]O fundo espelho não cobra performance, porém o fundo investido cobra 20% do que exceder 100% do CDI respeitando o High Watermark. JGP Hedge FIC FIM Ágora 38.315.751/0001-70.
Consulte os riscos da operação e a compatibilidade com seu perfil antes de investir e mantenha seu cadastro atualizado.
Tributação(IR): Longo Prazo, Tipo Anbima: Multimercado Livre
RENTABILIDADE PASSADA NÃO É GARANTIA DE RENTABILIDADE FUTURA

# JGP Strategy Ágora

Porta de entrada para multimercados, o fundo tem ênfase em preservação de capital. Operam ativos de alta liquidez nos mercados de renda fixa, renda variável, moedas, commodities e crédito privado local e internacional.

| | |
|---|---|
| Aplicação Inicial | R$ 5.000,00 |
| Cota de Aplicação | D+0 |
| Cota de Resgate | D+30 DC |
| Crédito em Conta | D+1 útil após cotização |
| Horário de Aplicação | 11:00 |
| Perfil de Investidor | Geral |
| Perfil de Risco | Arrojado |

| | |
|---|---|
| Índice de Referência | CDI |
| Início do Fundo Espelho Ágora | 22/03/2019 |

O fundo espelho não cobra taxa de administração e taxa de performance

| | |
|---|---|
| Taxa Adm Mín do Fundo Investido[1] | 1,85% |
| Taxa Adm Máx do Fundo Investido[2] | 2,50% |
| Taxa Performance do Fundo Investido[3] | 20% do que exceder o CDI |

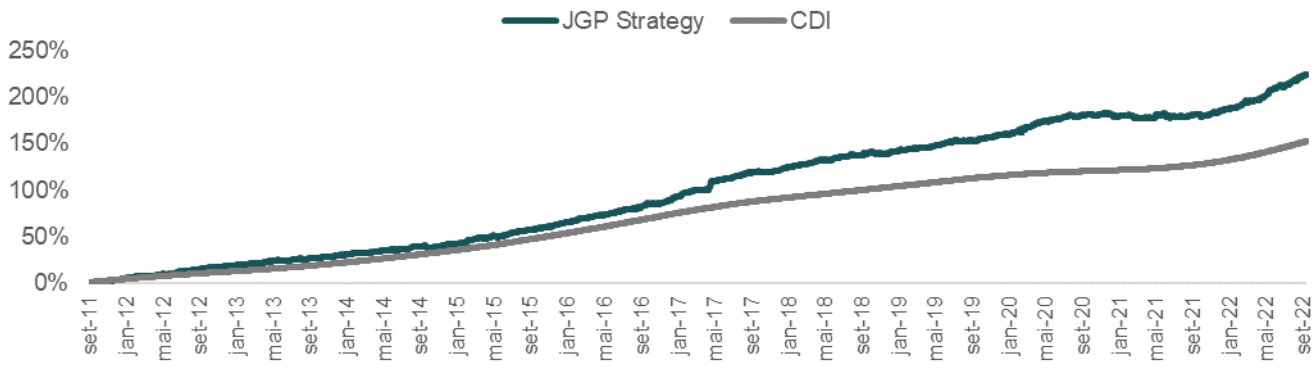


## Rentabilidade

| Período | Retorno (%) | Retorno (%CDI) |
|---|---|---|
| Mês | 1,22% | 119,86% |
| Ano | 15,74% | 141,47% |
| 12 Meses | 17,28% | 144,32% |
| 24 Meses | 17,20% | 106,05% |
| 36 Meses | 28,22% | 142,82% |

## Indicadores

| Indicador | Ano | 12 Meses |
|---|---|---|
| Volatilidade | 2,64% | 2,61% |
| Sharpe | 1,71 | 1,79 |
| PL Médio* | R$ 12,20 | R$ 12,43 |

*em milhões de reais

**Data Base: 30/11/2022**
**Fonte: Quantum Axis**
**Consideramos fechamento do mês para cálculo do período de 12, 24 e 36 meses**

Nota [1]Contados a partir data de emissão das cotas, refere-se da taxa de adm mínima do fundo investido.2Diz respeito a taxa máxima do fundo investido.[3]O fundo espelho não cobra performance, porém o fundo investido cobra 20% do que exceder 100% do CDI respeitando o High Watermark. JGP Strategy FIC FIM Ágora CNPJ 32.273.540/0001-35.
Consulte os riscos da operação e a compatibilidade com seu perfil antes de investir e mantenha seu cadastro atualizado.
Tributação(IR): Longo Prazo, Tipo Anbima: Multimercado Livre
RENTABILIDADE PASSADA NÃO É GARANTIA DE RENTABILIDADE FUTURA

Safra Asset Management

# J. Safra Fermat Ágora

Fundo multimercado macro cuja estratégia e principal diferencial consiste no processo de investimento através de "books" independentes, que é formado por diversos gestores que podem operar qualquer classe de ativo em seu portfólio. Isso busca a diversificação entre gestores e as diferentes classes de ativos.

| | |
|---|---|
| Aplicação Inicial | R$ 5.000,00 |
| Cota de Aplicação | D+1 DC |
| Cota de Resgate | D+31 DC |
| Crédito em Conta | D+1 útil após cotização |
| Horário de Aplicação | 11:00 |
| Perfil de Investidor | Geral |
| Perfil de Risco | Arrojado |

| | |
|---|---|
| Índice de Referência | CDI |
| Início do Fundo Espelho Ágora | 26/03/2021 |

O fundo espelho não cobra taxa de administração e taxa de performance

| | |
|---|---|
| Taxa Adm Mín do Fundo Investido[1] | 2,00% |
| Taxa Adm Máx do Fundo Investido[2] | 2,00% |
| Taxa Performance do Fundo Investido[3] | 20% do que exceder o CDI |

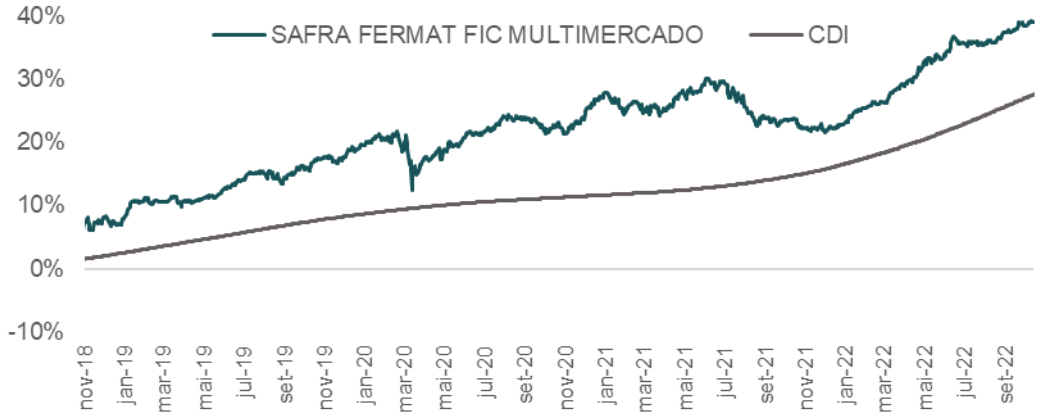


## Rentabilidade

| Período | Retorno (%) | Retorno (%CDI) |
|---|---|---|
| Mês | -1,25% | -122,07% |
| Ano | 11,08% | 99,57% |
| 12 Meses | 12,23% | 102,18% |
| 24 Meses | | |
| 36 Meses | | |

## Indicadores

| Indicador | Ano | 12 Meses |
|---|---|---|
| Volatilidade | 3,83% | 3,72% |
| Sharpe | 0,01 | 0,08 |
| PL Médio* | R$ 2,28 | R$ 2,26 |

*em milhões de reais

**Data Base: 30/11/2022**
**Fonte: Quantum Axis**
**Consideramos fechamento do mês para cálculo do período de 12, 24 e 36 meses**

**Legendas**
Fundo fechado para captação

Nota: [1]Contados a partir data de emissão das cotas, refere-se da taxa de adm mínima do fundo investido.2Diz respeito a taxa máxima do fundo investido.[3]O fundo espelho não cobra performance, porém o fundo investido cobra 20% do que exceder 100% do CDI. Safra Fermat FIC FIM Ágora CNPJ 39.270.157/0001-72.
Consulte os riscos da operação e a compatibilidade com seu perfil antes de investir e mantenha seu cadastro atualizado.
Tributação (IR): Longo Prazo, Tipo Anbima: Multimercado Macro
RENTABILIDADE PASSADA NÃO É GARANTIA DE RENTABILIDADE FUTURA

FUNDOS MULTIMERCADO | MACRO

# J. Safra Galileo Ágora

Fundo multimercado macro com gestão ativa, atuando nos mercados local e offshore de renda fixa, moedas e renda variável, utilizando instrumentos de derivativos para hedge, posição e alavancagem da carteira. A estratégia do fundo baseia-se em análise fundamentalista com todas as decisões sendo tomadas de forma colegiada em comitê.

| | |
|---|---|
| Aplicação Inicial | R$ 5.000,00 |
| Cota de Aplicação | D+1 DC |
| Cota de Resgate | D+31 DC |
| Crédito em Conta | D+1 útil após cotização |
| Horário de Aplicação | 11:00 |
| Perfil de Investidor | Geral |
| Perfil de Risco | Arrojado |

| | |
|---|---|
| Índice de Referência | CDI |
| Início do Fundo Espelho Ágora | 26/03/2021 |

O fundo espelho não cobra taxa de administração e taxa de performance

| | |
|---|---|
| Taxa Adm Mín do Fundo Investido[1] | 2,00% |
| Taxa Adm Máx do Fundo Investido[2] | 2,00% |
| Taxa Performance do Fundo Investido[3] | 20% do que exceder o CDI |

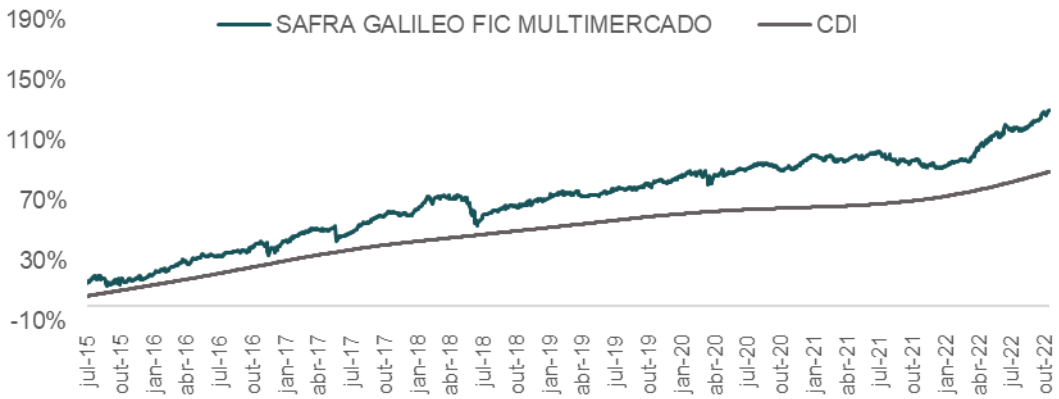


## Rentabilidade

| Período | Retorno (%) | Retorno (%CDI) |
|---|---|---|
| Mês | -0,64% | -62,98% |
| Ano | 16,90% | 151,95% |
| 12 Meses | 17,43% | 145,56% |
| 24 Meses | | |
| 36 Meses | | |

## Indicadores

| Indicador | Ano | 12 Meses |
|---|---|---|
| Volatilidade | 5,36% | 5,18% |
| Sharpe | 1,07 | 0,94 |
| PL Médio* | R$ 2,50 | R$ 2,47 |

*em milhões de reais

**Data Base: 30/11/2022**
**Fonte: Quantum Axis**
**Consideramos fechamento do mês para cálculo do período de 12, 24 e 36 meses**

Nota: [1]Contados a partir data de emissão das cotas, refere-se da taxa de adm mínima do fundo investido.2Diz respeito a taxa máxima do fundo investido.[3]O fundo espelho não cobra performance, porém o fundo investido cobra 20% do que exceder 100% do CDI. Safra Galileo FIC FIM Ágora CNPJ 39.272.622/0001-04.
Consulte os riscos da operação e a compatibilidade com seu perfil antes de investir e mantenha seu cadastro atualizado.
Tributação (IR): Longo Prazo, Tipo Anbima: Multimercado Macro
RENTABILIDADE PASSADA NÃO É GARANTIA DE RENTABILIDADE FUTURA

FUNDOS MULTIMERCADO | MACRO

# Kairós Macro Ágora

Fundo com teses de investimento macroeconômicas e abordagem top-down. O fundo aplica em ativos globais, principalmente nos mercados de juros, moedas, renda variável e commodities tanto no Brasil como no exterior. A Kairós é uma gestora fundada em 2018 com foco em estratégias sistemáticas.

| | |
|---|---|
| Aplicação Inicial | R$ 500,00 |
| Cota de Aplicação | D+0 |
| Cota de Resgate | D+30 DC |
| Crédito em Conta | D+1 útil após cotização |
| Horário de Aplicação | 11:00 |
| Perfil de Investidor | Geral |
| Perfil de Risco | Arrojado |

| | |
|---|---|
| Índice de Referência | CDI |
| Início do Fundo Espelho Ágora | 20/08/2021 |

O fundo espelho não cobra taxa de administração e taxa de performance

| | |
|---|---|
| Taxa Adm Mín do Fundo Investido[1] | 1,90% |
| Taxa Adm Máx do Fundo Investido[2] | 2,50% |
| Taxa Performance do Fundo Investido[3] | 20% do que exceder o CDI |

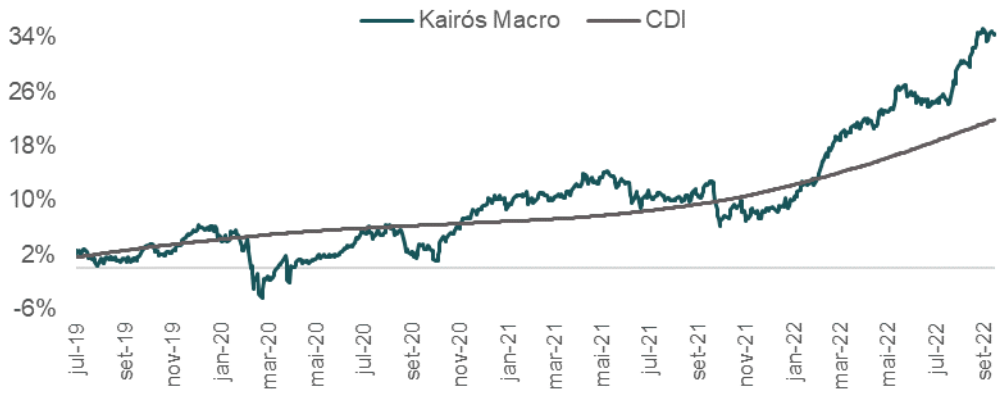


## Rentabilidade

| Período | Retorno (%) | Retorno (%CDI) |
|---|---|---|
| Mês | -0,06% | -5,67% |
| Ano | 21,19% | 190,47% |
| 12 Meses | 22,84% | 190,77% |
| 24 Meses | 23,94% | 147,64% |
| 36 Meses | | |

## Indicadores

| Indicador | Ano | 12 Meses |
|---|---|---|
| Volatilidade | 6,50% | 6,49% |
| Sharpe | 1,50 | 1,46 |
| PL Médio* | R$ 2,61 | R$ 2,58 |

*em milhões de reais

**Data Base: 30/11/2022**
**Fonte: Quantum Axis**
**Consideramos fechamento do mês para cálculo do período de 12, 24 e 36 meses**

Nota: [1]Contados a partir data de emissão das cotas, refere-se da taxa de adm mínima do fundo investido.2Diz respeito a taxa máxima do fundo investido.[3]O fundo espelho não cobra performance, porém o fundo investido cobra 20% do que exceder 100% do CDI. Kairós Macro FIC FIM Ágora CNPJ 37.591.228/0001-03.
Consulte os riscos da operação e a compatibilidade com seu perfil antes de investir e mantenha seu cadastro atualizado.
Tributação(IR): Longo Prazo, Tipo Anbima: Multimercado Macro
RENTABILIDADE PASSADA NÃO É GARANTIA DE RENTABILIDADE FUTURA

kapitalo investimentos

# Kapitalo K10 Ágora

Um dos fundos principais fundos do mercado, que consiste em um único book de estratégia, focado em temas macroeconômicos e no mercado de commodities. O book macro possui uma parcela pequena de moedas, juros e ações. O fundo também pode operar derivativos. A abrangência geográfica do fundo é local e internacional. A volatilidade alvo do fundo é 10%.

| | |
|---|---|
| Aplicação Inicial | R$ 500,00 |
| Cota de Aplicação | D+0 |
| Cota de Resgate | D+30 DC |
| Crédito em Conta | D+1 útil após cotização |
| Horário de Aplicação | 11:00 |
| Perfil de Investidor | Geral |
| Perfil de Risco | Arrojado |

| | |
|---|---|
| Índice de Referência | CDI |
| Início do Fundo Espelho Ágora | 05/03/2021 |

O fundo espelho não cobra taxa de administração e taxa de performance

| | |
|---|---|
| Taxa Adm Mín do Fundo Investido[1] | 2,00% |
| Taxa Adm Máx do Fundo Investido[2] | 2,20% |
| Taxa Performance do Fundo Investido[3] | 20% do que exceder o CDI |

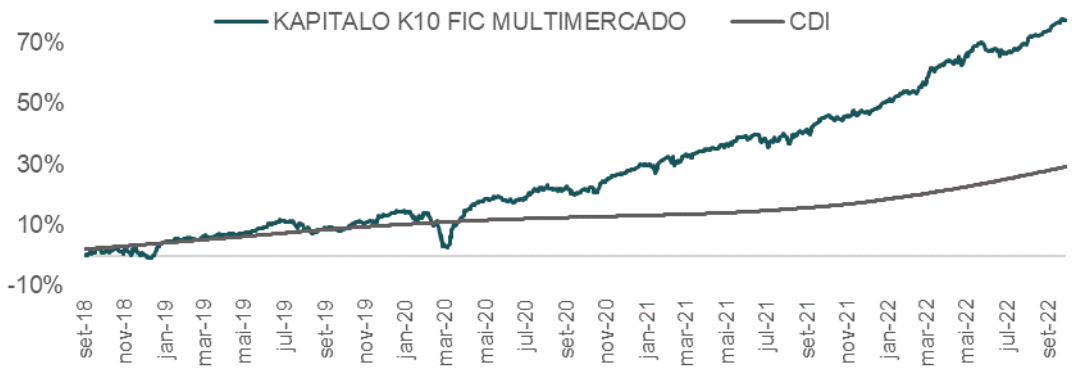


## Rentabilidade

| Período | Retorno (%) | Retorno (%CDI) |
|---|---|---|
| Mês | -0,44% | -43,44% |
| Ano | 20,33% | 182,76% |
| 12 Meses | 22,34% | 186,57% |
| 24 Meses | | |
| 36 Meses | | |

## Indicadores

| Indicador | Ano | 12 Meses |
|---|---|---|
| Volatilidade | 6,33% | 6,14% |
| Sharpe | 1,42 | 1,47 |
| PL Médio* | R$ 107,52 | R$ 99,44 |

*em milhões de reais

**Data Base: 30/11/2022**
**Fonte: Quantum Axis**
**Consideramos fechamento do mês para cálculo do período de 12, 24 e 36 meses**

Nota: [1]Contados a partir data de emissão das cotas, refere-se da taxa de adm mínima do fundo investido.2Diz respeito a taxa máxima do fundo investido.[3]O fundo espelho não cobra performance, porém o fundo investido cobra 20% do que exceder 100% do CDI. Kapitalo K10 FIC FIM Ágora CNPJ 40.040.714/0001-48.
Consulte os riscos da operação e a compatibilidade com seu perfil antes de investir e mantenha seu cadastro atualizado.
Tributação(IR): Longo Prazo, Tipo Anbima: Multimercado Macro
RENTABILIDADE PASSADA NÃO É GARANTIA DE RENTABILIDADE FUTURA

kapitalo investimentos

# Kapitalo Kappa Ágora

Fundo multimercado com estratégia macroeconômica; as teses de investimento são baseadas na elaboração de cenários globais. O fundo investe principalmente nos mercados de Juros Brasil, Juros Internacional, Moedas, Ações Brasil, Ações Internacional, Commodities e Outros Mercados Globais. A Kapitalo é uma gestora fundada em 2009 com foco na preservação de patrimônio.

| | |
|---|---|
| Aplicação Inicial | R$ 1.000,00 |
| Cota de Aplicação | D+0 |
| Cota de Resgate | D+30 DC |
| Crédito em Conta | D+1 útil após cotização |
| Horário de Aplicação | 11:00 |
| Perfil de Investidor | Geral |
| Perfil de Risco | Arrojado |

| | |
|---|---|
| Índice de Referência | CDI |
| Início do Fundo Espelho Ágora | 31/08/2019 |

O fundo espelho não cobra taxa de administração e taxa de performance

| | |
|---|---|
| Taxa Adm Mín do Fundo Investido[1] | 2,00% |
| Taxa Adm Máx do Fundo Investido[2] | 2,20% |
| Taxa Performance do Fundo Investido[3] | 20% do que exceder o CDI |

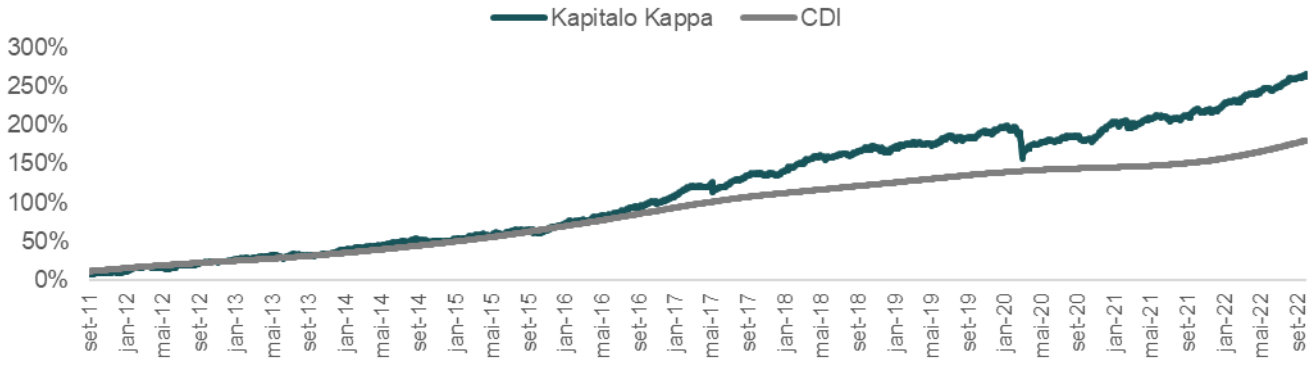


## Rentabilidade

| Período | Retorno (%) | Retorno (%CDI) |
|---|---|---|
| Mês | 1,54% | 151,04% |
| Ano | 15,37% | 138,13% |
| 12 Meses | 17,23% | 143,93% |
| 24 Meses | 27,56% | 169,94% |
| 36 Meses | 27,06% | 136,96% |

## Indicadores

| Indicador | Ano | 12 Meses |
|---|---|---|
| Volatilidade | 6,36% | 6,20% |
| Sharpe | 0,68 | 0,77 |
| PL Médio* | R$ 18,84 | R$ 18,97 |

*em milhões de reais

**Data Base: 30/11/2022**
**Fonte: Quantum Axis**
**Consideramos fechamento do mês para cálculo do período de 12, 24 e 36 meses**

Legendas
Fundo fechado para captação

Nota: [1]Contados a partir data de emissão das cotas, refere-se da taxa de adm mínima do fundo investido.2Diz respeito a taxa máxima do fundo investido.[3]O fundo espelho não cobra performance, porém o fundo investido cobra 20% do que exceder 100% do CDI. Kapitalo Kappa FIC FIM Ágora CNPJ 21.052.962/0001-64.
Consulte os riscos da operação e a compatibilidade com seu perfil antes de investir e mantenha seu cadastro atualizado.
Tributação(IR): Longo Prazo, Tipo Anbima: Multimercado Macro
RENTABILIDADE PASSADA NÃO É GARANTIA DE RENTABILIDADE FUTURA

FUNDOS MULTIMERCADO | MACRO

# Bradesco Kapitalo Zeta

Λ Investidor Qualificado

Fundo multimercado com estratégia macroeconômica; as teses de investimento são baseadas na elaboração de cenários globais. O fundo apresenta perfil de alta volatilidade e investe principalmente nos mercados de Juros Brasil, Juros Internacional, Moedas, Ações Brasil, Ações Internacional, Commodities e Outros Mercados Globais. A Kapitalo é uma gestora fundada em 2009 com foco na preservação de patrimônio.

| | |
|---|---|
| Aplicação Inicial | R$ 10.000,00 |
| Cota de Aplicação | D+0 |
| Cota de Resgate | D+60 DC |
| Crédito em Conta | D+1 útil após cotização |
| Horário de Aplicação | 11:00 |
| Perfil de Investidor | Qualificado |
| Perfil de Risco | Arrojado |

| | |
|---|---|
| Índice de Referência | CDI |
| Início do Fundo Espelho Ágora | 31/05/2021 |

O fundo espelho não cobra taxa de administração e taxa de performance

| | |
|---|---|
| Taxa Adm Mín do Fundo Investido[1] | 2,00% |
| Taxa Adm Máx do Fundo Investido[2] | 2,20% |
| Taxa Performance do Fundo Investido[3] | 20% do que exceder o CDI |

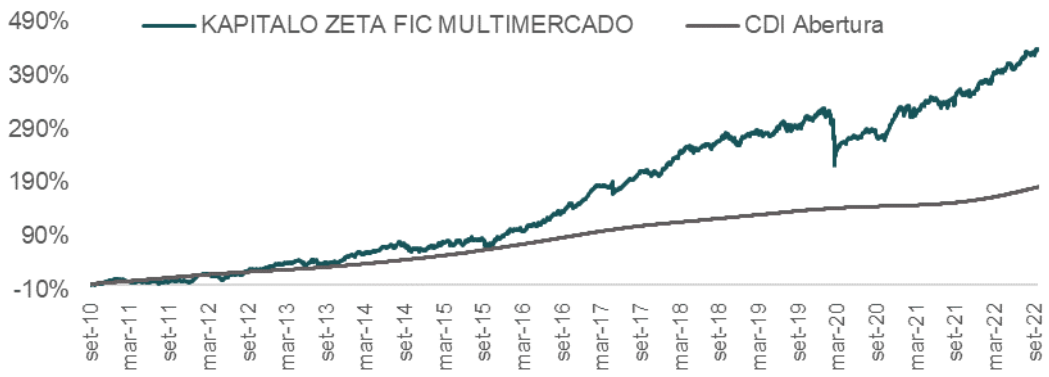


## Rentabilidade

| Período | Retorno (%) | Retorno (%CDI) |
|---|---|---|
| Mês | 1,92% | 188,07% |
| Ano | 19,22% | 172,72% |
| 12 Meses | 22,20% | 185,42% |
| 24 Meses | | |
| 36 Meses | | |

## Indicadores

| Indicador | Ano | 12 Meses |
|---|---|---|
| Volatilidade | 6,75% | 6,70% |
| Sharpe | 1,18 | 1,34 |
| PL Médio* | R$ 49,30 | R$ 48,92 |

*em milhões de reais

**Data Base: 30/11/2022**
**Fonte: Quantum Axis**
**Consideramos fechamento do mês para cálculo do período de 12, 24 e 36 meses**

Legendas
Fundo fechado para captação

Nota: [1]Contados a partir data de emissão das cotas, refere-se da taxa de adm mínima do fundo investido.2Diz respeito a taxa máxima do fundo investido.[3]O fundo espelho não cobra performance, porém o fundo investido cobra 20% do que exceder 100% do CDI. Bradesco Kapitalo Zeta FIC FIM, CNPJ: 41.545.212/0001-31.
Consulte os riscos da operação e a compatibilidade com seu perfil antes de investir e mantenha seu cadastro atualizado.
Tributação(IR): Longo Prazo, Tipo Anbima: Multimercado Livre
RENTABILIDADE PASSADA NÃO É GARANTIA DE RENTABILIDADE FUTURA

Kinea

# Kinea Chronos Ágora

Fundo que consiste na elaboração de cenários macroeconômicos para dar suporte as posições do fundo. Antes de lançar uma estratégia, a gestora realiza testes e backtesting. O fundo possui uma abordagem de investimentos que combina análises bottom-up e top-down e atua nos mercados de renda fixa, moedas, juros e commodities, tanto em âmbito local, quanto internacional.

| | |
|---|---|
| Aplicação Inicial | R$ 1.000,00 |
| Cota de Aplicação | D+0 |
| Cota de Resgate | D+5 DU |
| Crédito em Conta | D+1 útil após cotização |
| Horário de Aplicação | 11:00 |
| Perfil de Investidor | Geral |
| Perfil de Risco | Arrojado |

| | |
|---|---|
| Índice de Referência | CDI |
| Início do Fundo Espelho Ágora | 11/08/2020 |

O fundo espelho não cobra taxa de administração e taxa de performance

| | |
|---|---|
| Taxa Adm Mín do Fundo Investido[1] | 2,00% |
| Taxa Adm Máx do Fundo Investido[2] | 2,05% |
| Taxa Performance do Fundo Investido[3] | 20% do que exceder o CDI |

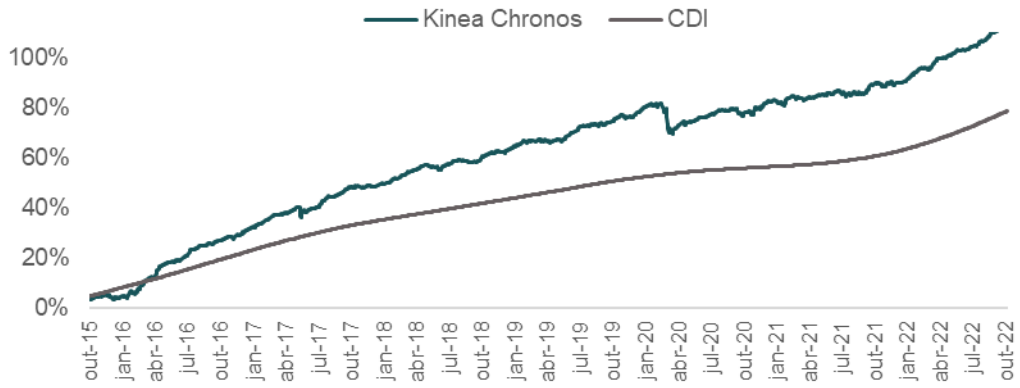


## Rentabilidade

| Período | Retorno (%) | Retorno (%CDI) |
|---|---|---|
| Mês | -0,36% | -35,32% |
| Ano | 2,67% | 23,96% |
| 12 Meses | 3,69% | 30,82% |
| 24 Meses | 18,86% | 116,30% |
| 36 Meses | | |

## Indicadores

| Indicador | Ano | 12 Meses |
|---|---|---|
| Volatilidade | 11,57% | 11,04% |
| Sharpe | -0,69 | -0,64 |
| PL Médio* | R$ 4,51 | R$ 4,38 |

*em milhões de reais

**Data Base: 30/11/2022**
**Fonte: Quantum Axis**
**Consideramos fechamento do mês para cálculo do período de 12, 24 e 36 meses**

Nota: [1]Contados a partir data de emissão das cotas, refere-se da taxa de adm mínima do fundo investido.2Diz respeito a taxa máxima do fundo investido.[3]O fundo espelho não cobra performance, porém o fundo investido cobra 20% do que exceder 100% do CDI. Kinea Chronos FIC FIM Ágora CNPJ 37.554.255/0001-06.
Consulte os riscos da operação e a compatibilidade com seu perfil antes de investir e mantenha seu cadastro atualizado.
Tributação(IR): Longo Prazo, Tipo Anbima: Multimercado Macro
RENTABILIDADE PASSADA NÃO É GARANTIA DE RENTABILIDADE FUTURA

# Legacy Capital Ágora

O objetivo do fundo é superar o CDI no longo prazo com uma estratégia de investimentos baseadas em análises macroeconômicas de médio e longo prazos, com foco em ativos locais, mas com exposição no exterior. A carteira do fundo é diversificada no mercado nacional e internacional de juros, moedas, ações, podendo alocar parte dos recursos em commodities. Possui baixa correlação com os demais fundos multimercados.

| | |
|---|---|
| Aplicação Inicial | R$ 5.000,00 |
| Cota de Aplicação | D+1 DC |
| Cota de Resgate | D+30 DC |
| Crédito em Conta | D+1 útil após cotização |
| Horário de Aplicação | 11:00 |
| Perfil de Investidor | Geral |
| Perfil de Risco | Arrojado |

| | |
|---|---|
| Índice de Referência | CDI |
| Início do Fundo Espelho Ágora | 28/06/2019 |

O fundo espelho não cobra taxa de administração e taxa de performance

| | |
|---|---|
| Taxa Adm Mín do Fundo Investido[1] | 1,90% |
| Taxa Adm Máx do Fundo Investido[2] | 2,50% |
| Taxa Performance do Fundo Investido[3] | 20% do que exceder o CDI |

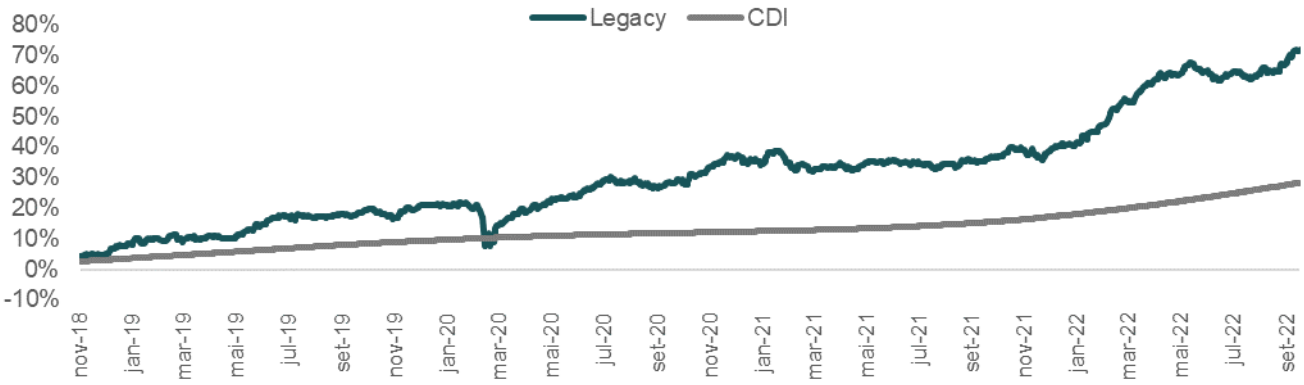


## Rentabilidade

| Período | Retorno (%) | Retorno (%CDI) |
|---|---|---|
| Mês | -0,09% | -8,50% |
| Ano | 20,48% | 184,07% |
| 12 Meses | 21,59% | 180,31% |
| 24 Meses | 26,36% | 162,55% |
| 36 Meses | 42,43% | 214,73% |

## Indicadores

| Indicador | Ano | 12 Meses |
|---|---|---|
| Volatilidade | 5,79% | 5,98% |
| Sharpe | 1,57 | 1,41 |
| PL Médio* | R$ 56,55 | R$ 56,07 |

*em milhões de reais

**Data Base: 30/11/2022**
**Fonte: Quantum Axis**
**Consideramos fechamento do mês para cálculo do período de 12, 24 e 36 meses**

Nota: [1]Contados a partir data de emissão das cotas, refere-se da taxa de adm mínima do fundo investido.2Diz respeito a taxa máxima do fundo investido.[3]O fundo espelho não cobra performance, porém o fundo investido cobra 20% do que exceder 100% do CDI. Legacy Capital FIC FIM Ágora CNPJ 32.312.090/0001-42.
Consulte os riscos da operação e a compatibilidade com seu perfil antes de investir e mantenha seu cadastro atualizado.
Tributação(IR): Longo Prazo, Tipo Anbima: Multimercado Macro
RENTABILIDADE PASSADA NÃO É GARANTIA DE RENTABILIDADE FUTURA

MACRO CAPITAL

# Macro Capital One Ágora

Fundo multimercado macro que tem por objetivo proporcionar aos seus cotistas ganhos de capital no longo prazo. Os investimentos são realizados a partir de uma sólida abordagem macroeconômica e de uma rigorosa avaliação dos riscos envolvidos. A política de investimento envolve estratégias globais em ativos financeiros de diversas classes, principalmente nos mercados de juros, índices de preços, taxas de câmbio, commodities e ações, utilizando-se dos instrumentos disponíveis tanto nos mercados à vista quanto nos mercados de derivativos.

| | |
|---|---|
| Aplicação Inicial | R$ 5.000,00 |
| Cota de Aplicação | D+0 |
| Cota de Resgate | D+29 DC |
| Crédito em Conta | D+1 útil após cotização |
| Horário de Aplicação | 11:00 |
| Perfil de Investidor | Geral |
| Perfil de Risco | Arrojado |

| | |
|---|---|
| Índice de Referência | CDI |
| Início do Fundo Espelho Ágora | 28/02/2020 |

O fundo espelho não cobra taxa de administração e taxa de performance

| | |
|---|---|
| Taxa Adm Mín do Fundo Investido[1] | 1,88% |
| Taxa Adm Máx do Fundo Investido[2] | 2,30% |
| Taxa Performance do Fundo Investido[3] | 20% do que exceder o CDI |

## Rentabilidade

| Período | Retorno (%) | Retorno (%CDI) |
|---|---|---|
| Mês | -4,33% | -423,89% |
| Ano | 3,81% | 34,24% |
| 12 Meses | 8,15% | 68,03% |
| 24 Meses | 3,90% | 24,06% |
| 36 Meses | | |

## Indicadores

| Indicador | Ano | 12 Meses |
|---|---|---|
| Volatilidade | 7,34% | 7,18% |
| Sharpe | -0,99 | -0,45 |
| PL Médio* | R$ 2,10 | R$ 2,09 |

*em milhões de reais

**Data Base: 30/11/2022**
**Fonte: Quantum Axis**
**Consideramos fechamento do mês para cálculo do período de 12, 24 e 36 meses**

Nota: [1]Contados a partir data de emissão das cotas, refere-se da taxa de adm mínima do fundo investido.2Diz respeito a taxa máxima do fundo investido.[3]O fundo espelho não cobra performance, porém o fundo investido cobra 20% do que exceder 100% do CDI. Macro Capital One FIC FIM Ágora, 34.109.781/0001-79.
Consulte os riscos da operação e a compatibilidade com seu perfil antes de investir e mantenha seu cadastro atualizado.
Tributação(IR): Longo Prazo, Tipo Anbima: Multimercado Macro
RENTABILIDADE PASSADA NÃO É GARANTIA DE RENTABILIDADE FUTURA

FUNDOS MULTIMERCADO | MACRO

# MZK Dinâmico Ágora

O fundo objetiva maximizar o retorno ajustado ao risco buscando consistência de resultados. Faz posições menores com dinamismo e agilidade em diversos cenários e com ênfase no curto prazo. Investe em todas as classes de ativos e possui estilo de gestão similar à de tesouraria de grandes bancos.

| | |
|---|---|
| Aplicação Inicial | R$ 500,00 |
| Cota de Aplicação | D+1 DC |
| Cota de Resgate | D+30 DC |
| Crédito em Conta | D+1 útil após cotização |
| Horário de Aplicação | 11:00 |
| Perfil de Investidor | Geral |
| Perfil de Risco | Arrojado |

| | |
|---|---|
| Índice de Referência | CDI |
| Início do Fundo Espelho Ágora | 27/12/2019 |

O fundo espelho não cobra taxa de administração e taxa de performance

| | |
|---|---|
| Taxa Adm Mín do Fundo Investido[1] | 1,80% |
| Taxa Adm Máx do Fundo Investido[2] | 2,50% |
| Taxa Performance do Fundo Investido[3] | 20% do que exceder o CDI |

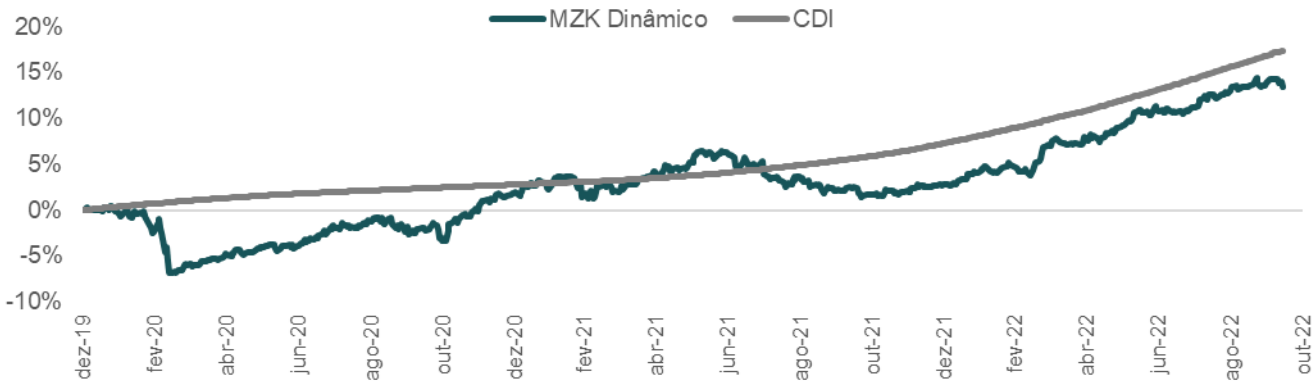


## Rentabilidade

| Período | Retorno (%) | Retorno (%CDI) |
|---|---|---|
| Mês | -0,04% | -3,52% |
| Ano | 10,85% | 97,57% |
| 12 Meses | 11,79% | 98,47% |
| 24 Meses | 14,10% | 86,95% |
| 36 Meses | | |

## Indicadores

| Indicador | Ano | 12 Meses |
|---|---|---|
| Volatilidade | 3,40% | 3,30% |
| Sharpe | -0,06 | -0,03 |
| PL Médio* | R$ 1,97 | R$ 1,99 |

*em milhões de reais

**Data Base: 30/11/2022**
**Fonte: Quantum Axis**
**Consideramos fechamento do mês para cálculo do período de 12, 24 e 36 meses**

**Legendas**
Fundo fechado para captação

Nota: [1]Contados a partir data de emissão das cotas, refere-se da taxa de adm mínima do fundoinvestido.2Diz respeito a taxa máxima do fundo investido.[3]O fundo espelho não cobra performance, porém o fundo investido cobra 20% do que exceder 100% do CDI. MZK Dinâmico FIC FIM Ágora CNPJ 34.123.508/0001-07.
Consulte os riscos da operação e a compatibilidade com seu perfil antes de investir e mantenha seu cadastro atualizado.
Tributação(IR): Longo Prazo, Tipo Anbima: Multimercado Livre
RENTABILIDADE PASSADA NÃO É GARANTIA DE RENTABILIDADE FUTURA

# Neo Multiestratégia 30 Ágora

É um fundo baseado principalmente em operações de valor relativo através das estratégias de juros, moedas, ações e volatilidade nos mercados locais e internacionais, tanto no mercado à vista quanto nos seus derivativos. As operações direcionais possuem papel secundário no resultado do fundo, priorizando operações que não estejam relacionadas a movimentos específicos de mercado e buscando uma diversificação eficiente da carteira.

| | |
|---|---|
| Aplicação Inicial | R$ 1.000,00 |
| Cota de Aplicação | D+1 DC |
| Cota de Resgate | D+30 DC |
| Crédito em Conta | D+1 útil após cotização |
| Horário de Aplicação | 11:00 |
| Perfil de Investidor | Geral |
| Perfil de Risco | Arrojado |

| | |
|---|---|
| Índice de Referência | CDI |
| Início do Fundo Espelho Ágora | 30/04/2020 |

O fundo espelho não cobra taxa de administração e taxa de performance

| | |
|---|---|
| Taxa Adm Mín do Fundo Investido[1] | 2,00% |
| Taxa Adm Máx do Fundo Investido[2] | 2,00% |
| Taxa Performance do Fundo Investido[3] | 20% do que exceder o CDI |

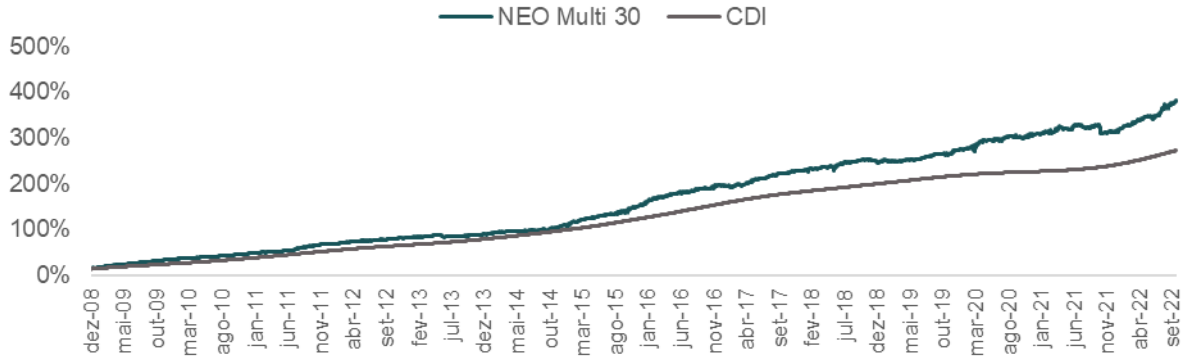


## Rentabilidade

| Período | Retorno (%) | Retorno (%CDI) |
|---|---|---|
| Mês | 1,20% | 117,95% |
| Ano | 17,78% | 159,82% |
| 12 Meses | 18,38% | 153,51% |
| 24 Meses | 20,18% | 124,46% |
| 36 Meses | | |

## Indicadores

| Indicador | Ano | 12 Meses |
|---|---|---|
| Volatilidade | 6,21% | 6,02% |
| Sharpe | 1,06 | 0,95 |
| PL Médio* | R$ 2,90 | R$ 2,90 |

*em milhões de reais

**Data Base: 30/11/2022**
**Fonte: Quantum Axis**
**Consideramos fechamento do mês para cálculo do período de 12, 24 e 36 meses**

Nota: [1]Contados a partir data de emissão das cotas, refere-se da taxa de adm mínima do fundo investido.2Diz respeito a taxa máxima do fundo investido.[3]O fundo espelho não cobra performance, porém o fundo investido cobra 20% do que exceder 100% do CDI. Neo Multi Estratégia 30 FIC FIM Ágora CNPJ 35.848.079/0001-90. Consulte os riscos da operação e a compatibilidade com seu perfil antes de investir e mantenha seu cadastro atualizado.
Tributação(IR): Longo Prazo, Tipo Anbima: Multimercado Livre
RENTABILIDADE PASSADA NÃO É GARANTIA DE RENTABILIDADE FUTURA

FUNDOS MULTIMERCADO | MACRO

# Novus Institucional FIM Ágora

Fundo que segue a mesma estratégia do Macro, porém com uma volatilidade baixa, destinado a investidores com horizonte de investimento de médio e longo prazo e que buscam retornos consistentemente superiores ao CDI. Atua nos mercados de juros, câmbio, bolsa e títulos públicos.

| | |
|---|---|
| Aplicação Inicial | R$ 1.000,00 |
| Cota de Aplicação | D+0 |
| Cota de Resgate | D+0 |
| Crédito em Conta | D+1 útil após cotização |
| Horário de Aplicação | 11:00 |
| Perfil de Investidor | Geral |
| Perfil de Risco | Arrojado |

| | |
|---|---|
| Índice de Referência | CDI |
| Início do Fundo Espelho Ágora | 30/07/2020 |

O fundo espelho não cobra taxa de administração e taxa de performance

| | |
|---|---|
| Taxa Adm Mín do Fundo Investido[1] | 0,90% |
| Taxa Adm Máx do Fundo Investido[2] | 1,50% |
| Taxa Performance do Fundo Investido[3] | 20% do que exceder o CDI |

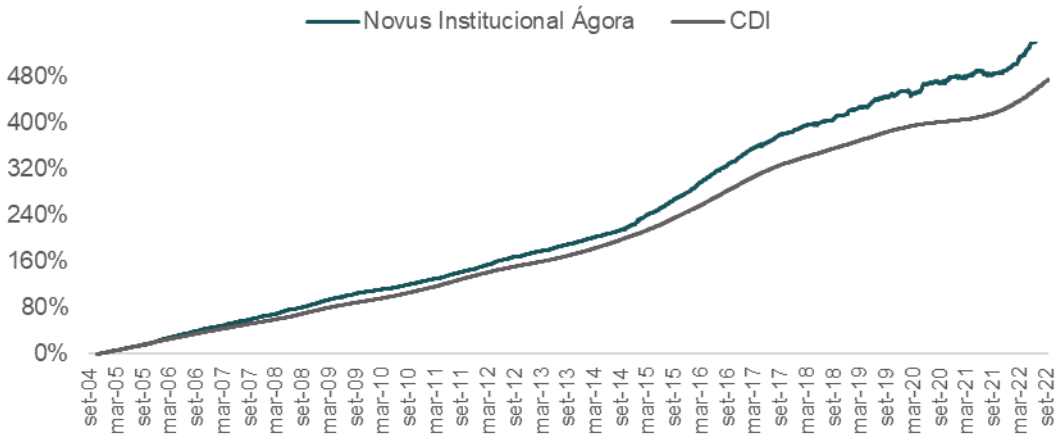


## Rentabilidade

| Período | Retorno (%) | Retorno (%CDI) |
|---|---|---|
| Mês | 0,09% | 8,60% |
| Ano | 13,82% | 124,20% |
| 12 Meses | 14,88% | 124,24% |
| 24 Meses | 16,67% | 102,81% |
| 36 Meses | | |

## Indicadores

| Indicador | Ano | 12 Meses |
|---|---|---|
| Volatilidade | 1,75% | 1,71% |
| Sharpe | 1,51 | 1,50 |
| PL Médio* | R$ 3,07 | R$ 3,04 |

*em milhões de reais

**Data Base: 30/11/2022**
**Fonte: Quantum Axis**
**Consideramos fechamento do mês para cálculo do período de 12, 24 e 36 meses**

Nota: [1]Contados a partir data de emissão das cotas, refere-se da taxa de adm mínima do fundo investido.2Diz respeito a taxa máxima do fundo investido. [3]O fundo espelho não cobra performance, porém o fundo investido cobra 20% do que exceder 100% do CDI. Novus Institucional FIC FIM Ágora CNPJ 37.511.070/0001-14.
Consulte os riscos da operação e a compatibilidade com seu perfil antes de investir e mantenha seu cadastro atualizado.
Tributação(IR): Longo Prazo, Tipo Anbima: Multimercado Livre
RENTABILIDADE PASSADA NÃO É GARANTIA DE RENTABILIDADE FUTURA.

FUNDOS MULTIMERCADO | MACRO

# Novus Macro Ágora

Fundo multimercado que se apresenta como uma opção para quem busca diversificação de investimentos através de diferentes estratégias (renda fixa, renda variável, commodities e moedas), com o objetivo de no longo prazo entregar retornos substanciais.

| | |
|---|---|
| Aplicação Inicial | R$ 500,00 |
| Cota de Aplicação | D+0 |
| Cota de Resgate | D+30 DC |
| Crédito em Conta | D+1 útil após cotização |
| Horário de Aplicação | 11:00 |
| Perfil de Investidor | Geral |
| Perfil de Risco | Arrojado |

| | |
|---|---|
| Índice de Referência | CDI |
| Início do Fundo Espelho Ágora | 29/05/2020 |

O fundo espelho não cobra taxa de administração e taxa de performance

| | |
|---|---|
| Taxa Adm Mín do Fundo Investido[1] | 1,90% |
| Taxa Adm Máx do Fundo Investido[2] | 2,50% |
| Taxa Performance do Fundo Investido[3] | 20% do que exceder o CDI |

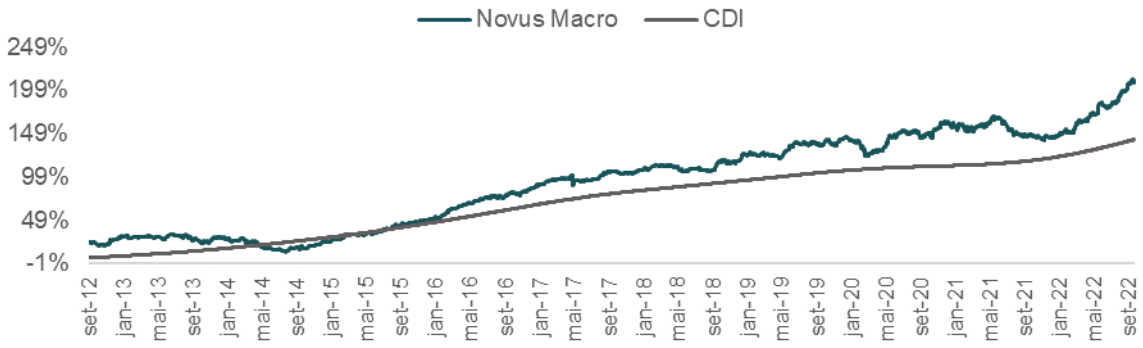


## Rentabilidade

| Período | Retorno (%) | Retorno (%CDI) |
|---|---|---|
| Mês | -0,60% | -58,83% |
| Ano | 25,70% | 230,99% |
| 12 Meses | 27,48% | 229,50% |
| 24 Meses | 19,89% | 122,64% |
| 36 Meses | | |

## Indicadores

| Indicador | Ano | 12 Meses |
|---|---|---|
| Volatilidade | 6,78% | 6,68% |
| Sharpe | 2,03 | 1,97 |
| PL Médio* | R$ 3,26 | R$ 3,17 |

*em milhões de reais

**Data Base: 30/11/2022**
**Fonte: Quantum Axis**
**Consideramos fechamento do mês para cálculo do período de 12, 24 e 36 meses**

Nota: [1]Contados a partir data de emissão das cotas, refere-se da taxa de adm mínima do fundo investido.2Diz respeito a taxa máxima do fundo investido.[3]O fundo espelho não cobra performance, porém o fundo investido cobra 20% do que exceder 100% do CDI. Novus Macro FIC FIM Ágora CNPJ 36.617.768/0001-56.
Consulte os riscos da operação e a compatibilidade com seu perfil antes de investir e mantenha seu cadastro atualizado.
Tributação(IR): Longo Prazo, Tipo Anbima: Multimercado Macro
RENTABILIDADE PASSADA NÃO É GARANTIA DE RENTABILIDADE FUTURA.

# Occam Equity Hedge Ágora

Fundo multimercado multiestratégia que atua nos mercados de Ações, Fundo multimercado multiestratégia que atua nos mercados de ações, juros, câmbio e mercado internacional. Com uma abordagem de investimento predominantemente macro (top-down), o fundo faz uso de derivativos tanto no mercado de opções como no mercado futuro para fazer hedge da carteira.

| | |
|---|---|
| Aplicação Inicial | R$ 5.000,00 |
| Cota de Aplicação | D+0 |
| Cota de Resgate | D+14 DC |
| Crédito em Conta | D+1 útil após cotização |
| Horário de Aplicação | 11:00 |
| Perfil de Investidor | Geral |
| Perfil de Risco | Arrojado |

| | |
|---|---|
| Índice de Referência | CDI |
| Início do Fundo Espelho Ágora | 16/10/2020 |

O fundo espelho não cobra taxa de administração e taxa de performance

| | |
|---|---|
| Taxa Adm Mín do Fundo Investido[1] | 2,00% |
| Taxa Adm Máx do Fundo Investido[2] | 2,50% |
| Taxa Performance do Fundo Investido[3] | 20% do que exceder o CDI |

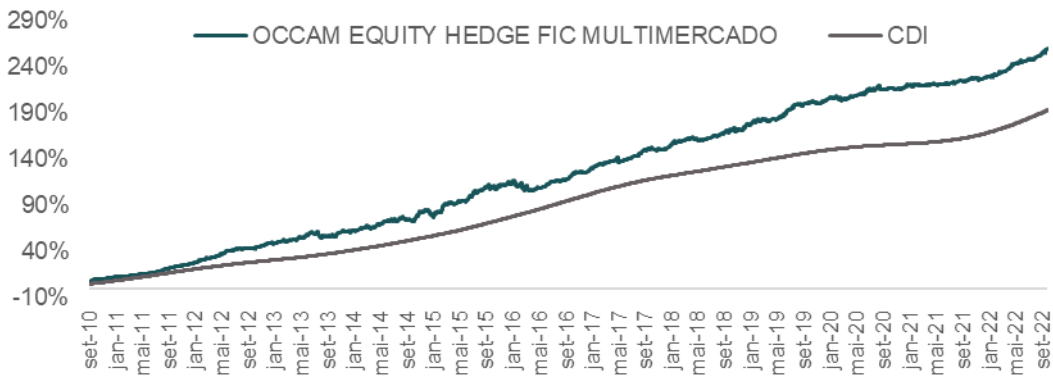


## Rentabilidade

| Período | Retorno (%) | Retorno (%CDI) |
|---|---|---|
| Mês | 0,04% | 4,14% |
| Ano | 10,26% | 92,21% |
| 12 Meses | 10,56% | 88,17% |
| 24 Meses | 13,84% | 85,35% |
| 36 Meses | | |

## Indicadores

| Indicador | Ano | 12 Meses |
|---|---|---|
| Volatilidade | 2,49% | 2,45% |
| Sharpe | -0,33 | -0,51 |
| PL Médio* | R$ 3,35 | R$ 3,53 |

*em milhões de reais

**Data Base: 30/11/2022**
**Fonte: Quantum Axis**
**Consideramos fechamento do mês para cálculo do período de 12, 24 e 36 meses**

Nota: [1]Contados a partir data de emissão das cotas, refere-se da taxa de adm mínima do fundo investido.2Diz respeito a taxa máxima do fundo investido.[3]O fundo espelho não cobra performance, porém o fundo investido cobra 20% do que exceder 100% do CDI. Occam Equity Hedge FIC FIM Ágora CNPJ 38.657.339/0001-38.
Consulte os riscos da operação e a compatibilidade com seu perfil antes de investir e mantenha seu cadastro atualizado.
Tributação(IR): Longo Prazo, Tipo Anbima: Multimercado Livre
RENTABILIDADE PASSADA NÃO É GARANTIA DE RENTABILIDADE FUTURA.

# Occam Institucional II Ágora

Fundo multimercado que atua nos mercados de juros, renda variável e moedas com foco predominantemente no Brasil. A abordagem de investimento do fundo combina analises macroeconômicas (top-down) e analises fundamentalistas. A Occam Brasil Gestão de Recursos concentra o foco de seus gestores na administração de fundos multimercado, de ações e de previdência, contando com uma equipe de profissionais com diferentes capacidades cognitivas e grande experiência no mercado financeiro.

| | |
|---|---|
| Aplicação Inicial | R$ 5.000,00 |
| Cota de Aplicação | D+0 |
| Cota de Resgate | D+0 |
| Crédito em Conta | D+1 útil após cotização |
| Horário de Aplicação | 11:00 |
| Perfil de Investidor | Geral |
| Perfil de Risco | Arrojado |

| | |
|---|---|
| Índice de Referência | CDI |
| Início do Fundo Espelho Ágora | 19/10/2020 |

O fundo espelho não cobra taxa de administração e taxa de performance

| | |
|---|---|
| Taxa Adm Mín do Fundo Investido[1] | 1,00% |
| Taxa Adm Máx do Fundo Investido[2] | 2,00% |
| Taxa Performance do Fundo Investido[3] | 20% do que exceder o CDI |

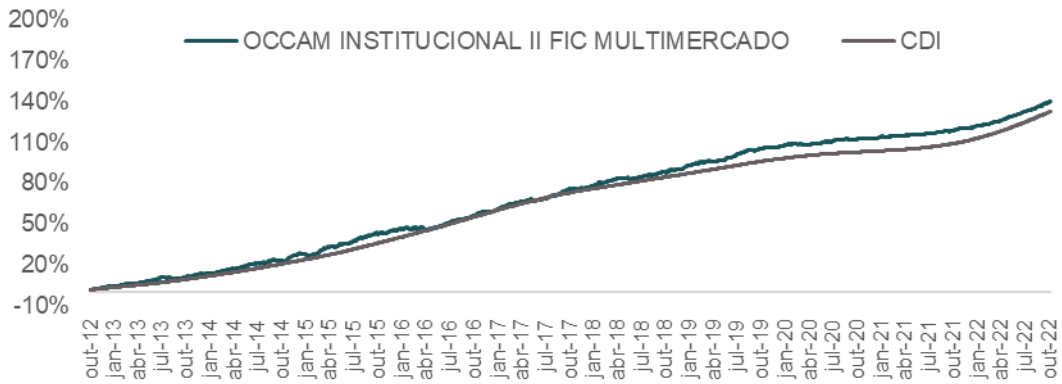


## Rentabilidade

| Período | Retorno (%) | Retorno (%CDI) |
|---|---|---|
| Mês | 0,61% | 59,71% |
| Ano | 9,64% | 86,62% |
| 12 Meses | 10,29% | 85,96% |
| 24 Meses | 13,81% | 85,15% |
| 36 Meses | | |

## Indicadores

| Indicador | Ano | 12 Meses |
|---|---|---|
| Volatilidade | 1,12% | 1,10% |
| Sharpe | -1,32 | -1,38 |
| PL Médio* | R$ 2,65 | R$ 2,69 |

*em milhões de reais

**Data Base: 30/11/2022**
**Fonte: Quantum Axis**
**Consideramos fechamento do mês para cálculo do período de 12, 24 e 36 meses**

Nota: [1]Contados a partir data de emissão das cotas, refere-se da taxa de adm mínima do fundo investido.2Diz respeito a taxa máxima do fundo investido.[3]O fundo espelho não cobra performance, porém o fundo investido cobra 20% do que exceder 100% do CDI. Occam Institucional II FIC FIM Ágora CNPJ 38.657.534/0001-68.
Consulte os riscos da operação e a compatibilidade com seu perfil antes de investir e mantenha seu cadastro atualizado.
Tributação(IR): Longo Prazo, Tipo Anbima: Multimercado Estratégia Específica
RENTABILIDADE PASSADA NÃO É GARANTIA DE RENTABILIDADE FUTURA.

Pacífico GESTÃO DE RECURSOS

# Pacífico Macro Ágora

O fundo busca oportunidades de ganho de longo prazo em todas as classes de ativos dada a conjuntura econômica. A estratégia do fundo possui estilo macro, onde todas as posições têm em comum o cenário macroeconômico traçado pela equipe de gestão. Para a estratégia de renda variável soma-se o estudo profundo de setores e empresas, com o objetivo de identificar ações brasileiras com grande potencial de valorização. A Pacifico é uma gestora independente de recursos de terceiros, formada por uma equipe com mais de 20 anos de experiência e tradição em gestão de fundos de ações e multimercados.

| | |
|---|---|
| Aplicação Inicial | R$ 5.000,00 |
| Cota de Aplicação | D+0 |
| Cota de Resgate | D+30 DC |
| Crédito em Conta | D+1 útil após cotização |
| Horário de Aplicação | 11:00 |
| Perfil de Investidor | Geral |
| Perfil de Risco | Arrojado |

| | |
|---|---|
| Índice de Referência | CDI |
| Início do Fundo Espelho Ágora | 30/04/2020 |

O fundo espelho não cobra taxa de administração e taxa de performance

| | |
|---|---|
| Taxa Adm Mín do Fundo Investido[1] | 1,93% |
| Taxa Adm Máx do Fundo Investido[2] | 2,30% |
| Taxa Performance do Fundo Investido[3] | 20% do que exceder o CDI |

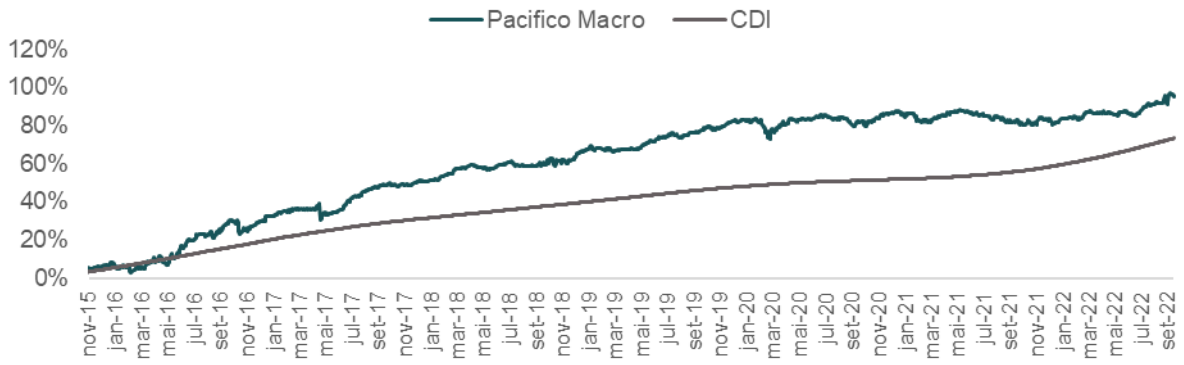


## Rentabilidade

| Período | Retorno (%) | Retorno (%CDI) |
|---|---|---|
| Mês | -1,80% | -176,05% |
| Ano | 5,51% | 49,51% |
| 12 Meses | 6,95% | 58,02% |
| 24 Meses | 4,77% | 29,44% |
| 36 Meses | | |

## Indicadores

| Indicador | Ano | 12 Meses |
|---|---|---|
| Volatilidade | 5,18% | 5,20% |
| Sharpe | -1,08 | -0,86 |
| PL Médio* | R$ 1,59 | R$ 1,62 |

*em milhões de reais

**Data Base: 30/11/2022**
**Fonte: Quantum Axis**
**Consideramos fechamento do mês para cálculo do período de 12, 24 e 36 meses**

Nota: [1]Contados a partir data de emissão das cotas, refere-se da taxa de adm mínima do fundo investido.2Diz respeito a taxa máxima do fundo investido.[3]O fundo espelho não cobra performance, porém o fundo investido cobra 20% do que exceder 100% do CDI paga mensalmente. Pacifico Macro FIC FIM Ágora CNPJ 35.848.044/0001-50. Consulte os riscos da operação e a compatibilidade com seu perfil antes de investir e mantenha seu cadastro atualizado.
Tributação (IR): Longo Prazo, Tipo Anbima: Multimercado Macro
RENTABILIDADE PASSADA NÃO É GARANTIA DE RENTABILIDADE FUTURA

# Panamby Inno Ágora

Portfólio diversificado e de risco balanceado busca identificar oportunidades nos mercados de juros, moedas, ações e commodities, através de análise fundamentalista e macroeconômica, com atenção especial à política monetária das principais economias e também ao impacto transformador tecnológico nos modelos de negócios das empresas, um divisor de águas nas questões de competitividade e resultados futuros.

| | |
|---|---|
| Aplicação Inicial | R$ 5.000,00 |
| Cota de Aplicação | D+0 |
| Cota de Resgate | D+30 DC |
| Crédito em Conta | D+1 útil após cotização |
| Horário de Aplicação | 11:00 |
| Perfil de Investidor | Geral |
| Perfil de Risco | Arrojado |

| | |
|---|---|
| Índice de Referência | CDI |
| Início do Fundo Espelho Ágora | 29/05/2020 |

O fundo espelho não cobra taxa de administração e taxa de performance

| | |
|---|---|
| Taxa Adm Mín do Fundo Investido[1] | 1,90% |
| Taxa Adm Máx do Fundo Investido[2] | 2,50% |
| Taxa Performance do Fundo Investido[3] | 20% do que exceder o CDI |

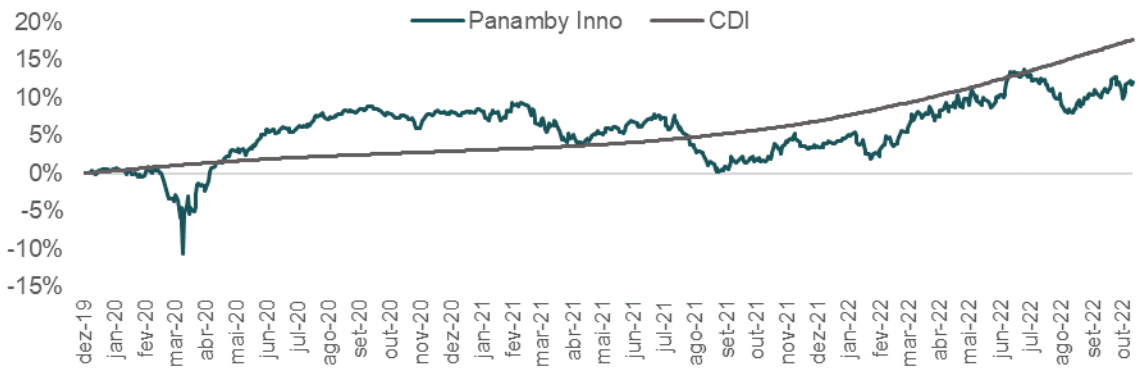


## Rentabilidade

| Período | Retorno (%) | Retorno (%CDI) |
|---|---|---|
| Mês | 0,68% | 66,89% |
| Ano | 4,67% | 41,95% |
| 12 Meses | 5,55% | 46,37% |
| 24 Meses | 1,21% | 7,47% |
| 36 Meses | | |

## Indicadores

| Indicador | Ano | 12 Meses |
|---|---|---|
| Volatilidade | 7,61% | 7,29% |
| Sharpe | -0,83 | -0,77 |
| PL Médio* | R$ 1,64 | R$ 1,71 |

*em milhões de reais

**Data Base: 30/11/2022**
**Fonte: Quantum Axis**
**Consideramos fechamento do mês para cálculo do período de 12, 24 e 36 meses**

**Legendas**
Fundo fechado para captação

Nota: [1]Contados a partir data de emissão das cotas, refere-se da taxa de adm mínima do fundo investido.2Diz respeito a taxa máxima do fundo investido. [3]O fundo espelho não cobra performance, porém o fundo investido cobra 20% do que exceder 100% do CDI. Panamby Inno FIC FIM Ágora CNPJ 36.620.577/0001-43. Consulte os riscos da operação e a compatibilidade com seu perfil antes de investir e mantenha seu cadastro atualizado.
Tributação(IR): Longo Prazo, Tipo Anbima: Multimercado Macro. RENTABILIDADE PASSADA NÃO É GARANTIA DE RENTABILIDADE FUTURA.

# Persevera Compass Ágora

Fundo cujas teses de investimento são baseadas na elaboração de cenários macroeconômicos, com abordagem de investimento que também combina análises fundamentalistas. Isso significa que o fundo estuda o cenário econômico para definir seu escopo de atuação, para posteriormente realizar uma análise fundamentalista no ativo em que irá aplicar. O fundo atua nos mercados locais, mas com exposição internacional, investindo nos mercados de juros e renda variável locais e globais, moedas, Commodities, Crédito Soberano.

| | |
|---|---|
| Aplicação Inicial | R$ 500,00 |
| Cota de Aplicação | D+0 |
| Cota de Resgate | D+30 DC |
| Crédito em Conta | D+1 útil após cotização |
| Horário de Aplicação | 11:00 |
| Perfil de Investidor | Geral |
| Perfil de Risco | Arrojado |

| | |
|---|---|
| Índice de Referência | CDI |
| Início do Fundo Espelho Ágora | 10/09/2020 |

O fundo espelho não cobra taxa de administração e taxa de performance

| | |
|---|---|
| Taxa Adm Mín do Fundo Investido[1] | 1,84% |
| Taxa Adm Máx do Fundo Investido[2] | 2,10% |
| Taxa Performance do Fundo Investido[3] | 20% do que exceder o CDI |

## Rentabilidade

| Período | Retorno (%) | Retorno (%CDI) |
|---|---|---|
| Mês | -0,44% | -43,47% |
| Ano | 1,62% | 14,53% |
| 12 Meses | 5,16% | 43,10% |
| 24 Meses | -1,82% | -11,23% |
| 36 Meses | | |

## Indicadores

| Indicador | Ano | 12 Meses |
|---|---|---|
| Volatilidade | 3,89% | 4,38% |
| Sharpe | -2,51 | -1,41 |
| PL Médio* | R$ 2,19 | R$ 2,21 |

*em milhões de reais

**Data Base: 30/11/2022**
**Fonte: Quantum Axis**
**Consideramos fechamento do mês para cálculo do período de 12, 24 e 36 meses**

**Legendas**
Fundo fechado para captação

Nota: [1]Contados a partir data de emissão das cotas, refere-se da taxa de adm mínima do fundo investido.2Diz respeito a taxa máxima do fundo investido.[3]O fundo espelho não cobra performance, porém o fundo investido cobra 20% do que exceder 100% do CDI. Persevera Compass FIC FIM Ágora CNPJ 38.132.815/0001-05.
Consulte os riscos da operação e a compatibilidade com seu perfil antes de investir e mantenha seu cadastro atualizado.
Tributação(IR): Longo Prazo, Tipo Anbima: Multimercado Livre
RENTABILIDADE PASSADA NÃO É GARANTIA DE RENTABILIDADE FUTURA.

FUNDOS MULTIMERCADO | MACRO

# SPX Nimitz Ágora

Λ Investidor Qualificado

Busca retornos diferenciados através de estratégias globais em ativos líquidos, principalmente, nos mercados de juros, índices de preços, moedas, ações, commodities e crédito. A gestão segue filosofia fundamentalista, pautada pelo cenário macroeconômico, com foco em horizontes de longo e médio prazo.

| | |
|---|---|
| Aplicação Inicial | R$ 10.000,00 |
| Cota de Aplicação | D+1 DC |
| Cota de Resgate | D+60 DC |
| Crédito em Conta | D+1 útil após cotização |
| Horário de Aplicação | 11:00 |
| Perfil de Investidor | Qualificado |
| Perfil de Risco | Arrojado |

| | |
|---|---|
| Índice de Referência | CDI |
| Início do Fundo Espelho Ágora | 29/03/2018 |

O fundo espelho não cobra taxa de administração e taxa de performance

| | |
|---|---|
| Taxa Adm Mín do Fundo Investido[1] | 0,70% |
| Taxa Adm Máx do Fundo Investido[2] | 2,30% |
| Taxa Performance do Fundo Investido[3] | 20% do que exceder o CDI |

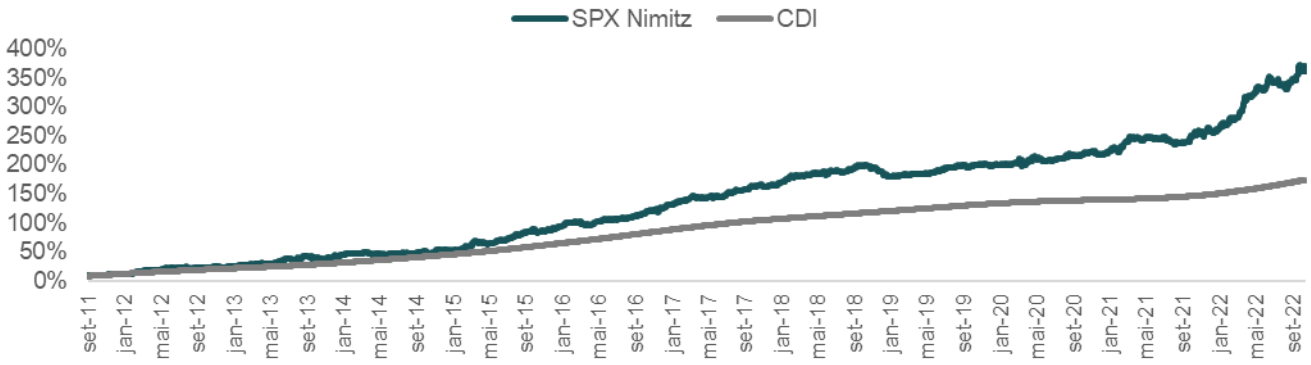


## Rentabilidade

| Período | Retorno (%) | Retorno (%CDI) |
|---|---|---|
| Mês | -5,03% | -492,79% |
| Ano | 21,56% | 193,77% |
| 12 Meses | 23,74% | 198,30% |
| 24 Meses | 38,99% | 240,45% |
| 36 Meses | 46,80% | 236,86% |

## Indicadores

| Indicador | Ano | 12 Meses |
|---|---|---|
| Volatilidade | 8,11% | 7,82% |
| Sharpe | 1,26 | 1,32 |
| PL Médio* | R$ 47,76 | R$ 46,40 |

*em milhões de reais

**Data Base: 30/11/2022**
**Fonte: Quantum Axis**
**Consideramos fechamento do mês para cálculo do período de 12, 24 e 36 meses**

Nota: [1]Contados a partir data de emissão das cotas, refere-se da taxa de adm mínima do fundo investido.2Diz respeito a taxa máxima do fundo investido.[3]O fundo espelho não cobra performance, porém o fundo investido cobra 20% do que exceder 100% do CDI. SPX Nimitz FIC FIM Ágora CNPJ 28.797.765/0001-13.
Consulte os riscos da operação e a compatibilidade com seu perfil antes de investir e mantenha seu cadastro atualizado.
Tributação (IR): Longo Prazo, Tipo Anbima: Multimercado Macro
RENTABILIDADE PASSADA NÃO É GARANTIA DE RENTABILIDADE FUTURA

# SulAmérica Apollo Ágora

O fundo adota estratégia macro tradicional, isto é, posições direcionais de acordo com os fundamentos macroeconômicos da SulAmérica, o fundo também utilizará estratégias de arbitragem que poderão gerar, além de diversificação, uma maior descorrelação com os demais fundos da indústria.

| | |
|---|---|
| Aplicação Inicial | R$ 1.000,00 |
| Cota de Aplicação | D+1 DC |
| Cota de Resgate | D+30 DC |
| Crédito em Conta | D+1 útil após cotização |
| Horário de Aplicação | 11:00 |
| Perfil de Investidor | Geral |
| Perfil de Risco | Arrojado |

| | |
|---|---|
| Índice de Referência | CDI |
| Início do Fundo Espelho Ágora | 11/09/2020 |

O fundo espelho não cobra taxa de administração e taxa de performance

| | |
|---|---|
| Taxa Adm Mín do Fundo Investido[1] | 2,00% |
| Taxa Adm Máx do Fundo Investido[2] | 2,00% |
| Taxa Performance do Fundo Investido[3] | 20% do que exceder o CDI |

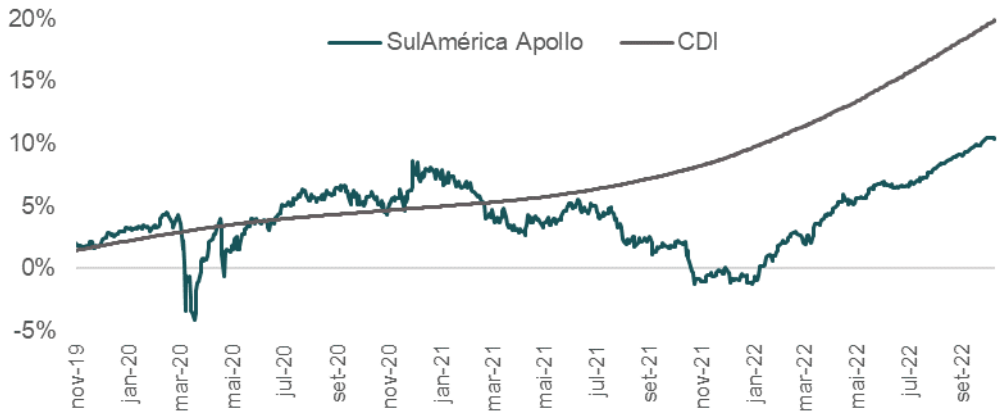


## Rentabilidade

| Período | Retorno (%) | Retorno (%CDI) |
|---|---|---|
| Mês | 1,48% | 145,27% |
| Ano | 13,51% | 121,47% |
| 12 Meses | 12,70% | 106,11% |
| 24 Meses | 5,88% | 36,28% |
| 36 Meses | | |

## Indicadores

| Indicador | Ano | 12 Meses |
|---|---|---|
| Volatilidade | 2,37% | 2,63% |
| Sharpe | 1,00 | 0,26 |
| PL Médio* | R$ 2,03 | R$ 2,02 |

*em milhões de reais

**Data Base: 30/11/2022**
**Fonte: Quantum Axis**
**Consideramos fechamento do mês para cálculo do período de 12, 24 e 36 meses**

**Legendas**
Fundo fechado para captação

Nota: [1]Contados a partir data de emissão das cotas, refere-se da taxa de adm mínima do fundo investido.2Diz respeito a taxa máxima do fundo investido.[3]O fundo espelho não cobra performance, porém o fundo investido cobra 20% do que exceder 100% do CDI cobrado semestralmente. SulAmérica Apollo FIC FIM Ágora 38.268.037/0001-78.
Consulte os riscos da operação e a compatibilidade com seu perfil antes de investir e mantenha seu cadastro atualizado.
Tributação(IR): Longo Prazo, Tipo Anbima: Multimercado Livre
RENTABILIDADE PASSADA NÃO É GARANTIA DE RENTABILIDADE FUTURA

FUNDOS MULTIMERCADO | MACRO

# SulAmérica Evolution Ágora

Fundo cuja as teses de investimento consistem em análise macroeconômicos de médio a longo prazo com uma abordagem de investimentos (top-down). Com foco em ativos locais, o fundo investe majoritariamente no mercado de renda variável, nos mercados de Juros e em Crédito Soberano (títulos públicos).

| | |
|---|---|
| Aplicação Inicial | R$ 5.000,00 |
| Cota de Aplicação | D+0 |
| Cota de Resgate | D+0 |
| Crédito em Conta | D+1 útil após cotização |
| Horário de Aplicação | 11:00 |
| Perfil de Investidor | Geral |
| Perfil de Risco | Arrojado |

| | |
|---|---|
| Índice de Referência | CDI |
| Início do Fundo Espelho Ágora | 17/03/2020 |

O fundo espelho não cobra taxa de administração e taxa de performance

| | |
|---|---|
| Taxa Adm Mín do Fundo Investido[1] | 1,00% |
| Taxa Adm Máx do Fundo Investido[2] | 1,00% |
| Taxa Performance do Fundo Investido[3] | 20% do que exceder o CDI |

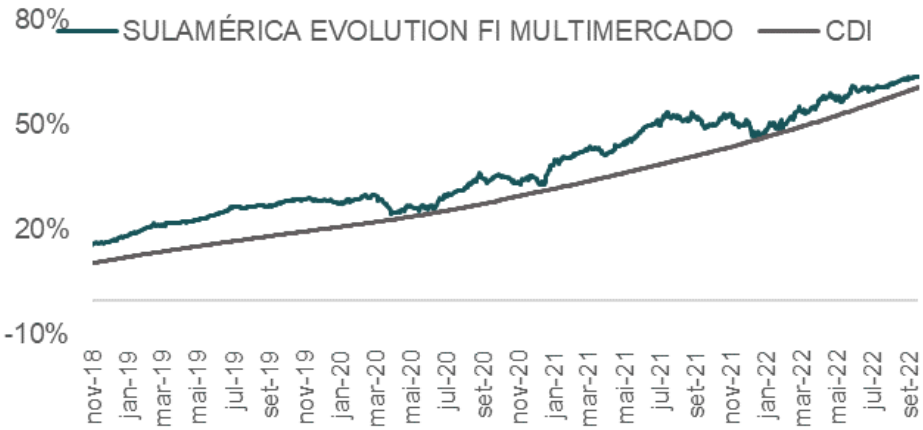


## Rentabilidade

| Período | Retorno (%) | Retorno (%CDI) |
|---|---|---|
| Mês | 1,17% | 114,47% |
| Ano | 11,08% | 99,64% |
| 12 Meses | 11,84% | 98,91% |
| 24 Meses | | |
| 36 Meses | | |

## Indicadores

| Indicador | Ano | 12 Meses |
|---|---|---|
| Volatilidade | 0,97% | 0,93% |
| Sharpe | -0,04 | -0,12 |
| PL Médio* | R$ 2,09 | R$ 2,08 |

*em milhões de reais

**Data Base: 30/11/2022**
**Fonte: Quantum Axis**
**Consideramos fechamento do mês para cálculo do período de 12, 24 e 36 meses**

Nota: [1]Contados a partir data de emissão das cotas, refere-se da taxa de adm mínima do fundo investido.2Diz respeito a taxa máxima do fundo investido.[3]O fundo espelho não cobra performance, porém o fundo investido cobra 20% do que exceder 100% do CDI cobrado semestralmente. SulAmérica Evolution FIC FIM Ágora 40.141.135/0001-91. Consulte os riscos da operação e a compatibilidade com seu perfil antes de investir e mantenha seu cadastro atualizado.
Tributação(IR): Longo Prazo, Tipo Anbima: Multimercado Macro
RENTABILIDADE PASSADA NÃO É GARANTIA DE RENTABILIDADE FUTURA

FUNDOS MULTIMERCADO | MACRO

# Truxt Macro Ágora

Estratégia multimercado macro, com teses baseadas no cenário macroeconômico e com tomada das decisões de investimento para o fundo feita de forma colegiada, com uma abordagem de investimentos majoritariamente Top-down. Fundo busca retornos por meio do investimento dinâmico nos mercados locais e internacionais de juros, moedas, índices de bolsa e estratégia Long & Short.

| | |
|---|---|
| Aplicação Inicial | R$ 5.000,00 |
| Cota de Aplicação | D+1 DC |
| Cota de Resgate | D+30 DC |
| Crédito em Conta | D+1 útil após cotização |
| Horário de Aplicação | 11:00 |
| Perfil de Investidor | Geral |
| Perfil de Risco | Arrojado |

| | |
|---|---|
| Índice de Referência | CDI |
| Início do Fundo Espelho Ágora | 30/04/2019 |

O fundo espelho não cobra taxa de administração e taxa de performance

| | |
|---|---|
| Taxa Adm Mín do Fundo Investido[1] | 1,90% |
| Taxa Adm Máx do Fundo Investido[2] | 2,50% |
| Taxa Performance do Fundo Investido[3] | 20% do que exceder o CDI |

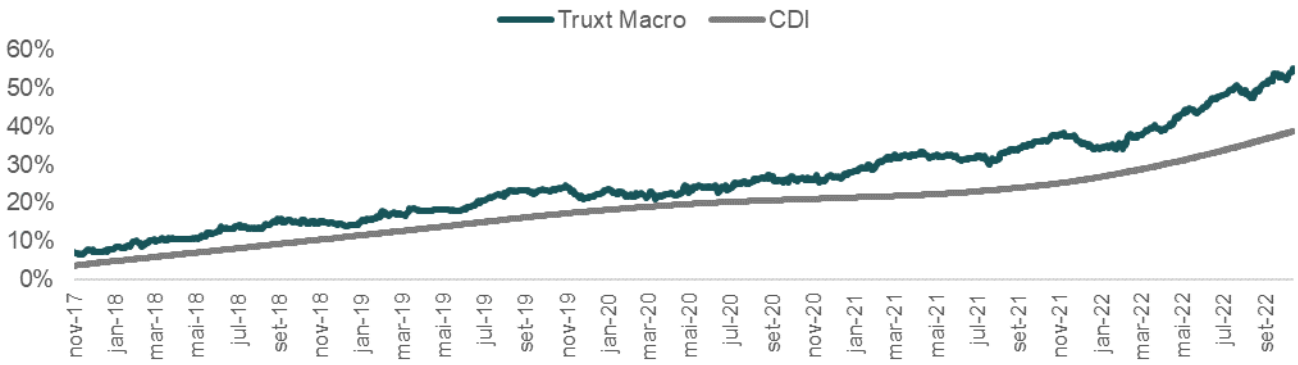


## Rentabilidade

| Período | Retorno (%) | Retorno (%CDI) |
|---|---|---|
| Mês | 0,34% | 32,86% |
| Ano | 15,72% | 141,28% |
| 12 Meses | 13,98% | 116,79% |
| 24 Meses | 21,72% | 133,96% |
| 36 Meses | 26,71% | 135,19% |

## Indicadores

| Indicador | Ano | 12 Meses |
|---|---|---|
| Volatilidade | 4,62% | 4,60% |
| Sharpe | 0,99 | 0,41 |
| PL Médio* | R$ 4,21 | R$ 4,28 |

*em milhões de reais

**Data Base: 30/11/2022**
**Fonte: Quantum Axis**
**Consideramos fechamento do mês para cálculo do período de 12, 24 e 36 meses**

Nota: [1]Contados a partir data de emissão das cotas, refere-se da taxa de adm mínima do fundo investido.2Diz respeito a taxa máxima do fundo investido.[3]O fundo espelho não cobra performance, porém o fundo investido cobra 20% do que exceder 100% do CDI, cobrada semestralmente. Truxt Macro FIC FIM Ágora CNPJ 32.312.051/0001-45. Consulte os riscos da operação e a compatibilidade com seu perfil antes de investir e mantenha seu cadastro atualizado.
Tributação(IR): Longo Prazo, Tipo Anbima: Multimercado Macro
RENTABILIDADE PASSADA NÃO É GARANTIA DE RENTABILIDADE FUTURA

FUNDOS MULTIMERCADO | MACRO

# Verde AM 60 Ágora

Fundo multimercado que segue a estratégia do fundo Verde lançado em 1997, um dos maiores e mais antigos hedge funds brasileiros. Atua no mercado brasileiro e internacional de ações, renda fixa e moedas sob a gestão de Luis Stuhlberger.

| | |
|---|---|
| Aplicação Inicial | R$ 50.000,00 |
| Cota de Aplicação | D+0 |
| Cota de Resgate | D+59 DC |
| Crédito em Conta | D+1 útil após cotização |
| Horário de Aplicação | 11:00 |
| Perfil de Investidor | Geral |
| Perfil de Risco | Arrojado |

| | |
|---|---|
| Índice de Referência | CDI |
| Início do Fundo Espelho Ágora | 25/09/2020 |

O fundo espelho não cobra taxa de administração e taxa de performance

| | |
|---|---|
| Taxa Adm Mín do Fundo Investido[1] | 2,00% |
| Taxa Adm Máx do Fundo Investido[2] | 2,50% |
| Taxa Performance do Fundo Investido[3] | 20% do que exceder o CDI |

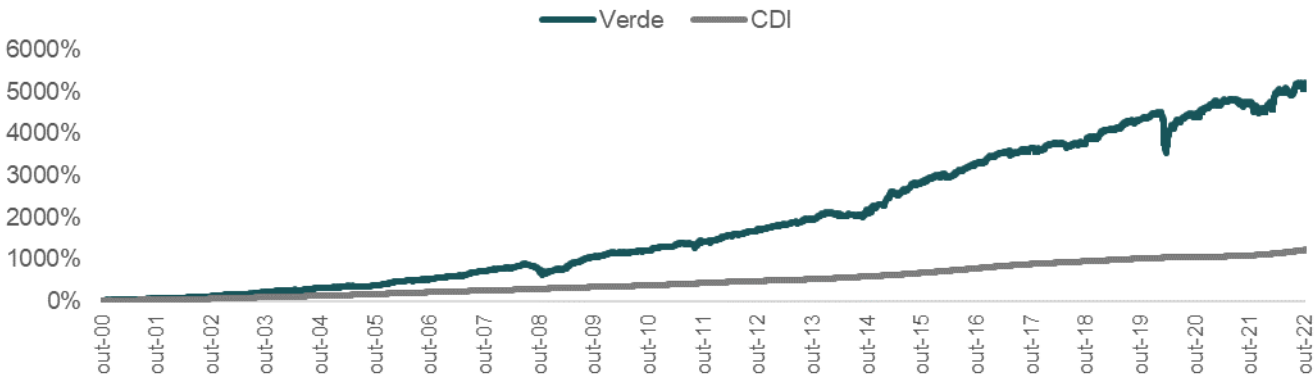


## Rentabilidade

| Período | Retorno (%) | Retorno (%CDI) |
|---|---|---|
| Mês | -0,01% | -1,09% |
| Ano | 14,45% | 129,93% |
| 12 Meses | 16,96% | 141,66% |
| 24 Meses | 14,25% | 87,87% |
| 36 Meses | 18,57% | 93,97% |

## Indicadores

| Indicador | Ano | 12 Meses |
|---|---|---|
| Volatilidade | 7,44% | 7,46% |
| Sharpe | 0,47 | 0,62 |
| PL Médio* | R$ 106,85 | R$ 107,20 |

*em milhões de reais

**Data Base: 30/11/2022**
**Fonte: Quantum Axis**
**Consideramos fechamento do mês para cálculo do período de 12, 24 e 36 meses**

**Legendas**
Fundo fechado para captação

Nota: [1]Contados a partir data de emissão das cotas, refere-se da taxa de adm mínima do fundo investido.2Diz respeito a taxa máxima do fundo investido.[3]O fundo espelho não cobra performance, porém o fundo investido cobra 20% do que exceder 100% do CDI. Verde AM 60 FIC FIM Ágora CNPJ 30.378.660/0001-71.
Consulte os riscos da operação e a compatibilidade com seu perfil antes de investir e mantenha seu cadastro atualizado.
Tributação (IR): Longo Prazo; Tipo Anbima: Multimercado Macro
RENTABILIDADE PASSADA NÃO É GARANTIA DE RENTABILIDADE FUTURA

# Verde Multiestratégia Ágora

Fundo multimercado exclusivo para o Bradesco, é uma combinação de estratégias brasileiras e globais geridas pela Verde Asset: alocação estrutural no mercado de ações locais e multimercado internacional, em conjunto com investimentos no mercado de renda fixa no Brasil e câmbio.

| | |
|---|---|
| Aplicação Inicial | R$ 10.000,00 |
| Cota de Aplicação | D+1 DC |
| Cota de Resgate | D+30 DC |
| Crédito em Conta | D+1 útil após cotização |
| Horário de Aplicação | 11:00 |
| Perfil de Investidor | Qualificado |
| Perfil de Risco | Arrojado |

| | |
|---|---|
| Índice de Referência | CDI |
| Início do Fundo Espelho Ágora | 21/03/2019 |

O fundo espelho não cobra taxa de administração e taxa de performance

| | |
|---|---|
| Taxa Adm Mín do Fundo Investido[1] | 0,00% |
| Taxa Adm Máx do Fundo Investido[2] | 2,00% |
| Taxa Performance do Fundo Investido[3] | 20% do que exceder o CDI |

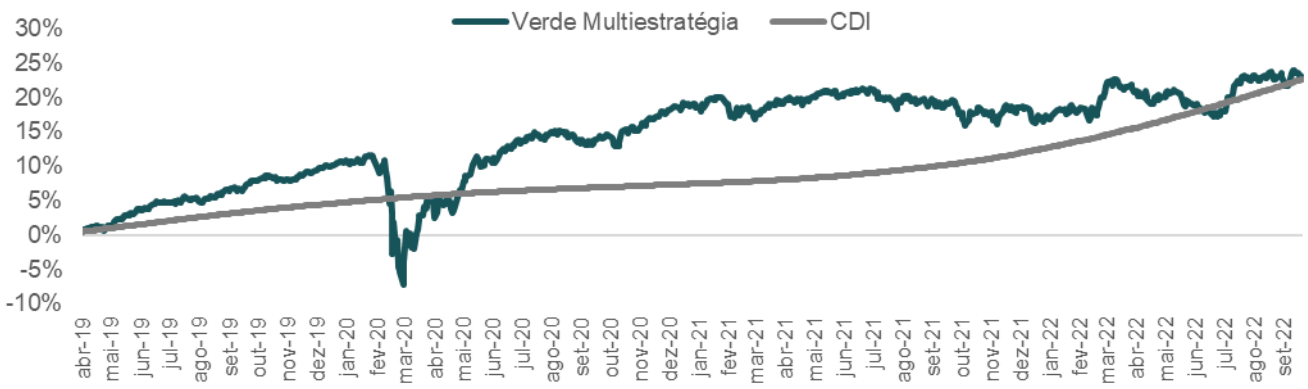


## Rentabilidade

| Período | Retorno (%) | Retorno (%CDI) |
|---|---|---|
| Mês | -1,46% | -142,56% |
| Ano | 4,09% | 36,80% |
| 12 Meses | 5,90% | 49,28% |
| 24 Meses | 6,53% | 40,28% |
| 36 Meses | 14,14% | 71,58% |

## Indicadores

| Indicador | Ano | 12 Meses |
|---|---|---|
| Volatilidade | 6,21% | 6,14% |
| Sharpe | -1,13 | -0,88 |
| PL Médio* | R$ 60,60 | R$ 61,83 |

*em milhões de reais

**Data Base: 30/11/2022**
**Fonte: Quantum Axis**
**Consideramos fechamento do mês para cálculo do período de 12, 24 e 36 meses**

Legendas
Fundo fechado para captação

Nota: [1]Contados a partir data de emissão das cotas, refere-se da taxa de adm mínima do fundo investido.2Diz respeito a taxa máxima do fundo investido.[3]O fundo espelho não cobra performance, porém o fundo investido cobra 20% do que exceder 100% do CDI. Consulte os riscos da operação e a compatibilidade com seu perfil antes de investir e mantenha seu cadastro atualizado. Verde Multiestratégia FIC FIM Ágora CNPJ 32.273.549/0001-46.
Tributação(IR): Longo Prazo, Tipo Anbima: Multimercado Macro
RENTABILIDADE PASSADA NÃO É GARANTIA DE RENTABILIDADE FUTURA.

FUNDOS MULTIMERCADO | MACRO

# Vinci Atlas Ágora

O Fundo tem por objetivo proporcionar aos seus Cotistas ganhos de capital, no longo prazo, sem o compromisso de concentração em nenhuma classe específica, através de investimentos em diversas classes de ativos financeiros disponíveis nos mercados de renda fixa, renda variável, câmbio, derivativos, commodities e cotas de fundos de investimento, negociados nos mercados interno e externo. A Vinci Partners é uma empresa de fundos de investimentos brasileira fundada em 2009 por antigos sócios da BTG Pactual.

| | |
|---|---|
| Aplicação Inicial | R$ 5.000,00 |
| Cota de Aplicação | D+0 |
| Cota de Resgate | D+30 DC |
| Crédito em Conta | D+1 útil após cotização |
| Horário de Aplicação | 11:00 |
| Perfil de Investidor | Geral |
| Perfil de Risco | Arrojado |

| | |
|---|---|
| Índice de Referência | CDI |
| Início do Fundo Espelho Ágora | 30/06/2020 |

O fundo espelho não cobra taxa de administração e taxa de performance

| | |
|---|---|
| Taxa Adm Mín do Fundo Investido[1] | 1,92% |
| Taxa Adm Máx do Fundo Investido[2] | 2,20% |
| Taxa Performance do Fundo Investido[3] | 20% do que exceder o CDI |

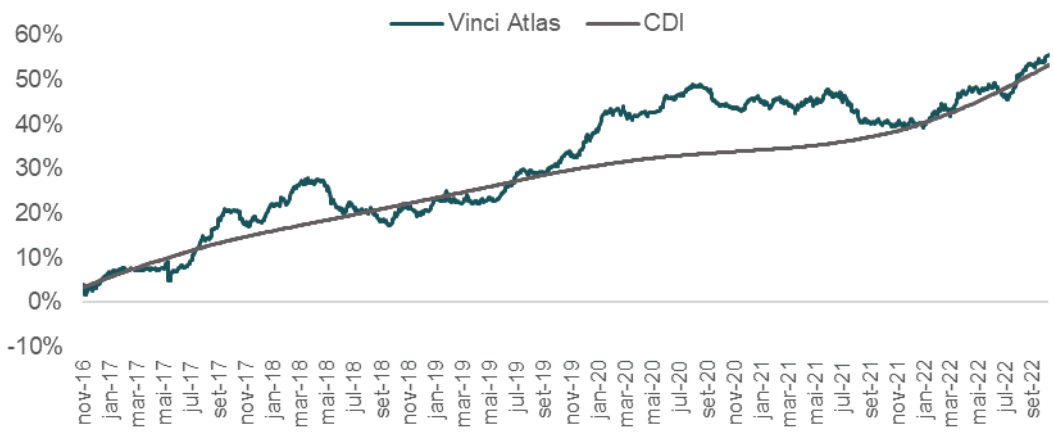


## Rentabilidade

| Período | Retorno (%) | Retorno (%CDI) |
|---|---|---|
| Mês | -2,26% | -221,65% |
| Ano | 8,48% | 76,21% |
| 12 Meses | 9,36% | 78,16% |
| 24 Meses | 5,77% | 35,57% |
| 36 Meses | | |

## Indicadores

| Indicador | Ano | 12 Meses |
|---|---|---|
| Volatilidade | 4,97% | 4,91% |
| Sharpe | -0,51 | -0,46 |
| PL Médio* | R$ 1,12 | R$ 1,14 |

*em milhões de reais

**Data Base: 30/11/2022**
**Fonte: Quantum Axis Axis**
**Consideramos fechamento do mês para cálculo do período de 12, 24 e 36 meses**

Nota: [1]Contados a partir data de emissão das cotas, refere-se da taxa de adm mínima do fundo investido.2Diz respeito a taxa máxima do fundo investido.[3]O fundo espelho não cobra performance, porém o fundo investido cobra 20% do que exceder 100% do CDI. Vinci Atlas FIC FIM Ágora 37.265.119/0001-04.
Consulte os riscos da operação e a compatibilidade com seu perfil antes de investir e mantenha seu cadastro atualizado.
Tributação (IR): Longo Prazo, Tipo Anbima: Multimercado Livre
RENTABILIDADE PASSADA NÃO É GARANTIA DE RENTABILIDADE FUTURA

FUNDOS MULTIMERCADO | MACRO

# Vinci Multiestratégia Ágora

O Fundo atua nos mercados de juros e moedas, não hándo alocação em renda variável e credito, admitindo-se estratégias que impliquem risco de juros, risco de índice de preço e risco de moeda estrangeira. Excluem-se estratégias que impliquem exposição em renda variável.

| | |
|---|---|
| Aplicação Inicial | R$ 1.000,00 |
| Cota de Aplicação | D+0 |
| Cota de Resgate | D+30 DC |
| Crédito em Conta | D+1 útil após cotização |
| Horário de Aplicação | 11:00 |
| Perfil de Investidor | Geral |
| Perfil de Risco | Arrojado |

| | |
|---|---|
| Índice de Referência | CDI |
| Início do Fundo Espelho Ágora | 13/10/2020 |

O fundo espelho não cobra taxa de administração e taxa de performance

| | |
|---|---|
| Taxa Adm Mín do Fundo Investido[1] | 0,96% |
| Taxa Adm Máx do Fundo Investido[2] | 2,00% |
| Taxa Performance do Fundo Investido[3] | 20% do que exceder o CDI |

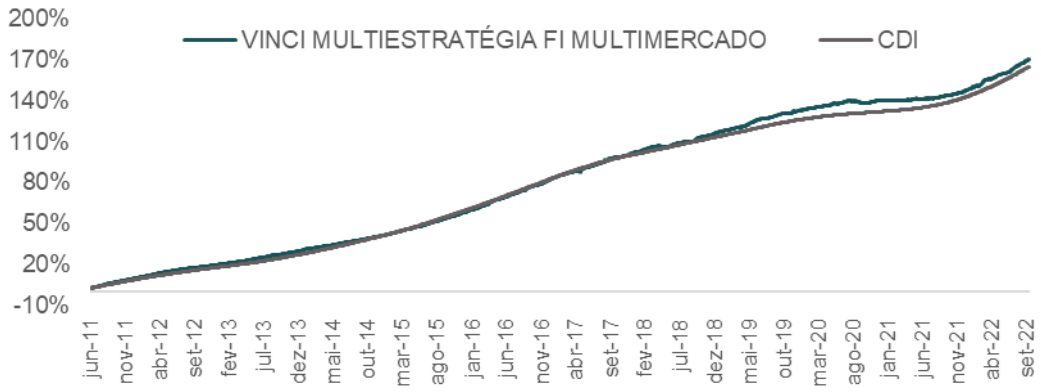


## Rentabilidade

| Período | Retorno (%) | Retorno (%CDI) |
|---|---|---|
| Mês | 0,81% | 79,78% |
| Ano | 10,60% | 95,25% |
| 12 Meses | 11,38% | 95,06% |
| 24 Meses | 13,78% | 84,98% |
| 36 Meses | | |

## Indicadores

| Indicador | Ano | 12 Meses |
|---|---|---|
| Volatilidade | 0,85% | 0,83% |
| Sharpe | -0,61 | -0,64 |
| PL Médio* | R$ 2,27 | R$ 2,25 |

*em milhões de reais

**Data Base: 30/11/2022**
**Fonte: Quantum Axis Axis**
**Consideramos fechamento do mês para cálculo do período de 12, 24 e 36 meses**

Nota: [1]Contados a partir data de emissão das cotas, refere-se da taxa de adm mínima do fundo investido.2Diz respeito a taxa máxima do fundo investido.[3]O fundo espelho não cobra performance, porém o fundo investido cobra 20% do que exceder 100% do CDI. Vinci Multiestratégia FIC FIM Ágora CNPJ 38.653.966/0001-09.
Consulte os riscos da operação e a compatibilidade com seu perfil antes de investir e mantenha seu cadastro atualizado.
Tributação (IR): Longo Prazo, Tipo Anbima: Multimercado Juros e Moedas
RENTABILIDADE PASSADA NÃO É GARANTIA DE RENTABILIDADE FUTURA.

# Vinland Macro Ágora

O Fundo busca investir basicamente em 3 pilares: renda variável, juros e moedas. A filosofia da gestora consiste na busca por oportunidades de investimento que apresentem a melhor relação entre risco e retorno. Fundada em 2018, a Vinland Capital tem mais de R$ 2 bilhões sob sua administração e seu foco está na preservação de capital aliado à geração de retornos consistentes.

| | |
|---|---|
| Aplicação Inicial | R$ 1.000,00 |
| Cota de Aplicação | D+1 DC |
| Cota de Resgate | D+30 DC |
| Crédito em Conta | D+1 útil após cotização |
| Horário de Aplicação | 11:00 |
| Perfil de Investidor | Geral |
| Perfil de Risco | Arrojado |

| | |
|---|---|
| Índice de Referência | CDI |
| Início do Fundo Espelho Ágora | 14/08/2020 |

O fundo espelho não cobra taxa de administração e taxa de performance

| | |
|---|---|
| Taxa Adm Mín do Fundo Investido[1] | 1,90% |
| Taxa Adm Máx do Fundo Investido[2] | 2,00% |
| Taxa Performance do Fundo Investido[3] | 20% do que exceder o CDI |

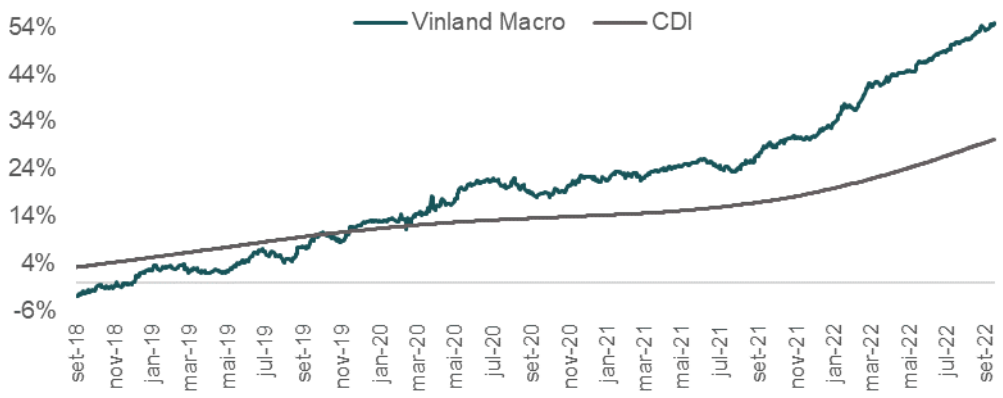


## Rentabilidade

| Período | Retorno (%) | Retorno (%CDI) |
|---|---|---|
| Mês | 0,02% | 1,54% |
| Ano | 19,11% | 171,74% |
| 12 Meses | 19,62% | 163,87% |
| 24 Meses | 29,58% | 182,39% |
| 36 Meses | | |

## Indicadores

| Indicador | Ano | 12 Meses |
|---|---|---|
| Volatilidade | 3,60% | 3,52% |
| Sharpe | 2,14 | 1,90 |
| PL Médio* | R$ 20,71 | R$ 19,37 |

*em milhões de reais

**Data Base: 30/11/2022**
**Fonte: Quantum Axis Axis**
**Consideramos fechamento do mês para cálculo do período de 12, 24 e 36 meses**

Nota: [1]Contados a partir data de emissão das cotas, refere-se da taxa de adm mínima do fundo investido.2Diz respeito a taxa máxima do fundo investido.[3]O fundo espelho não cobra performance, porém o fundo investido cobra 20% do que exceder 100% do CDI.
Vinland Macro FIC FIM Ágora 37.565.243/0001-87.
Consulte os riscos da operação e a compatibilidade com seu perfil antes de investir e mantenha seu cadastro atualizado.
Tributação (IR): Longo Prazo, Tipo Anbima: Multimercado Macro
RENTABILIDADE PASSADA NÃO É GARANTIA DE RENTABILIDADE FUTURA.

VINTAGE CAPITAL

# Vintage Alpha Ágora

O fundo através de um processo de investimento disciplinado e diversificado, com base em análise macroeconômica, montam estratégias em ativos de renda fixa, câmbio, ações e seus respectivos derivativos, tanto no Brasil como no exterior visando explorar tanto as estratégias direcionais, com exposição a movimentos de alta e baixa dos preços dos ativos, como em estratégias de valor relativo.

| | |
|---|---|
| Aplicação Inicial | R$ 500,00 |
| Cota de Aplicação | D+0 |
| Cota de Resgate | D+30 DC |
| Crédito em Conta | D+1 útil após cotização |
| Horário de Aplicação | 11:00 |
| Perfil de Investidor | Geral |
| Perfil de Risco | Arrojado |

| | |
|---|---|
| Índice de Referência | CDI |
| Início do Fundo Espelho Ágora | 21/12/2020 |

O fundo espelho não cobra taxa de administração e taxa de performance

| | |
|---|---|
| Taxa Adm Mín do Fundo Investido[1] | 2,00% |
| Taxa Adm Máx do Fundo Investido[2] | 2,12% |
| Taxa Performance do Fundo Investido[3] | 20% do que exceder o CDI |

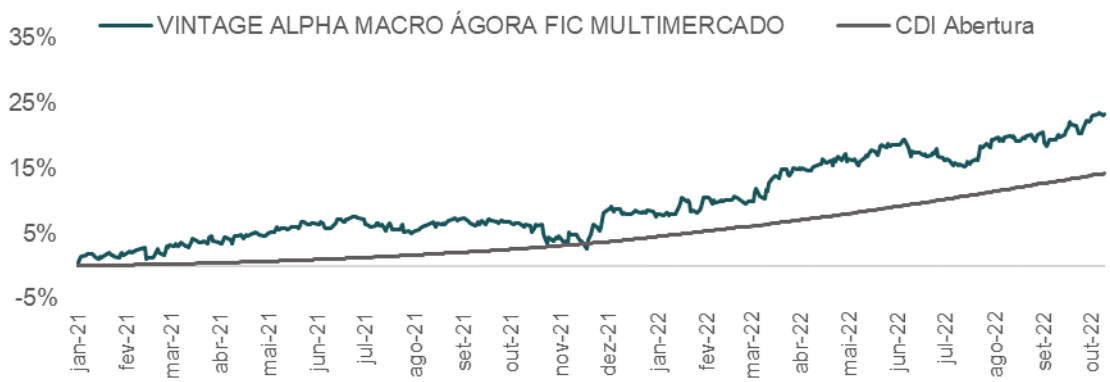


## Rentabilidade

| Período | Retorno (%) | Retorno (%CDI) |
|---|---|---|
| Mês | -0,18% | -17,36% |
| Ano | 15,52% | 139,54% |
| 12 Meses | 18,84% | 157,35% |
| 24 Meses | | |
| 36 Meses | | |

## Indicadores

| Indicador | Ano | 12 Meses |
|---|---|---|
| Volatilidade | 7,37% | 7,29% |
| Sharpe | 0,62 | 0,85 |
| PL Médio* | R$ 7,06 | R$ 7,03 |

*em milhões de reais

**Data Base: 30/11/2022**
**Fonte: Quantum Axis Axis**
**Consideramos fechamento do mês para cálculo do período de 12, 24 e 36 meses**

Legendas
Fundo fechado para captação

Nota: [1]Contados a partir data de emissão das cotas, refere-se da taxa de adm mínima do fundo investido.2Diz respeito a taxa máxima do fundo investido. [3]O fundo espelho não cobra performance, porém o fundo investido cobra 20% do que exceder 100% do CDI. Vintage Alpha Macro FIC FIM Ágora 39.834.779/0001-86.
Consulte os riscos da operação e a compatibilidade com seu perfil antes de investir e mantenha seu cadastro atualizado.
Tributação (IR): Longo Prazo, Tipo Anbima: Multimercado Macro
RENTABILIDADE PASSADA NÃO É GARANTIA DE RENTABILIDADE FUTURA.

VISTA CAPITAL

# Vista Hedge Ágora

O portfólio é equilibrado entre investimentos direcionais e relativos e estruturas de proteção nos mercados de juros, câmbio, ações, dívida e commodities e o processo de investimentos usado para a escolha dos ativos e a analise macroeconômica (top-down). O fundo por ser da família multimercado da Vista, possui uma estratégia parecida com o Vista Multiestratégia.

| | |
|---|---|
| Aplicação Inicial | R$ 2.000,00 |
| Cota de Aplicação | D+1 DC |
| Cota de Resgate | D+15 DU |
| Crédito em Conta | D+1 útil após cotização |
| Horário de Aplicação | 11:00 |
| Perfil de Investidor | Geral |
| Perfil de Risco | Arrojado |

| | |
|---|---|
| Índice de Referência | CDI |
| Início do Fundo Espelho Ágora | 15/12/2020 |

O fundo espelho não cobra taxa de administração e taxa de performance

| | |
|---|---|
| Taxa Adm Mín do Fundo Investido[1] | 2,00% |
| Taxa Adm Máx do Fundo Investido[2] | 2,50% |
| Taxa Performance do Fundo Investido[3] | 20% do que exceder o CDI |

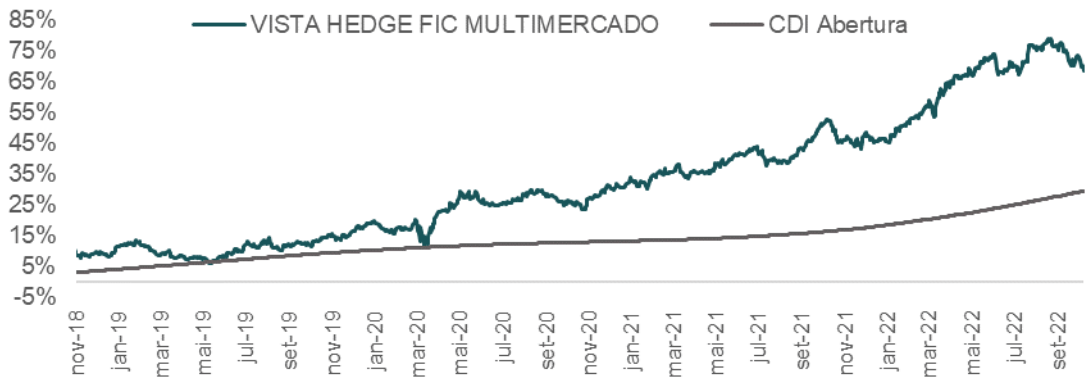


## Rentabilidade

| Período | Retorno (%) | Retorno (%CDI) |
|---|---|---|
| Mês | -3,01% | -295,02% |
| Ano | 13,66% | 122,80% |
| 12 Meses | 16,09% | 134,39% |
| 24 Meses | | |
| 36 Meses | | |

## Indicadores

| Indicador | Ano | 12 Meses |
|---|---|---|
| Volatilidade | 8,77% | 8,71% |
| Sharpe | 0,33 | 0,46 |
| PL Médio* | R$ 18,08 | R$ 17,79 |

*em milhões de reais

**Data Base: 30/11/2022**
**Fonte: Quantum Axis Axis**
**Consideramos fechamento do mês para cálculo do período de 12, 24 e 36 meses**

**Legendas**
Fundo fechado para captação

Nota: [1]Contados a partir data de emissão das cotas, refere-se da taxa de adm mínima do fundo investido.2Diz respeito a taxa máxima do fundo investido.[3]O fundo espelho não cobra performance, porém o fundo investido cobra 20% do que exceder 100% do CDI. Vista Hedge FIC FIM Ágora CNPJ 39.816.755/0001-02.
Consulte os riscos da operação e a compatibilidade com seu perfil antes de investir e mantenha seu cadastro atualizado.
Tributação (IR): Longo Prazo, Tipo Anbima: Multimercado Multiestratégia
RENTABILIDADE PASSADA NÃO É GARANTIA DE RENTABILIDADE FUTURA.

# Western Asset Multitrading H Ágora

O fundo busca atingir o seu objetivo através de estratégias direcionais, tanto ativas quanto passivas, nos mercados de juros prefixados, inflação, câmbio, renda variável e títulos privados, sem utilizar operações direcionais. Possui parte da carteira composta por ativos financeiros negociados no exterior que tenham fontes potenciais de valor.

| | |
|---|---|
| Aplicação Inicial | R$ 1.000,00 |
| Cota de Aplicação | D+0 |
| Cota de Resgate | D+0 |
| Crédito em Conta | D+1 útil após cotização |
| Horário de Aplicação | 11:00 |
| Perfil de Investidor | Geral |
| Perfil de Risco | Arrojado |

| | |
|---|---|
| Índice de Referência | CDI |
| Início do Fundo Espelho Ágora | 26/03/2021 |

O fundo espelho não cobra taxa de administração e taxa de performance

| | |
|---|---|
| Taxa Adm Mín do Fundo Investido[1] | 1,10% |
| Taxa Adm Máx do Fundo Investido[2] | 1,10% |
| Taxa Performance do Fundo Investido[3] | 20% do que exceder o CDI |

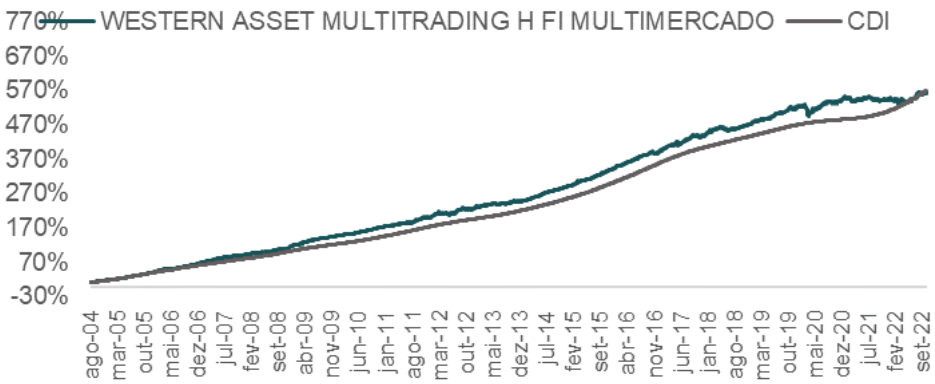


## Rentabilidade

| Período | Retorno (%) | Retorno (%CDI) |
|---|---|---|
| Mês | -1,58% | -155,24% |
| Ano | 1,46% | 13,13% |
| 12 Meses | 1,97% | 16,43% |
| 24 Meses | | |
| 36 Meses | | |

## Indicadores

| Indicador | Ano | 12 Meses |
|---|---|---|
| Volatilidade | 4,18% | 4,12% |
| Sharpe | -2,37 | -2,25 |
| PL Médio* | R$ 2,03 | R$ 2,03 |

*em milhões de reais

**Data Base: 30/11/2022**
**Fonte: Quantum Axis Axis**
**Consideramos fechamento do mês para cálculo do período de 12, 24 e 36 meses**

Legendas
Fundo fechado para captação

Nota: [1]Contados a partir data de emissão das cotas, refere-se da taxa de adm mínima do fundo investido.2Diz respeito a taxa máxima do fundo investido.[3]O fundo espelho não cobra performance, porém o fundo investido cobra 20% do que exceder 100% do CDI. Western Asset Multitrading H FIC Multimercado Ágora 40.413.631/0001-57.
Consulte os riscos da operação e a compatibilidade com seu perfil antes de investir e mantenha seu cadastro atualizado.
Tributação (IR): Renda Variável, Tipo Anbima: Multimercado Macro
RENTABILIDADE PASSADA NÃO É GARANTIA DE RENTABILIDADE FUTURA.

FUNDOS MULTIMERCADO | LIVRE

# Ágora Esmeralda

Utilizando estratégias de derivativos da Ágora, o fundo combina investimentos em ações e opções, simultaneamente.

| | |
|---|---|
| Aplicação Inicial | R$ 100,00 |
| Cota de Aplicação | D+0 |
| Cota de Resgate | D+3 DU |
| Crédito em Conta | D+2 úteis após cotização |
| Horário de Aplicação | 12:00 |
| Perfil de Investidor | Geral |
| Perfil de Risco | Arrojado |

| | |
|---|---|
| Índice de Referência | CDI |
| Início do Fundo | 31/10/2019 |
| Taxa Adm Mín do Fundo[1] | 2,00% |
| Taxa Adm Máx do Fundo[2] | 2,00% |
| Taxa Performance do Fundo[3] | Não há |

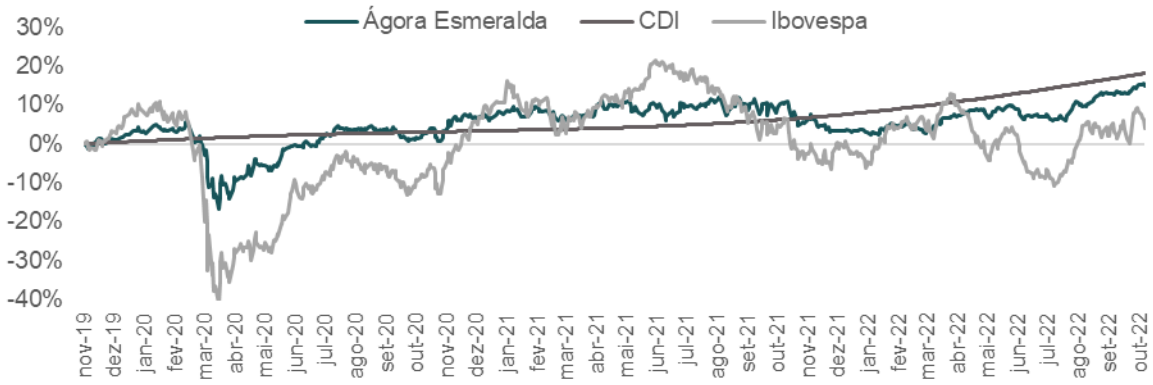


## Rentabilidade

| Período | Retorno (%) | Retorno (%CDI) |
|---|---|---|
| Mês | -1,58% | -154,94% |
| Ano | 11,00% | 98,91% |
| 12 Meses | 11,50% | 96,07% |
| 24 Meses | 6,86% | 42,30% |
| 36 Meses | 13,65% | 69,06% |

## Indicadores

| Indicador | Ano | 12 Meses |
|---|---|---|
| Volatilidade | 6,48% | 6,23% |
| Sharpe | 0,01 | -0,04 |
| PL Médio* | R$ 5,31 | R$ 5,51 |

*em milhões de reais

**Data Base: 30/11/2022**
**Fonte: Quantum Axis**
**Consideramos fechamento do mês para cálculo do período de 12, 24 e 36 meses**

Nota: [1]Contados a partir data de emissão das cotas, refere-se da taxa de adm mínima do fundo.[2]Diz respeito a taxa de adm máxima do fundo.[3]O fundo não cobra taxa de performance.
Ágora Esmeralda FIM, CNPJ 34.792.842/0001-45.
Consulte os riscos da operação e a compatibilidade com seu perfil antes de investir e mantenha seu cadastro atualizado.
Tributação(IR): Renda Variável, Tipo Anbima: Multimercado Livre
RENTABILIDADE PASSADA NÃO É GARANTIA DE RENTABILIDADE FUTURA.

Claritas
A Principal® company

# Claritas Total Return Ágora

Fundo que combina análise macro (top-down) e fundamentalista (bottom-up) tanto no âmbito local quanto internacional. No mercado de renda variável, o fundo adota a estratégia long and short, enquanto na parcela de multimercado, o fundo aplica em estratégias macro como moedas, juros e índices de bolsas localmente e globalmente.

| | |
|---|---|
| Aplicação Inicial | R$ 5.000,00 |
| Cota de Aplicação | D+0 |
| Cota de Resgate | D+31 DC |
| Crédito em Conta | D+2 úteis após cotização |
| Horário de Aplicação | 11:00 |
| Perfil de Investidor | Geral |
| Perfil de Risco | Arrojado |

| | |
|---|---|
| Índice de Referência | CDI |
| Início do Fundo Espelho Ágora | 30/07/2020 |

O fundo espelho não cobra taxa de administração e taxa de performance

| | |
|---|---|
| Taxa Adm Mín do Fundo Investido[1] | 2,00% |
| Taxa Adm Máx do Fundo Investido[2] | 2,58% |
| Taxa Performance do Fundo Investido[3] | 20% do que exceder o CDI |

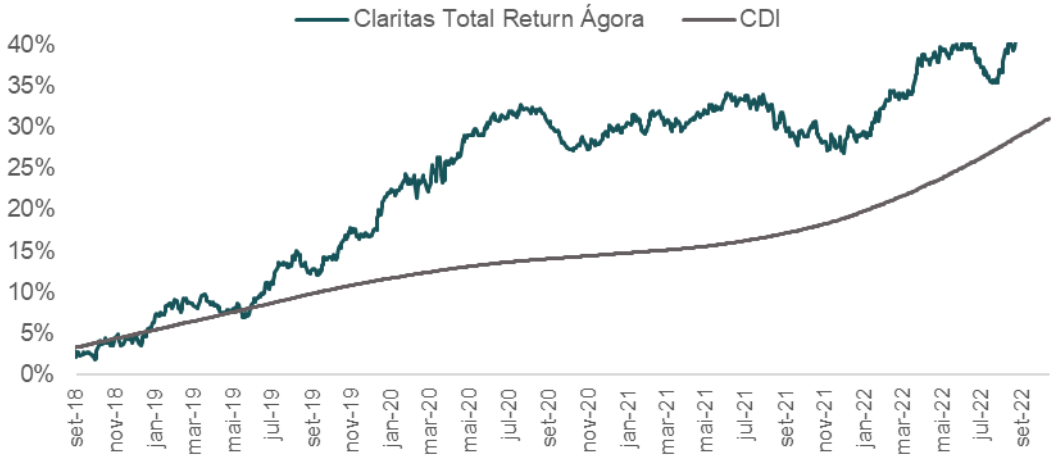


## Rentabilidade

| Período | Retorno (%) | Retorno (%CDI) |
|---|---|---|
| Mês | -0,33% | -31,85% |
| Ano | 10,84% | 97,48% |
| 12 Meses | 13,12% | 109,55% |
| 24 Meses | 10,90% | 67,19% |
| 36 Meses | | |

## Indicadores

| Indicador | Ano | 12 Meses |
|---|---|---|
| Volatilidade | 5,33% | 5,36% |
| Sharpe | -0,03 | 0,22 |
| PL Médio* | R$ 1,79 | R$ 1,81 |

*em milhões de reais

**Data Base: 30/11/2022**
**Fonte: Quantum Axis**
**Consideramos fechamento do mês para cálculo do período de 12, 24 e 36 meses**

Nota: : 1Contados a partir data de emissão das cotas, refere-se da taxa de adm mínima do fundo investido.2Diz respeito a taxa máxima do fundo investido.[3]O fundo espelho não cobra performance, porém o fundo investido cobra 20% do que exceder 100% do CDI. Claritas Total Return FIC FIM Ágora 37.510.734/0001-20. Consulte os riscos da operação e a compatibilidade com seu perfil antes de investir e mantenha seu cadastro atualizado.
Tributação(IR): Longo Prazo, Tipo Anbima: Multimercado Livre
RENTABILIDADE PASSADA NÃO É GARANTIA DE RENTABILIDADE FUTURA

Clave

# Clave Total Return Ágora

Λ Investidor Qualificado

Fundo com o DNA de operar estratégias direcionais e de valor relativo, com foco em diversificação e risco controlado, que utiliza amplitude de instrumentos e fontes de alfa (diversos vértices da curva de juros, NTN-B curta, cupom cambial, single stocks equities e outros). O fundo ,busca superar o CDI no longo prazo, mantendo uma dispersão significativa em diferentes momentos do ciclo econômico.

| | |
|---|---|
| Aplicação Inicial | R$ 5.000,00 |
| Cota de Aplicação | D+1 |
| Cota de Resgate | D+30 DC |
| Crédito em Conta | D+2 úteis após cotização |
| Horário de Aplicação | 11:00 |
| Perfil de Investidor | Qualificado |
| Perfil de Risco | Arrojado |

| | |
|---|---|
| Índice de Referência | IPCA + x* |
| Início do Fundo Espelho Ágora | 26/10/2021 |

O fundo espelho não cobra taxa de administração e taxa de performance

| | |
|---|---|
| Taxa Adm Mín do Fundo Investido¹ | 1,95% |
| Taxa Adm Máx do Fundo Investido² | 1,95% |
| Taxa Performance do Fundo Investido³ | 20% do que exceder o IPCA + x |

## Rentabilidade

| Período | Retorno (%) | Retorno (%CDI) |
|---|---|---|
| Mês | -5,25% | -514,78% |
| Ano | 2,84% | 25,51% |
| 12 Meses | 4,27% | 35,68% |
| 24 Meses | | |
| 36 Meses | | |

## Indicadores

| Indicador | Ano | 12 Meses |
|---|---|---|
| Volatilidade | 11,82% | 11,76% |
| Sharpe | -0,66 | -0,55 |
| PL Médio* | R$ 2,07 | R$ 2,07 |

*em milhões de reais

**Data Base: 30/11/2022**
**Fonte: Quantum Axis**
**Consideramos fechamento do mês para cálculo do período de 12, 24 e 36 meses**

Nota: ¹Contados a partir data de emissão das cotas, refere-se da taxa de adm mínima do fundo. 2Diz respeito a taxa de adm máxima do fundo.³É cobrada taxa de performance do fundo investido de 20% sobre o que exceder 100% do IPCA+x. *O fator "X" será calculado diariamente e tendo em vista que a taxa indicativa diária é a média das taxas indicativas dos títulos que compõem o IMA-B ponderadas pelo peso no próprio índice, divulgados pela ANBIMA. Clave Total Return FIC FIM ÁGORA, CNPJ 42.867.896/0001-50. Tributação(IR): Longo Prazo, Tipo Anbima: Multimercado Livre. RENTABILIDADE PASSADA NÃO É GARANTIA DE RENTABILIDADE FUTURA.

# Dahlia Total Return Ágora

Fundo usa análise fundamentalista e call macro para seleção dos ativos. Complementam a composição da carteira com derivativos de ações, de moedas, commodities e de renda fixa para buscar proteção e controlar o nível de risco.

| | |
|---|---|
| Aplicação Inicial | R$ 1.000,00 |
| Cota de Aplicação | D+1 |
| Cota de Resgate | D+30 DC |
| Crédito em Conta | D+2 úteis após cotização |
| Horário de Aplicação | 11:00 |
| Perfil de Investidor | Geral |
| Perfil de Risco | Arrojado |

| | |
|---|---|
| Índice de Referência | IPCA |
| Início do Fundo Espelho Ágora | 29/04/2020 |

O fundo espelho não cobra taxa de administração e taxa de performance

| | |
|---|---|
| Taxa Adm Mín do Fundo Investido[1] | 2,50% |
| Taxa Adm Máx do Fundo Investido[2] | 2,50% |
| Taxa Performance do Fundo Investido[3] | 20% do que exceder o IPCA |

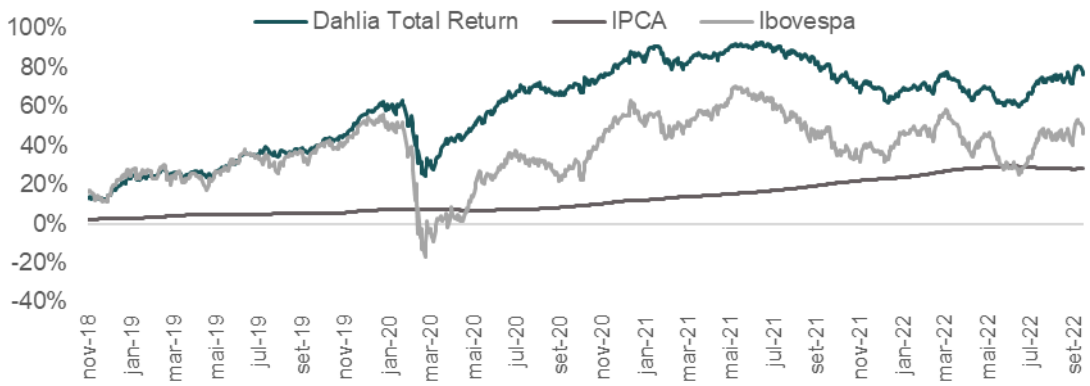


## Rentabilidade

| Período | Retorno (%) | Retorno (%CDI) |
|---|---|---|
| Mês | -5,00% | -489,43% |
| Ano | 1,29% | 11,56% |
| 12 Meses | 1,53% | 12,79% |
| 24 Meses | -2,37% | -14,59% |
| 36 Meses | | |

## Indicadores

| Indicador | Ano | 12 Meses |
|---|---|---|
| Volatilidade | 13,01% | 12,82% |
| Sharpe | -0,72 | -0,70 |
| PL Médio* | R$ 81,13 | R$ 83,25 |

*em milhões de reais

**Data Base: 30/11/2022**
**Fonte: Quantum Axis**
**Consideramos fechamento do mês para cálculo do período de 12, 24 e 36 meses**

Nota: : 1Contados a partir data de emissão das cotas, refere-se da taxa de adm mínima do fundo investido.2Diz respeito a taxa máxima do fundo investido.[3]O fundo espelho não cobra performance, porém o fundo investido cobra 20% do que exceder 100% do IPCA. Dahlia Total Return FIC FIM Ágora 35.848.014/0001-44. Consulte os riscos da operação e a compatibilidade com seu perfil antes de investir e mantenha seu cadastro atualizado.
Tributação(IR): Renda Variável, Tipo Anbima: Multimercado Livre
RENTABILIDADE PASSADA NÃO É GARANTIA DE RENTABILIDADE FUTURA

# Garín Special Ágora

Fundo faz proteção de todas as suas posições com estratégias em opções, de forma a manter níveis de oscilação controlados. O fundo tem alta liquidez e baixa volatilidade comparado aos outros fundos da mesma classe. Além de ter normalmente uma baixa correlação com os demais fundos de multimercado.

| | |
|---|---|
| Aplicação Inicial | R$ 5.000,00 |
| Cota de Aplicação | D+0 |
| Cota de Resgate | D+4 DU |
| Crédito em Conta | D+1 útil após cotização |
| Horário de Aplicação | 11:00 |
| Perfil de Investidor | Geral |
| Perfil de Risco | Arrojado |

| | |
|---|---|
| Índice de Referência | CDI |
| Início do Fundo Espelho Ágora | 31/10/2019 |

O fundo espelho não cobra taxa de administração e taxa de performance

| | |
|---|---|
| Taxa Adm Mín do Fundo Investido[1] | 1,50% |
| Taxa Adm Máx do Fundo Investido[2] | 1,50% |
| Taxa Performance do Fundo Investido[3] | 20% do que exceder o CDI |

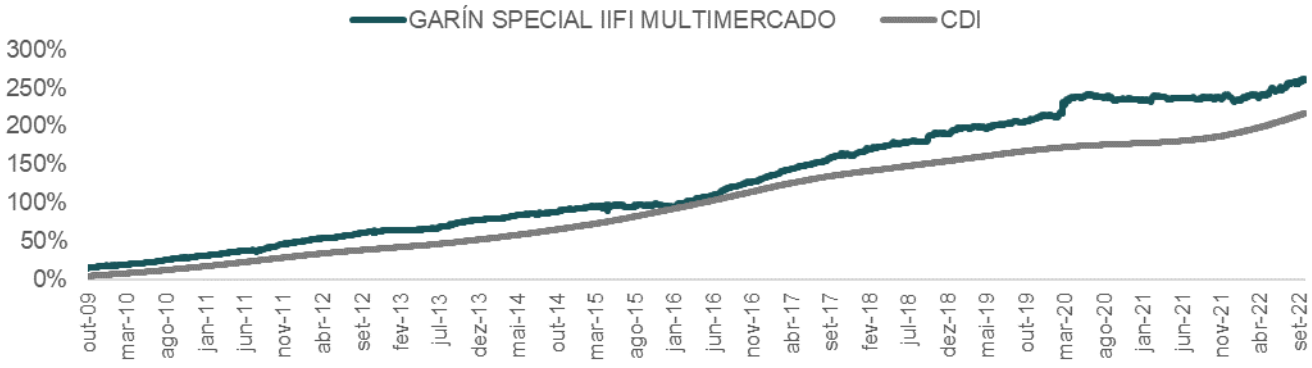


## Rentabilidade

| Período | Retorno (%) | Retorno (%CDI) |
|---|---|---|
| Mês | -0,39% | -38,37% |
| Ano | 6,23% | 55,96% |
| 12 Meses | 5,61% | 46,82% |
| 24 Meses | 6,14% | 37,84% |
| 36 Meses | 15,08% | 76,32% |

## Indicadores

| Indicador | Ano | 12 Meses |
|---|---|---|
| Volatilidade | 4,97% | 4,84% |
| Sharpe | -0,97 | -1,18 |
| PL Médio* | R$ 8,42 | R$ 8,81 |

*em milhões de reais

**Data Base: 30/11/2022**
**Fonte: Quantum Axis**
**Consideramos fechamento do mês para cálculo do período de 12, 24 e 36 meses**

Nota: 1Contados a partir data de emissão das cotas, refere-se da taxa de adm mínima do fundo investido.2Diz respeito a taxa máxima do fundo investido.[3]O fundo espelho não cobra performance, porém o fundo investido cobra 20% do que exceder 100% do CDI. Garin Special FIC FIM Ágora CNPJ 34.081.002/0001-74.
Consulte os riscos da operação e a compatibilidade com seu perfil antes de investir e mantenha seu cadastro atualizado.
Tributação(IR): Longo Prazo, Tipo Anbima: Multimercado Macro
RENTABILIDADE PASSADA NÃO É GARANTIA DE RENTABILIDADE FUTURA.

# Occam Retorno Absoluto Ágora

Fundo multimercado multiestratégia, com exposição nos mercados de renda variável, câmbio, juros e ativos no exterior com alocação de até 20% do seu PL neste mercado. O objetivo do fundo é obter retorno absoluto no longo prazo, podendo ter exposição acima do seu PL líquido no mercado de derivativos para atingir seu objetivo.

| | |
|---|---|
| Aplicação Inicial | R$ 10.000,00 |
| Cota de Aplicação | D+0 |
| Cota de Resgate | D+30 DC |
| Crédito em Conta | D+2 úteis após cotização |
| Horário de Aplicação | 11:00 |
| Perfil de Investidor | Geral |
| Perfil de Risco | Arrojado |

| | |
|---|---|
| Índice de Referência | CDI |
| Início do Fundo Espelho Ágora | 17/05/2021 |

O fundo espelho não cobra taxa de administração e taxa de performance

| | |
|---|---|
| Taxa Adm Mín do Fundo Investido[1] | 2,00% |
| Taxa Adm Máx do Fundo Investido[2] | 2,50% |
| Taxa Performance do Fundo Investido[3] | 20% do que exceder o CDI |

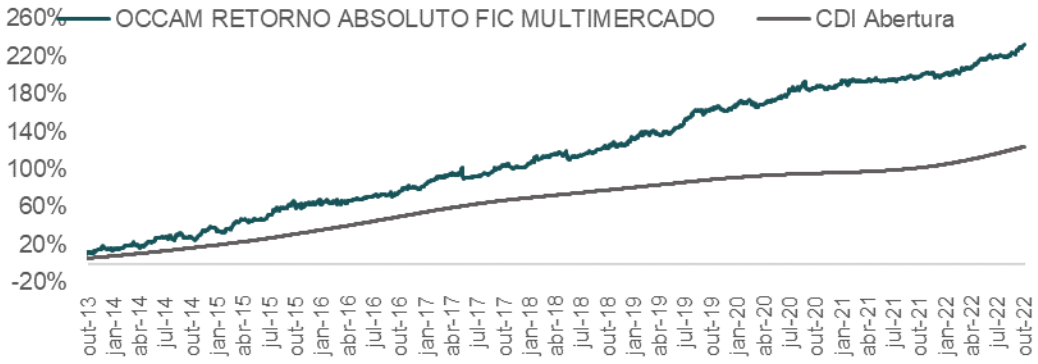


## Rentabilidade

| Período | Retorno (%) | Retorno (%CDI) |
|---|---|---|
| Mês | -0,48% | -46,79% |
| Ano | 11,06% | 99,39% |
| 12 Meses | 11,02% | 92,03% |
| 24 Meses | | |
| 36 Meses | | |

## Indicadores

| Indicador | Ano | 12 Meses |
|---|---|---|
| Volatilidade | 4,00% | 3,97% |
| Sharpe | 0,00 | -0,20 |
| PL Médio* | R$ 4,48 | R$ 4,45 |

*em milhões de reais

**Data Base: 30/11/2022**
**Fonte: Quantum Axis**
**Consideramos fechamento do mês para cálculo do período de 12, 24 e 36 meses**

Nota: [1]Contados a partir data de emissão das cotas, refere-se da taxa de adm mínima do fundo investido.2Diz respeito a taxa máxima do fundo investido.[3]O fundo espelho não cobra performance, porém o fundo investido cobra 20% do que exceder 100% do CDI. Occam Retorno Absoluto FIC FIM Ágora, CNPJ 41.423.729/0001-58. Consulte os riscos da operação e a compatibilidade com seu perfil antes de investir e mantenha seu cadastro atualizado. Tributação(IR): Longo Prazo, Tipo Anbima: Multimercado Livre
RENTABILIDADE PASSADA NÃO É GARANTIA DE RENTABILIDADE FUTURA.

# O3 Retorno Global Ágora

Fundo internacional multiestratégia, que busca trazer retorno aos acionistas por meio de operações nos mercados de juros, câmbio, renda variável e commodities. Opera outros instrumentos financeiros em operações de arbitragem e alavancagem para atingir seus objetivos e faz o uso de derivativos para proteção da carteira.

| | |
|---|---|
| Aplicação Inicial | R$ 1.000,00 |
| Cota de Aplicação | D+1 |
| Cota de Resgate | D+30 DC |
| Crédito em Conta | D+1 útil após cotização |
| Horário de Aplicação | 11:00 |
| Perfil de Investidor | Geral |
| Perfil de Risco | Arrojado |

| | |
|---|---|
| Índice de Referência | CDI |
| Início do Fundo Espelho Ágora | 01/10/2021 |

O fundo espelho não cobra taxa de administração e taxa de performance

| | |
|---|---|
| Taxa Adm Mín do Fundo Investido[1] | 1,95% |
| Taxa Adm Máx do Fundo Investido[2] | 2,05% |
| Taxa Performance do Fundo Investido[3] | 20% do que exceder o CDI |

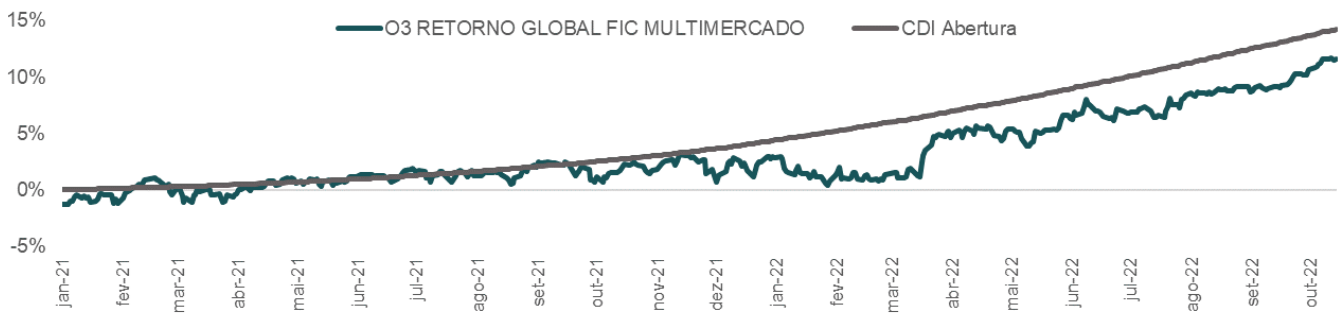


## Rentabilidade

| Período | Retorno (%) | Retorno (%CDI) |
|---|---|---|
| Mês | 0,13% | 12,25% |
| Ano | 9,16% | 82,37% |
| 12 Meses | 10,75% | 89,81% |
| 24 Meses | | |
| 36 Meses | | |

## Indicadores

| Indicador | Ano | 12 Meses |
|---|---|---|
| Volatilidade | 4,81% | 4,94% |
| Sharpe | -0,38 | -0,20 |
| PL Médio* | R$ 2,20 | R$ 2,18 |

*em milhões de reais

**Data Base: 30/11/2022**
**Fonte: Quantum Axis**
**Consideramos fechamento do mês para cálculo do período de 12, 24 e 36 meses**

Nota: [1]Contados a partir data de emissão das cotas, refere-se da taxa de adm mínima do fundo. 2Diz respeito a taxa de adm máxima do fundo.[3]É cobrada taxa de performance do fundo investido de 20% sobre o que exceder 100% do CDI. O3 RETORNO GLOBAL FIC FIM ÁGORA, CNPJ 42.814.528/0001-44.
Tributação(IR): Longo Prazo, Tipo Anbima: Multimercado Livre
RENTABILIDADE PASSADA NÃO É GARANTIA DE RENTABILIDADE FUTURA.

FUNDOS MULTIMERCADO | LONG BIASED

# Alpha Key Long Biased II Ágora

Λ Investidor Qualificado

Busca superar CDI através de seleção (análise fundamentalista + visão top down) de empresas listadas majoritariamente na B3, enquanto utiliza-se de hedge para diminuir as perdas em momentos de realizações.

| | |
|---|---|
| Aplicação Inicial | R$ 5.000,00 |
| Cota de Aplicação | D+1 DC |
| Cota de Resgate | D+30 DC |
| Crédito em Conta | D+2 úteis após cotização |
| Horário de Aplicação | 11:00 |
| Perfil de Investidor | Qualificado |
| Perfil de Risco | Arrojado |

| | |
|---|---|
| Índice de Referência | CDI |
| Início do Fundo Espelho Ágora | 29/05/2020 |

O fundo espelho não cobra taxa de administração e taxa de performance

| | |
|---|---|
| Taxa Adm Mín do Fundo Investido[1] | 1,85% |
| Taxa Adm Máx do Fundo Investido[2] | 1,85% |
| Taxa Performance do Fundo Investido[3] | 20% do que exceder o CDI |

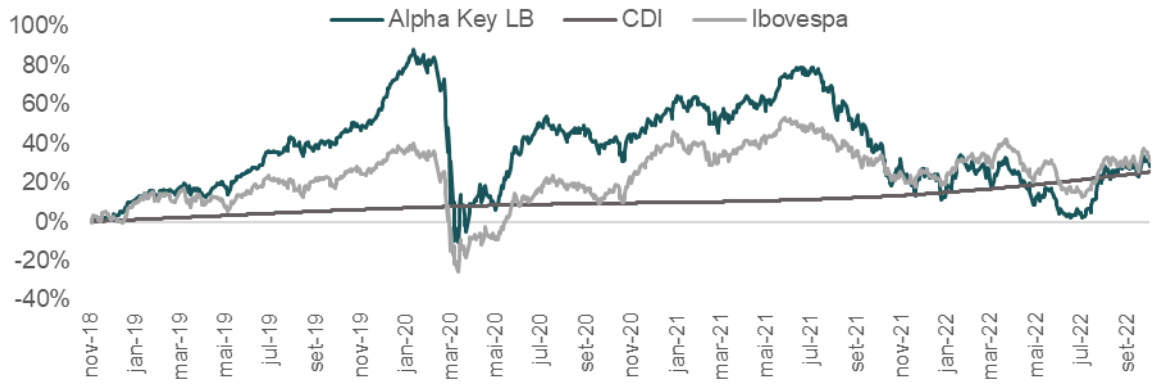


## Rentabilidade

| Período | Retorno (%) | Retorno (%CDI) |
|---|---|---|
| Mês | -11,07% | -1084,15% |
| Ano | -5,09% | -45,79% |
| 12 Meses | 2,05% | 17,12% |
| 24 Meses | -20,41% | -125,83% |
| 36 Meses | | |

## Indicadores

| Indicador | Ano | 12 Meses |
|---|---|---|
| Volatilidade | 28,67% | 28,59% |
| Sharpe | -0,46 | -0,18 |
| PL Médio* | R$ 2,24 | R$ 2,27 |

*em milhões de reais

**Data Base: 30/11/2022**
**Fonte: Quantum Axis**
**Consideramos fechamento do mês para cálculo do período de 12, 24 e 36 meses**

**Legendas**
Fundo fechado para captação
Fundo será encerrado em breve

Nota: 1Contados a partir data de emissão das cotas, refere-se da taxa de adm mínima do fundo investido.2Diz respeito a taxa máxima do fundo investido. [3]O fundo espelho não cobra performance, porém o fundo investido cobra 20% do que exceder 100% do CDI. Alpha Key Long Biased II FIC FIM Ágora (36.620.450/0001-24). Consulte os riscos da operação e a compatibilidade com seu perfil antes de investir e mantenha seu cadastro atualizado. Tributação (IR): Renda Variável, Tipo Anbima: Multimercado Livre. RENTABILIDADE PASSADA NÃO É GARANTIA DE RENTABILIDADE FUTURA

BAHIA ASSET MANAGEMENT

# Bahia Long Biased II Ágora

Investidor Qualificado

Fundo com foco em uma carteira comprada de ações, mas possui flexibilidade para ter uma parcela da carteira vendida. A abordagem de investimentos combina análise fundamentalista (bottom-up) e análise macro (top down). O fundo aplica em ativos predominantemente locais, podendo ter uma parcela exposta no mercado internacional.

| | |
|---|---|
| Aplicação Inicial | R$ 10.000,00 |
| Cota de Aplicação | D+1 DC |
| Cota de Resgate | D+30 DC |
| Crédito em Conta | D+2 úteis após cotização |
| Horário de Aplicação | 11:00 |
| Perfil de Investidor | Qualificado |
| Perfil de Risco | Arrojado |

| | |
|---|---|
| Índice de Referência | IPCA + yield IMA-B |
| Início do Fundo Espelho Ágora | 15/09/2020 |

O fundo espelho não cobra taxa de administração e taxa de performance

| | |
|---|---|
| Taxa Adm Mín do Fundo Investido[1] | 1,90% |
| Taxa Adm Máx do Fundo Investido[2] | 2,00% |
| Taxa Performance do Fundo Investido[3] | 20% do que exceder o IMA-B |

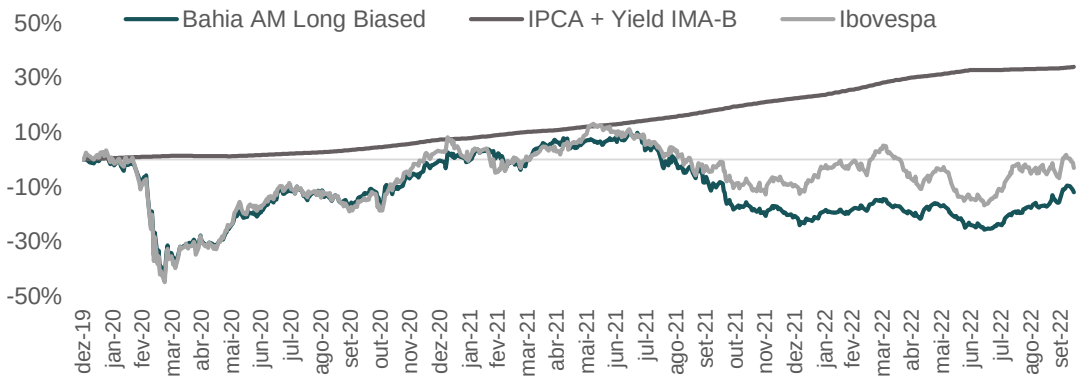


## Rentabilidade

| Período | Retorno (%) | Retorno (%CDI) |
|---|---|---|
| Mês | -4,09% | -400,61% |
| Ano | 7,82% | 70,29% |
| 12 Meses | 7,02% | 58,60% |
| 24 Meses | -8,55% | -52,69% |
| 36 Meses | | |

## Indicadores

| Indicador | Ano | 12 Meses |
|---|---|---|
| Volatilidade | 14,90% | 14,72% |
| Sharpe | -0,15 | -0,23 |
| PL Médio* | R$ 2,21 | R$ 2,22 |

*em milhões de reais

**Data Base: 30/11/2022**
**Fonte: Quantum Axis**
**Consideramos fechamento do mês para cálculo do período de 12, 24 e 36 meses**

Nota: 1Contados a partir data de emissão das cotas, refere-se da taxa de adm mínima do fundo investido.2Diz respeito a taxa máxima do fundo investido. [3]O fundo espelho não cobra performance, porém o fundo investido cobra semestralmente 20% da valorização das cotas do Fundo que exceder a 100% da variação do IPCA acrescido da média ponderada das taxas dos títulos que compõem o IMA-B. Bahia AM Long Biased II FIC FIM Ágora CNPJ 38.315.485/0001-85. Consulte os riscos da operação e a compatibilidade com seu perfil antes de investir e mantenha seu cadastro atualizado. Tributação (IR): Renda Variável, Tipo Anbima: Multimercado Livre. RENTABILIDADE PASSADA NÃO É GARANTIA DE RENTABILIDADE FUTURA

FUNDOS MULTIMERCADO | LONG BIASED

# Bradesco Estratégia LB

Λ Investidor Qualificado

Com uma liberdade de investimento maior que a os fundos de ações tradicionais, o Multimercado Estratégia Long Biased busca trazer retornos consistentes, podendo se beneficiar na alta das ações e amenizar possíveis perdas em momentos menos favoráveis.

| | |
|---|---|
| Aplicação Inicial | R$ 100,00 |
| Cota de Aplicação | D+0 |
| Cota de Resgate | D+10 DU |
| Crédito em Conta | D+2 úteis após cotização |
| Horário de Aplicação | 12:00 |
| Perfil de Investidor | Qualificado |
| Perfil de Risco | Arrojado |

| | |
|---|---|
| Índice de Referência | IPCA |
| Início do Fundo | 30/04/2020 |
| Taxa Adm Mín do Fundo[1] | 1,50% |
| Taxa Adm Máx do Fundo[2] | 1,50% |
| Taxa Performance do Fundo[3] | 20% do que exceder o IPCA |

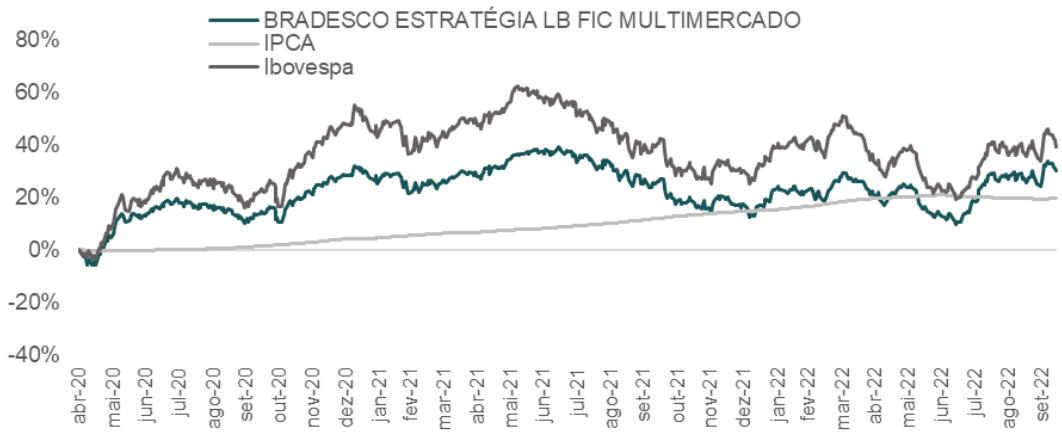


## Rentabilidade

| Período | Retorno (%) | Retorno (%CDI) |
|---|---|---|
| Mês | -2,53% | -247,60% |
| Ano | 11,15% | 100,26% |
| 12 Meses | 13,18% | 110,04% |
| 24 Meses | 6,56% | 40,45% |
| 36 Meses | | |

## Indicadores

| Indicador | Ano | 12 Meses |
|---|---|---|
| Volatilidade | 16,66% | 16,51% |
| Sharpe | 0,08 | 0,15 |
| PL Médio* | R$ 29,37 | R$ 30,35 |

*em milhões de reais

**Data Base: 30/11/2022**
**Fonte: Quantum Axis**
**Consideramos fechamento do mês para cálculo do período de 12, 24 e 36 meses**

Nota: 1Contados a partir data de emissão das cotas, refere-se da taxa de adm mínima do fundo.2Diz respeito a taxa máxima do fundo.[3]O fundo cobra taxa de performance, cobra semestralmente 20% da valorização das cotas do Fundo que exceder a 100% da variação do IPCA. Consulte os riscos da operação e a compatibilidade com seu perfil antes de investir e mantenha seu cadastro atualizado. Bradesco Estratégia LB, CNPJ 36.521.777/0001-49.
Tributação(IR): Renda Variável, Tipo Anbima: Multimercado Livre.
RENTABILIDADE PASSADA NÃO É GARANTIA DE RENTABILIDADE FUTURA

# Garín Cíclico Ágora

A Garín é especializada em arbitragem de ativos e derivativos que minimizem os riscos de longo prazo inerentes à conjuntura econômica ou política brasileira. Este fundo atua, principalmente, nos mercados de juros, câmbio, ações, commodities e dívida, sendo especialista na captura de ciclos de mercado. O fundo tem a flexibilidade de se posicionar em diversos ativos com base nos ciclos de mercado da economia, como, por exemplo, em situações de risco/estresse o fundo se posiciona em metais preciosos e captura este movimento de mercado.

| | |
|---|---|
| Aplicação Inicial | R$ 1.000,00 |
| Cota de Aplicação | D+1 DC |
| Cota de Resgate | D+9 DC |
| Crédito em Conta | D+1 útil após cotização |
| Horário de Aplicação | 11:00 |
| Perfil de Investidor | Geral |
| Perfil de Risco | Arrojado |

| | |
|---|---|
| Índice de Referência | CDI |
| Início do Fundo Espelho Ágora | 10/09/2020 |

O fundo espelho não cobra taxa de administração e taxa de performance

| | |
|---|---|
| Taxa Adm Mín do Fundo Investido[1] | 1,50% |
| Taxa Adm Máx do Fundo Investido[2] | 1,50% |
| Taxa Performance do Fundo Investido[3] | 20% do que exceder o CDI |

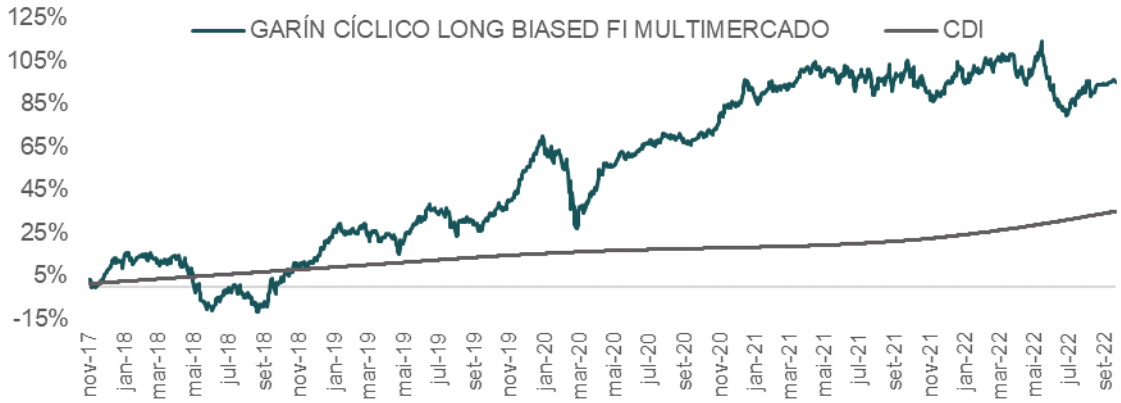


## Rentabilidade

| Período | Retorno (%) | Retorno (%CDI) |
|---|---|---|
| Mês | 2,90% | 283,86% |
| Ano | 3,77% | 33,85% |
| 12 Meses | 8,89% | 74,21% |
| 24 Meses | 12,50% | 77,11% |
| 36 Meses | | |

## Indicadores

| Indicador | Ano | 12 Meses |
|---|---|---|
| Volatilidade | 13,45% | 13,18% |
| Sharpe | -0,49 | -0,15 |
| PL Médio* | R$ 19,82 | R$ 20,56 |

*em milhões de reais

**Data Base: 30/11/2022**
**Fonte: Quantum Axis**
**Consideramos fechamento do mês para cálculo do período de 12, 24 e 36 meses**

Nota: 1Contados a partir data de emissão das cotas, refere-se da taxa de adm mínima do fundo investido.2Diz respeito a taxa máxima do fundo investido.[3]O fundo espelho não cobra performance, porém o fundo investido cobra 20% do que exceder 100% do CDI. Garin Cíclico Long Biased Ágora CNPJ 38.134.833/0001-18.
Consulte os riscos da operação e a compatibilidade com seu perfil antes de investir e mantenha seu cadastro atualizado.
Tributação (IR): Longo Prazo, Tipo Anbima: Multimercado Livre
RENTABILIDADE PASSADA NÃO É GARANTIA DE RENTABILIDADE FUTURA

IBIUNA INVESTIMENTOS

# Ibiuna Long Biased Ágora

Com carteira comprada e vendida em ações, os gestores do fundo se utilizam da análise fundamentalista aliada às projeções de cenário econômico para investir em diversas companhias com alto potencial de lucratividade e líderes em seus segmentos. A Ibiúna é uma gestora fundada em 2010 por ex-diretores do Banco Central e dispõe de uma equipe sólida de analistas e gestores na confecção de teses de investimento.

| | |
|---|---|
| Aplicação Inicial | R$ 5.000,00 |
| Cota de Aplicação | D+1 DC |
| Cota de Resgate | D+30 DC |
| Crédito em Conta | D+2 úteis após cotização |
| Horário de Aplicação | 11:00 |
| Perfil de Investidor | Geral |
| Perfil de Risco | Arrojado |

| | |
|---|---|
| Índice de Referência | IMA-B |
| Início do Fundo Espelho Ágora | 30/06/2020 |

O fundo espelho não cobra taxa de administração e taxa de performance

| | |
|---|---|
| Taxa Adm Mín do Fundo Investido[1] | 1,96% |
| Taxa Adm Máx do Fundo Investido[2] | 1,96% |
| Taxa Performance do Fundo Investido[3] | 20% do que exceder o IMA-B |

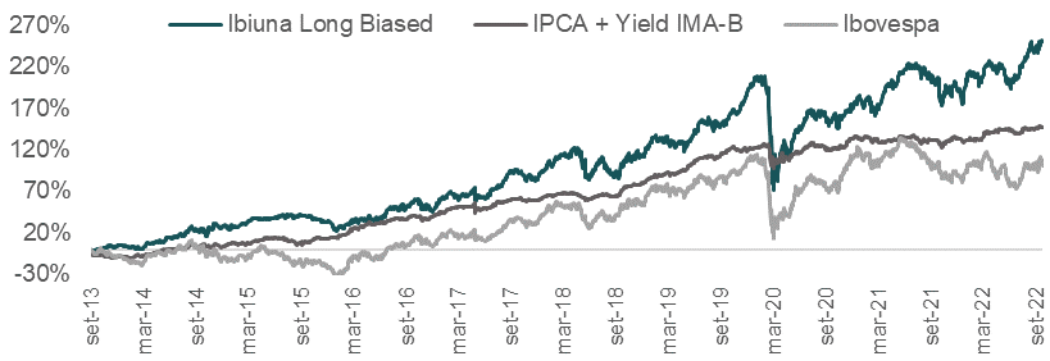


## Rentabilidade

| Período | Retorno (%) | Retorno (%CDI) |
|---|---|---|
| Mês | -1,22% | -119,51% |
| Ano | 20,25% | 182,03% |
| 12 Meses | 22,64% | 189,11% |
| 24 Meses | 31,41% | 193,70% |
| 36 Meses | | |

## Indicadores

| Indicador | Ano | 12 Meses |
|---|---|---|
| Volatilidade | 15,02% | 15,07% |
| Sharpe | 0,65 | 0,68 |
| PL Médio* | R$ 23,70 | R$ 23,75 |

*em milhões de reais

**Data Base: 30/11/2022**
**Fonte: Quantum Axis Axis**
**Consideramos fechamento do mês para cálculo do período de 12, 24 e 36 meses**

Nota: [1]Contados a partir data de emissão das cotas, refere-se da taxa de adm mínima do fundo investido.[2]Diz respeito a taxa máxima do fundo investido.[3]O fundo espelho não cobra performance, porém o fundo investido cobra semestralmente 20% da valorização das cotas do Fundo que exceder a 100% do da variação do IPCA acrescido da média ponderada das taxas dos títulos que compõem o IMA-B. Ibiuna Long Biased FIC FIM Ágora 37.280.163/0001-85.
Consulte os riscos da operação e a compatibilidade com seu perfil antes de investir e mantenha seu cadastro atualizado.
Tributação (IR): Renda Variável, Tipo Anbima: Multimercado Livre. RENTABILIDADE PASSADA NÃO É GARANTIA DE RENTABILIDADE FUTURA.

FUNDOS MULTIMERCADO | LONG BIASED

# Moat Capital Long Bias Ágora

Busca obter retorno no mercado de ações através de diferentes fontes de alpha. Através de uma combinação de análise fundamentalista (bottom-up) e top down (ciclo de mercado), o fundo pode oscilar a posição comprada em ações, realizar estratégias de valor relativo e vender ações que se encontram acima do preço justo.

| | |
|---|---|
| Aplicação Inicial | R$ 500,00 |
| Cota de Aplicação | D+0 |
| Cota de Resgate | D+30 DC |
| Crédito em Conta | D+2 úteis após cotização |
| Horário de Aplicação | 11:00 |
| Perfil de Investidor | Geral |
| Perfil de Risco | Arrojado |

| | |
|---|---|
| Índice de Referência | CDI |
| Início do Fundo Espelho Ágora | 30/04/2020 |

O fundo espelho não cobra taxa de administração e taxa de performance

| | |
|---|---|
| Taxa Adm Mín do Fundo Investido[1] | 2,00% |
| Taxa Adm Máx do Fundo Investido[2] | 2,00% |
| Taxa Performance do Fundo Investido[3] | 20% do que exceder o CDI |

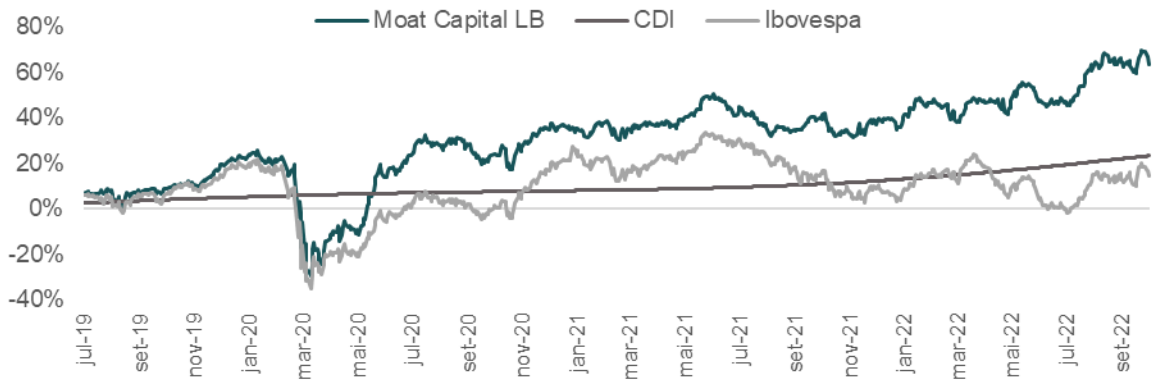


## Rentabilidade

| Período | Retorno (%) | Retorno (%CDI) | Ibovespa (%) |
|---|---|---|---|
| Mês | -4,56% | -446,36% | -3,06% |
| Ano | 10,79% | 97,02% | 7,31% |
| 12 Meses | 16,82% | 140,51% | 10,37% |
| 24 Meses | 16,16% | 99,62% | 2,05% |
| 36 Meses | | | 3,75% |

## Indicadores

| Indicador | Ano | 12 Meses |
|---|---|---|
| Volatilidade | 15,73% | 15,60% |
| Sharpe | 0,06 | 0,35 |
| PL Médio* | R$ 9,18 | R$ 9,27 |

*em milhões de reais

**Data Base: 30/11/2022**
**Fonte: Quantum Axis**
**Consideramos fechamento do mês para cálculo do período de 12, 24 e 36 meses**

Nota: 1Contados a partir data de emissão das cotas, refere-se da taxa de adm mínima do fundo investido.2Diz respeito a taxa máxima do fundo investido.[3]O fundo espelho não cobra performance, porém o fundo investido cobra 20% do que exceder 100% do CDI. Moat Capital Long Bias FIC FIM Ágora 35.848.055/0001-30.
Consulte os riscos da operação e a compatibilidade com seu perfil antes de investir e mantenha seu cadastro atualizado.
Tributação (IR): Renda Variável, Tipo Anbima: Multimercado Livre
RENTABILIDADE PASSADA NÃO É GARANTIA DE RENTABILIDADE FUTURA

# Norte Long Bias Ágora

Investidor Qualificado

O fundo é um multimercado com foco em equities, que possui risco majoritário em ações com exposição líquida comprada. Seu processo de investimento é uma combinação de visão fundamentalista com um estudo criterioso microeconômico setorial junto com uma análise macroeconômica nacional e internacional utilizando além de ações, posições complementares nos mercados de juros e moedas no Brasil e exterior, podendo investir oportunisticamente em crédito privado. São considerados um Hedge Fund.

| | |
|---|---|
| Aplicação Inicial | R$ 10.00,00 |
| Cota de Aplicação | D+1 |
| Cota de Resgate | D+30 DC |
| Crédito em Conta | D+2 úteis após cotização |
| Horário de Aplicação | 11:00 |
| Perfil de Investidor | Qualificado |
| Perfil de Risco | Arrojado |

| | |
|---|---|
| Índice de Referência | CDI |
| Início do Fundo Espelho Ágora | 10/12/2022 |

O fundo espelho não cobra taxa de administração e taxa de performance

| | |
|---|---|
| Taxa Adm Mín do Fundo Investido[1] | 2,00% |
| Taxa Adm Máx do Fundo Investido[2] | 2,00% |
| Taxa Performance do Fundo Investido[3] | 20% do que exceder o IPCA + Yield IMAB |

O fundo ainda não possui histórico para divulgação de rentabilidade.

**Data Base: 30/11/2022**
**Fonte: Quantum Axis**
**Consideramos fechamento do mês para cálculo do período de 12, 24 e 36 meses**

Nota: 1Contados a partir data de emissão das cotas, refere-se da taxa de adm mínima do fundo investido.2Diz respeito a taxa máxima do fundo investido.[3]O fundo espelho não cobra performance, porém o fundo investido cobra 20% do que exceder 100% do IPCA + Yield IMAB. Norte Long Bias FIC FIM Ágora, CNPJ 45.320.230/0001-76. Consulte os riscos da operação e a compatibilidade com seu perfil antes de investir e mantenha seu cadastro atualizado.
Tributação (IR): Renda Variável, Tipo Anbima: Multimercado Livre
RENTABILIDADE PASSADA NÃO É GARANTIA DE RENTABILIDADE FUTURA

TOW3R

# T3 Long Bias CP Ágora

Investidor Qualificado

Fundo Multimercado que conta com a mesma estratégia de investimento de controle de riscos e stock picking com base em pesquisas e análises próprias do outro fundo da casa. A diferença está no portfólio, que além de contar com ações listadas na bolsa local, possui moedas, renda fixa, derivativos e mercado estrageiro. O objetivo do fundo é superar o IPCA adicionado do IMAB.

| | |
|---|---|
| Aplicação Inicial | R$ 5.000,00 |
| Cota de Aplicação | D+1 |
| Cota de Resgate | D+30 DC |
| Crédito em Conta | D+2 úteis após cotização |
| Horário de Aplicação | 11:00 |
| Perfil de Investidor | Qualificado |
| Perfil de Risco | Arrojado |

| | |
|---|---|
| Índice de Referência | IPCA + yield IMA-B |
| Início do Fundo Espelho Ágora | 29/10/2021 |

O fundo espelho não cobra taxa de administração e taxa de performance

| | |
|---|---|
| Taxa Adm Mín do Fundo Investido[1] | 1,89% |
| Taxa Adm Máx do Fundo Investido[2] | 1,89% |
| Taxa Performance do Fundo Investido[3] | 20% do que exceder o IPCA + yield IMA-B |

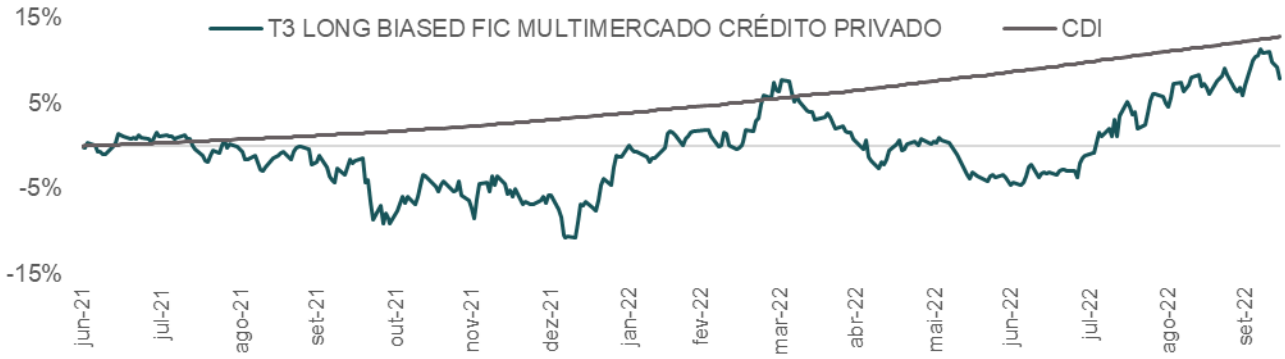


## Rentabilidade

| Período | Retorno (%) | Retorno (%CDI) |
|---|---|---|
| Mês | -9,05% | -886,96% |
| Ano | 6,21% | 55,86% |
| 12 Meses | 7,96% | 66,49% |
| 24 Meses | | |
| 36 Meses | | |

## Indicadores

| Indicador | Ano | 12 Meses |
|---|---|---|
| Volatilidade | 15,93% | 16,12% |
| Sharpe | -0,23 | -0,15 |
| PL Médio* | R$ 2,38 | R$ 2,35 |

*em milhões de reais

**Data Base: 30/11/2022**
**Fonte: Quantum Axis**
**Consideramos fechamento do mês para cálculo do período de 12, 24 e 36 meses**

Nota: [1]Contados a partir data de emissão das cotas, refere-se da taxa de adm mínima do fundo. 2Diz respeito a taxa de adm máxima do fundo.[3]É cobrada taxa de performance do fundo investido de 20% sobre o que exceder 100% do IPCA+Yield IMAB. T3 FIC FIM LONG BIAS ÁGORA, CNPJ 42.878.475/0001-25.
Consulte os riscos da operação e a compatibilidade com seu perfil antes de investir e mantenha seu cadastro atualizado.
Tributação(IR): Renda Variável, Tipo Anbima: Multimercados L/S - Direcional.
RENTABILIDADE PASSADA NÃO É GARANTIA DE RENTABILIDADE FUTURA.

FUNDOS MULTIMERCADO | LONG BIASED

# Truxt Long Bias Ágora

Investidor Qualificado

Busca combinar estratégias de stock-picking e de market-timing na escolha de ações para sua carteira. A geração de alfa baseia-se em análise fundamentalista, utilizando-se modelos proprietários, que pode ser obtida tanto na carteira long quanto na short (alfa duplo).

| | |
|---|---|
| Aplicação Inicial | R$ 5.000,00 |
| Cota de Aplicação | D+1 DC |
| Cota de Resgate | D+30 DC |
| Crédito em Conta | D+2 úteis após cotização |
| Horário de Aplicação | 11:00 |
| Perfil de Investidor | Qualificado |
| Perfil de Risco | Arrojado |

| | |
|---|---|
| Índice de Referência | IPCA + yield IMA-B |
| Início do Fundo Espelho Ágora | 29/05/2020 |
| O fundo espelho não cobra taxa de administração e taxa de performance | |
| Taxa Adm Mín do Fundo Investido[1] | 1,90% |
| Taxa Adm Máx do Fundo Investido[2] | 1,90% |
| Taxa Performance do Fundo Investido[3] | 20% do que exceder o IMA-B |

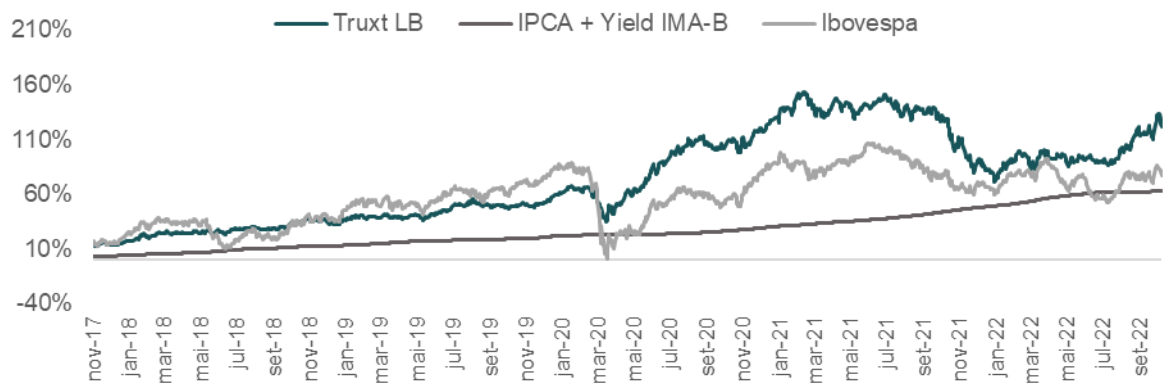


## Rentabilidade

| Período | Retorno (%) | Retorno (%CDI) |
|---|---|---|
| Mês | -12,83% | -1256,91% |
| Ano | 5,52% | 49,58% |
| 12 Meses | 5,30% | 44,29% |
| 24 Meses | -12,19% | -75,14% |
| 36 Meses | | |

## Indicadores

| Indicador | Ano | 12 Meses |
|---|---|---|
| Volatilidade | 22,18% | 22,11% |
| Sharpe | -0,15 | -0,17 |
| PL Médio* | R$ 2,21 | R$ 2,21 |

*em milhões de reais

**Data Base: 30/11/2022**
**Fonte: Quantum Axis**
**Consideramos fechamento do mês para cálculo do período de 12, 24 e 36 meses**

Legendas
Fundo fechado para captação

Nota: 1Contados a partir data de emissão das cotas, refere-se da taxa de adm mínima do fundo investido.2Diz respeito a taxa máxima do fundo investido.[3]O fundo espelho não cobra performance, porém o fundo investido cobra semestralmente 20% da valorização das cotas do Fundo que exceder a 100% da variação do IPCA acrescido da média ponderada das taxas dos títulos que compõem o IMA-B. Truxt I Long Bias FIC FIM Ágora CNPJ 36.617.669/0001-74. Consulte os riscos da operação e a compatibilidade com seu perfil antes de investir e mantenha seu cadastro atualizado. Tributação (IR): Renda Variável, Tipo Anbima: Multimercado Livre.
RENTABILIDADE PASSADA NÃO É GARANTIA DE RENTABILIDADE FUTURA

FUNDOS MULTIMERCADO | LONG BIASED

# Vinland Long Bias Ágora

Investidor Qualificado

Fundo com foco em uma carteira comprada de ações, mas possui flexibilidade para ter uma parcela da carteira vendida. A abordagem de investimentos é baseada na análise fundamentalista (bottlom-up). O fundo aplica em ativos locais e globais, atuando nos mercados de renda variável, juros, moedas e commodities.

| | |
|---|---|
| Aplicação Inicial | R$ 1.000,00 |
| Cota de Aplicação | D+1 DC |
| Cota de Resgate | D+30 DC |
| Crédito em Conta | D+2 úteis após cotização |
| Horário de Aplicação | 11:00 |
| Perfil de Investidor | Qualificado |
| Perfil de Risco | Arrojado |

| | |
|---|---|
| Índice de Referência | IPCA + yield IMA-B |
| Início do Fundo Espelho Ágora | 16/09/2020 |

O fundo espelho não cobra taxa de administração e taxa de performance

| | |
|---|---|
| Taxa Adm Mín do Fundo Investido[1] | 1,90% |
| Taxa Adm Máx do Fundo Investido[2] | 2,00% |
| Taxa Performance do Fundo Investido[3] | 20% do que exceder o IMA-B |

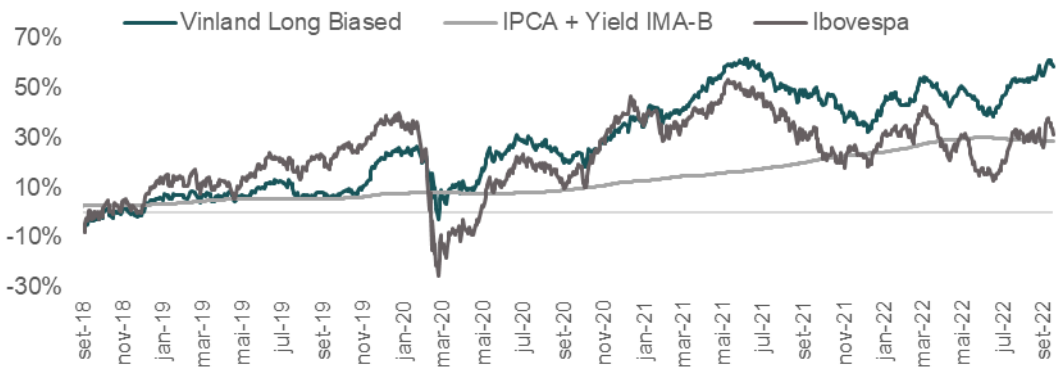


## Rentabilidade

| Período | Retorno (%) | Retorno (%CDI) |
|---|---|---|
| Mês | -5,49% | -537,57% |
| Ano | 11,41% | 102,57% |
| 12 Meses | 10,10% | 84,37% |
| 24 Meses | 17,70% | 109,16% |
| 36 Meses | | |

## Indicadores

| Indicador | Ano | 12 Meses |
|---|---|---|
| Volatilidade | 11,77% | 11,84% |
| Sharpe | 0,08 | -0,08 |
| PL Médio* | R$ 3,64 | R$ 3,63 |

*em milhões de reais

**Data Base: 30/11/2022**
**Fonte: Quantum Axis**
**Consideramos fechamento do mês para cálculo do período de 12, 24 e 36 meses**

Nota: 1Contados a partir data de emissão das cotas, refere-se da taxa de adm mínima do fundo investido.2Diz respeito a taxa máxima do fundo investido.[3]O fundo espelho não cobra performance, porém o fundo investido cobra semestralmente 20% da valorização das cotas do Fundo que exceder a 100% da variação do IPCA acrescido da média ponderada das taxas dos títulos que compõem o IMA-B. Vinland Long Bias FIC FIM Ágora CNPJ 38.315.724/0001-05. Consulte os riscos da operação e a compatibilidade com seu perfil antes de investir e mantenha seu cadastro atualizado. Tributação (IR): Renda Variável, Tipo Anbima: Multimercado Livre. RENTABILIDADE PASSADA NÃO É GARANTIA DE RENTABILIDADE FUTURA

VISTA CAPITAL

# Vista Long Biased Ágora

Fundo possui carteira comprada segue a mesma estratégia do fundo long only, que também está na grade, com maior flexibilidade na gestão de caixa e de exposição agregada. O portfólio também pode contar com posições de valor relativo, vendas à descoberto, ativos no exterior (limitado a 20% do PL) e, eventualmente, posições em juros e câmbio para fins de proteção e mitigação de riscos.

| | |
|---|---|
| Aplicação Inicial | R$ 5.000,00 |
| Cota de Aplicação | D+1 DC |
| Cota de Resgate | D+30 DC |
| Crédito em Conta | D+2 úteis após cotização |
| Horário de Aplicação | 11:00 |
| Perfil de Investidor | Geral |
| Perfil de Risco | Arrojado |

| | |
|---|---|
| Índice de Referência | CDI |
| Início do Fundo Espelho Ágora | 22/09/2020 |

O fundo espelho não cobra taxa de administração e taxa de performance

| | |
|---|---|
| Taxa Adm Mín do Fundo Investido[1] | 2,00% |
| Taxa Adm Máx do Fundo Investido[2] | 2,50% |
| Taxa Performance do Fundo Investido[3] | 20% do que exceder o CDI |

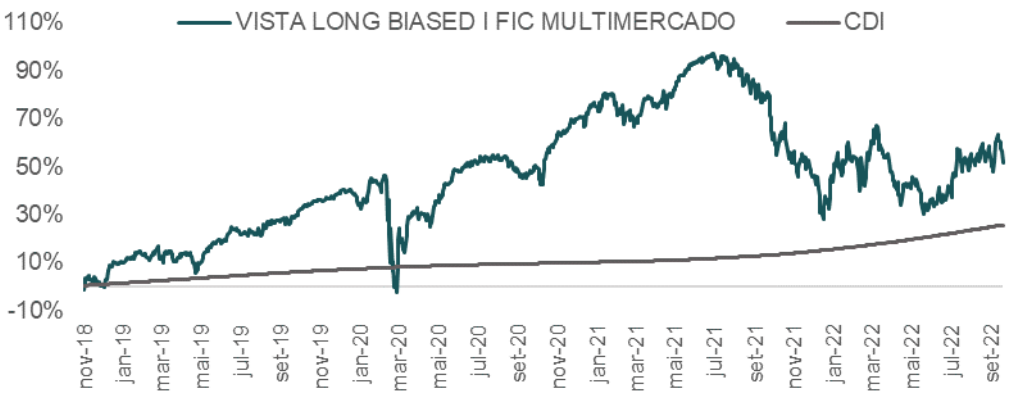


## Rentabilidade

| Período | Retorno (%) | Retorno (%CDI) |
|---|---|---|
| Mês | -12,12% | -1187,53% |
| Ano | -1,87% | -16,81% |
| 12 Meses | -3,33% | -27,83% |
| 24 Meses | -12,26% | -75,62% |
| 36 Meses | | |

## Indicadores

| Indicador | Ano | 12 Meses |
|---|---|---|
| Volatilidade | 32,21% | 31,50% |
| Sharpe | -0,27 | -0,31 |
| PL Médio* | R$ 3,77 | R$ 3,79 |

*em milhões de reais

**Data Base: 30/11/2022**
**Fonte: Quantum Axis**
**Consideramos fechamento do mês para cálculo do período de 12, 24 e 36 meses**

Nota: 1Contados a partir data de emissão das cotas, refere-se da taxa de adm mínima do fundo investido.2Diz respeito a taxa máxima do fundo investido.[3]O fundo espelho não cobra performance, porém o fundo investido cobra semestralmente 20% da valorização das cotas do Fundo que exceder a 100% do da variação do CDI. Vista Long Bias FIC FIM Ágora CNPJ 38.354.974/0001-46. Consulte os riscos da operação e a compatibilidade com seu perfil antes de investir e mantenha seu cadastro atualizado.
Tributação (IR): Longo Prazo, Tipo Anbima: Multimercado Livre
RENTABILIDADE PASSADA NÃO É GARANTIA DE RENTABILIDADE FUTURA

bradesco asset management

# Bradesco Juros, Moeda e Volatilidade

Fundo multimercado de renda fixa, juros, moeda estrangeira e volatilidade. Possui gasto mensal específico com hedge, tem baixa correlação entre as estratégias (apenas 21%), tem uma vol esperada de 8% e um VaR máximo de 1,5%. Destinado para público geral, busca retorno de CDI+6%.

| | |
|---|---|
| Aplicação Inicial | R$ 100,00 |
| Cota de Aplicação | D+0 |
| Cota de Resgate | D+1 DU |
| Crédito em Conta | D+1 útil após cotização |
| Horário de Aplicação | 12:00 |
| Perfil de Investidor | Geral |
| Perfil de Risco | Arrojado |

| | |
|---|---|
| Índice de Referência | CDI |
| Início do Fundo | 16/11/2021 |
| Taxa Adm Mín do Fundo[1] | 1,00% |
| Taxa Adm Máx do Fundo[2] | 1,00% |
| Taxa Performance do Fundo[3] | 30% do que exceder o CDI |

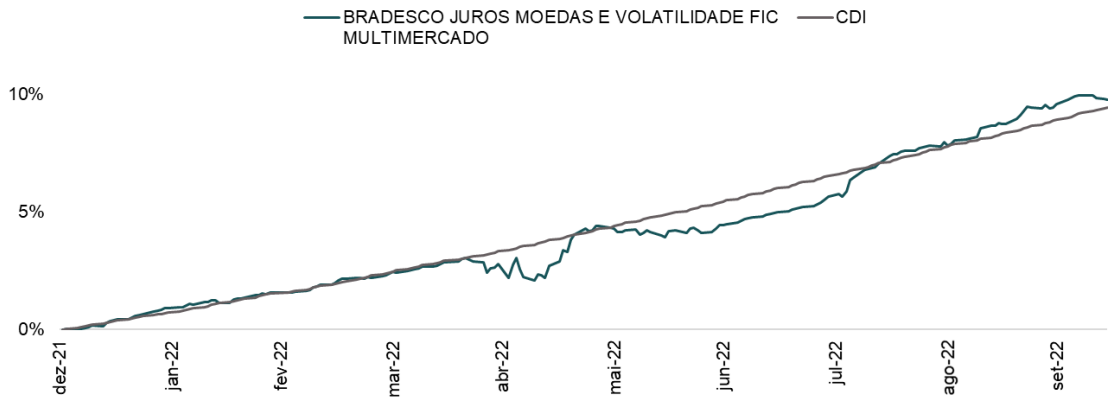


## Rentabilidade

| Período | Retorno (%) | Retorno (%CDI) |
|---|---|---|
| Mês | 0,90% | 88,45% |
| Ano | 11,28% | 101,36% |
| 12 Meses | | |
| 24 Meses | | |
| 36 Meses | | |

## Indicadores

| Indicador | Ano | 12 Meses |
|---|---|---|
| Volatilidade | 1,97% | |
| Sharpe | 0,09 | |
| PL Médio* | R$ 5,32 | |

*em milhões de reais

**Data Base: 30/11/2022**
**Fonte: Quantum Axis**
**Consideramos fechamento do mês para cálculo do período de 12, 24 e 36 meses**

Nota: 1Contados a partir data de emissão das cotas, refere-se da taxa de adm mínima do fundo.2Diz respeito a taxa máxima do fundo.[3]O fundo cobra taxa de performance, cobra semestralmente 30% da valorização das cotas do Fundo que exceder a 100% da variação do CDI. Consulte os riscos da operação e a compatibilidade com seu perfil antes de investir e mantenha seu cadastro atualizado. CNPJ 42.878.589/0001-75.
Tributação(IR): Longo Prazo, Tipo Anbima: Multimercado Juros e Moeda.
RENTABILIDADE PASSADA NÃO É GARANTIA DE RENTABILIDADE FUTURA

# AZ Quest Equity Hedge Ágora

Fundo long short que utiliza da estratégia de arbitragem no mercado de renda variável para auferir retorno, mantendo uma exposição líquida ao mercado de ações próxima a zero. O fundo procura entregar retorno descorrelacionado aos movimentos direcionais do mercado, sendo capaz gerar valor tanto em momentos de alta quanto na queda da bolsa.

| | |
|---|---|
| Aplicação Inicial | R$ 5.000,00 |
| Cota de Aplicação | D+1 DC |
| Cota de Resgate | D+5 DC |
| Crédito em Conta | D+1 útil após cotização |
| Horário de Aplicação | 11:00 |
| Perfil de Investidor | Geral |
| Perfil de Risco | Arrojado |

| | |
|---|---|
| Índice de Referência | CDI |
| Início do Fundo Espelho Ágora | 30/07/2020 |
| O fundo espelho não cobra taxa de administração e taxa de performance | |
| Taxa Adm Mín do Fundo Investido[1] | 1,50% |
| Taxa Adm Máx do Fundo Investido[2] | 2,50% |
| Taxa Performance do Fundo Investido[3] | 20% do que exceder o CDI |

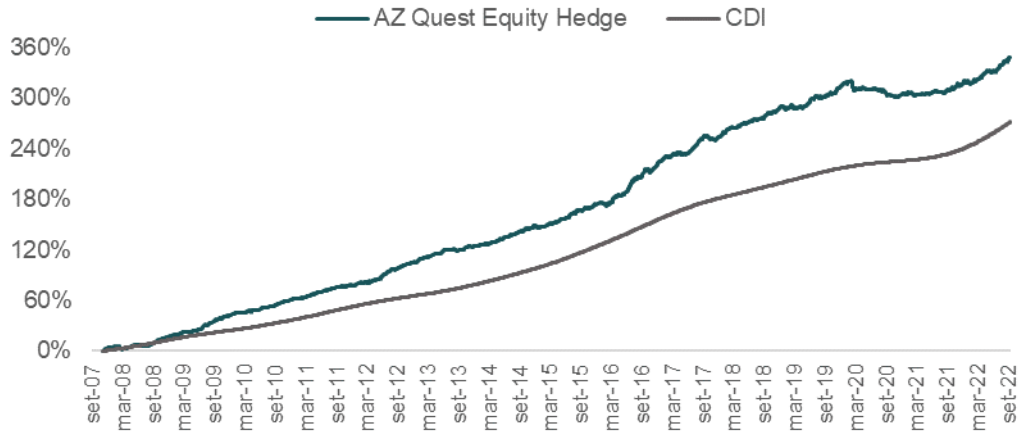


## Rentabilidade

| Período | Retorno (%) | Retorno (%CDI) |
|---|---|---|
| Mês | 0,71% | 69,99% |
| Ano | 8,79% | 79,02% |
| 12 Meses | 9,17% | 76,58% |
| 24 Meses | 12,30% | 75,83% |
| 36 Meses | | |

## Indicadores

| Indicador | Ano | 12 Meses |
|---|---|---|
| Volatilidade | 2,46% | 2,44% |
| Sharpe | -0,94 | -1,03 |
| PL Médio* | R$ 2,19 | R$ 2,18 |

*em milhões de reais

**Data Base: 30/11/2022**
**Fonte: Quantum Axis**
**Consideramos fechamento do mês para cálculo do período de 12, 24 e 36 meses**

Nota: 1Contados a partir data de emissão das cotas, refere-se da taxa de adm mínima do fundo investido.2Diz respeito a taxa máxima do fundo investido.[3]O fundo espelho não cobra performance, porém o fundo investido cobra 20% do que exceder 100% do CDI. AZ Quest Equity Hedge FIC FIM Ágora CNPJ 37.526.385/0001-35. Fonte: Quantum Axis Axis. Consulte os riscos da operação e a compatibilidade com seu perfil antes de investir e mantenha seu cadastro atualizado.
Tributação(IR):Longo Prazo ,Tipo Anbima: Multimercado Long and Short Direcional. RENTABILIDADE PASSADA NÃO É GARANTIA DE RENTABILIDADE FUTURA

BNP PARIBAS ASSET MANAGEMENT

# BNP Paribas Ágora Trea

Como um processo de investimento baseado em stock picking o fundo atua no mercado de renda variável com ativos selecionados segundo critério de análise fundamentalista (top-down), montando posições compradas no book long e posições compradas e vendidas no book long and short, com um viés direcional. O fundo utiliza derivativos para proteção da carteira, reduzir e controlar a volatilidade e gerar alpha. Possui uma Gestão de Risco com Stop Loss caso a cota exceda em um determinado momento 4% de queda.

| | |
|---|---|
| Aplicação Inicial | R$ 5.000,00 |
| Cota de Aplicação | D+1 DC |
| Cota de Resgate | D+14 DC |
| Crédito em Conta | D+1 útil após cotização |
| Horário de Aplicação | 11:00 |
| Perfil de Investidor | Geral |
| Perfil de Risco | Arrojado |

| | |
|---|---|
| Índice de Referência | CDI |
| Início do Fundo Espelho Ágora | 31/07/2020 |

O fundo espelho não cobra taxa de administração e taxa de performance

| | |
|---|---|
| Taxa Adm Mín do Fundo Investido[1] | 2,00% |
| Taxa Adm Máx do Fundo Investido[2] | 2,00% |
| Taxa Performance do Fundo Investido[3] | 20% do que exceder o CDI |

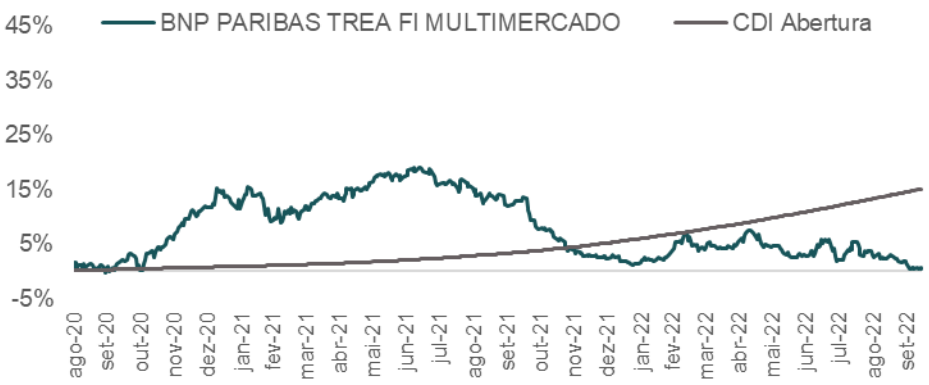


## Rentabilidade

| Período | Retorno (%) | Retorno (%CDI) |
|---|---|---|
| Mês | 2,68% | 262,56% |
| Ano | 1,24% | 11,14% |
| 12 Meses | -0,33% | -2,75% |
| 24 Meses | -9,74% | -60,05% |
| 36 Meses | | |

## Indicadores

| Indicador | Ano | 12 Meses |
|---|---|---|
| Volatilidade | 7,32% | 7,07% |
| Sharpe | -1,36 | -1,61 |
| PL Médio* | R$ 1,84 | R$ 1,85 |

*em milhões de reais

**Data Base: 30/11/2022**
**Fonte: Quantum Axis Axis**
**Consideramos fechamento do mês para cálculo do período de 12, 24 e 36 meses**

**Legendas**
Fundo fechado para captação

Nota: 1Contados a partir data de emissão das cotas, refere-se da taxa de adm mínima do fundo investido.2Diz respeito a taxa máxima do fundo investido.[3]O fundo espelho não cobra performance, porém o fundo investido cobra 20% do que exceder 100% do CDI. O CNPJ do fundo BNP Paribas Trea Ágora é 37.265.056/0001-88.
Consulte os riscos da operação e a compatibilidade com seu perfil antes de investir e mantenha seu cadastro atualizado. Tributação (IR): Longo Prazo, Tipo Anbima: Multimercado Livre. RENTABILIDADE PASSADA NÃO É GARANTIA DE RENTABILIDADE FUTURA

bradesco asset management

# Bradesco Equity Hedge

Fundo possibilita acesso a diversas estratégias de mercado, porém é focado em operações no mercado acionário com combinações de compra e venda de ativos, lucrando na diferença de rentabilidade entre eles aliado a expertise de gestão da BRAM. Este produto possui maior volatilidade frente a outros da mesma categoria.

| | |
|---|---|
| Aplicação Inicial | R$ 100,00 |
| Cota de Aplicação | D+1 DC |
| Cota de Resgate | D+14 DC |
| Crédito em Conta | D+2 úteis após cotização |
| Horário de Aplicação | 12:00 |
| Perfil de Investidor | Geral |
| Perfil de Risco | Arrojado |

| | |
|---|---|
| Índice de Referência | CDI |
| Início do Fundo | 01/10/2020 |
| Taxa Adm Mín do Fundo[1] | 1,00% |
| Taxa Adm Máx do Fundo[2] | 1,00% |
| Taxa Performance do Fundo[3] | 30% do que exceder o CDI |

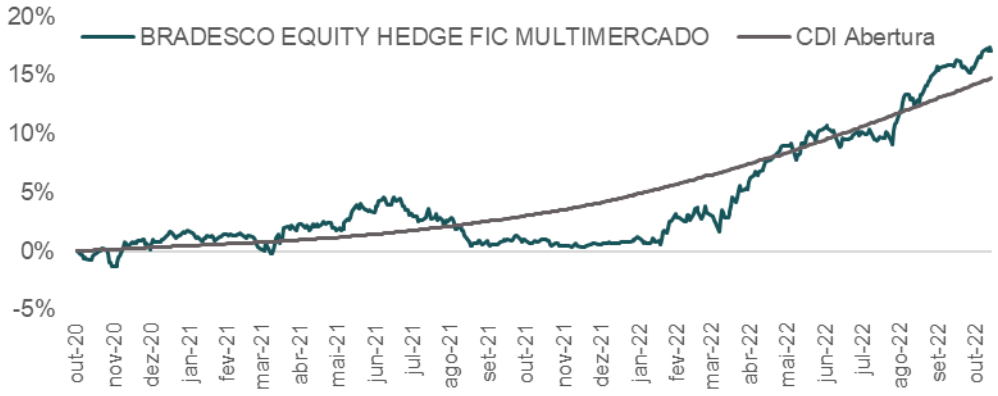


## Rentabilidade

| Período | Retorno (%) | Retorno (%CDI) |
|---|---|---|
| Mês | -0,32% | -30,88% |
| Ano | 16,59% | 149,10% |
| 12 Meses | 17,36% | 144,99% |
| 24 Meses | 17,28% | 106,53% |
| 36 Meses | | |

## Indicadores

| Indicador | Ano | 12 Meses |
|---|---|---|
| Volatilidade | 4,80% | 4,59% |
| Sharpe | 1,12 | 1,05 |
| PL Médio* | R$ 35,35 | R$ 33,43 |

*em milhões de reais

**Data Base: 30/11/2022**
**Fonte: Quantum Axis**
**Consideramos fechamento do mês para cálculo do período de 12, 24 e 36 meses**

Nota: [1]Contados a partir data de emissão das cotas, refere-se da taxa de adm mínima do fundo. 2Diz respeito a taxa de adm máxima do fundo.[3]Taxa de performance é cobrada semestralmente, após a dedução de todas as despesas do fundo (inclusive da taxa de adm), considerando o conceito da linha d' água. Consulte os riscos da operação e a compatibilidade com seu perfil antes de investir e mantenha seu cadastro atualizado. CNPJ 38.376.759/0001-46
. Tributação(IR): Longo Prazo, Tipo Anbima: Multimercado Macro. RENTABILIDADE PASSADA NÃO É GARANTIA DE RENTABILIDADE FUTURA

bradesco asset management

# Bradesco Multimercado Multigestores Ágora

Fundo de fundos (FOF) que permite a diversificação através da alocação em estratégias de diversas gestoras em um único local. Busca superar o CDI investindo em fundos com foco nas estratégias multimercado macro e valor relativo.

| | |
|---|---|
| Aplicação Inicial | R$ 500,00 |
| Cota de Aplicação | D+0 |
| Cota de Resgate | D+30 DC |
| Crédito em Conta | D+1 útil após cotização |
| Horário de Aplicação | 12:00 |
| Perfil de Investidor | Geral |
| Perfil de Risco | Arrojado |

| | |
|---|---|
| Índice de Referência | CDI |
| Início do Fundo | 23/03/2018 |
| Taxa Adm Mín do Fundo[1] | 1,00% |
| Taxa Adm Máx do Fundo[2] | 2,00% |
| Taxa Performance do Fundo[3] | não há |

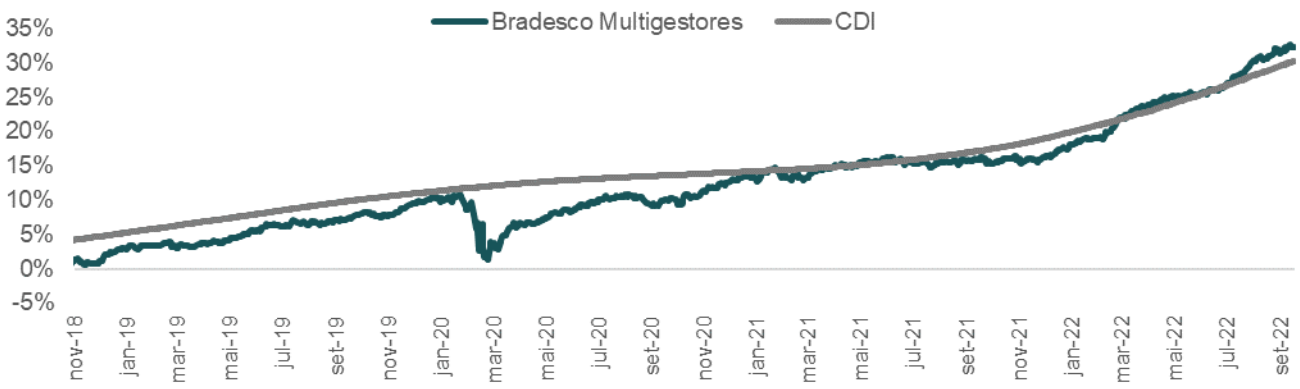


## Rentabilidade

| Período | Retorno (%) | Retorno (%CDI) |
|---|---|---|
| Mês | -0,03% | -3,11% |
| Ano | 14,10% | 126,71% |
| 12 Meses | 15,05% | 125,66% |
| 24 Meses | 19,45% | 119,94% |
| 36 Meses | 23,20% | 117,42% |

## Indicadores

| Indicador | Ano | 12 Meses |
|---|---|---|
| Volatilidade | 2,47% | 2,45% |
| Sharpe | 1,19 | 1,12 |
| PL Médio* | R$ 17,71 | R$ 17,62 |

*em milhões de reais

**Data Base: 30/11/2022**
**Fonte: Quantum Axis**
**Consideramos fechamento do mês para cálculo do período de 12, 24 e 36 meses**

Nota: 1Contados a partir data de emissão das cotas, refere-se da taxa de adm mínima do fundo..2Diz respeito a taxa máxima do fundo.[3]O fundo não cobra performance,
Consulte os riscos da operação e a compatibilidade com seu perfil antes de investir e mantenha seu cadastro atualizado. CNPJ: 28.797.699/0001-81.
Tributação(IR): Longo Prazo, Tipo Anbima: Multimercado Livre
RENTABILIDADE PASSADA NÃO É GARANTIA DE RENTABILIDADE FUTURA

Claritas
A Principal® company

# Claritas Long Short Ágora

Visa superar o CDI através da estratégia long&short direcional, que consiste em obter ganhos por meio do desempenho relativo entre a compra e venda de ações. Possui uma abordagem de investimento que combina análise do cenário macro (Top-Down) com uma análise micro (Bottom-up).

| | |
|---|---|
| Aplicação Inicial | R$ 500,00 |
| Cota de Aplicação | D+1 DC |
| Cota de Resgate | D+31 DC |
| Crédito em Conta | D+2 úteis após cotização |
| Horário de Aplicação | 11:00 |
| Perfil de Investidor | Geral |
| Perfil de Risco | Arrojado |

| | |
|---|---|
| Índice de Referência | CDI |
| Início do Fundo Espelho Ágora | 02/04/2020 |

O fundo espelho não cobra taxa de administração e taxa de performance

| | |
|---|---|
| Taxa Adm Mín do Fundo Investido[1] | 2,00% |
| Taxa Adm Máx do Fundo Investido[2] | 2,50% |
| Taxa Performance do Fundo Investido[3] | 20% do que exceder o CDI |

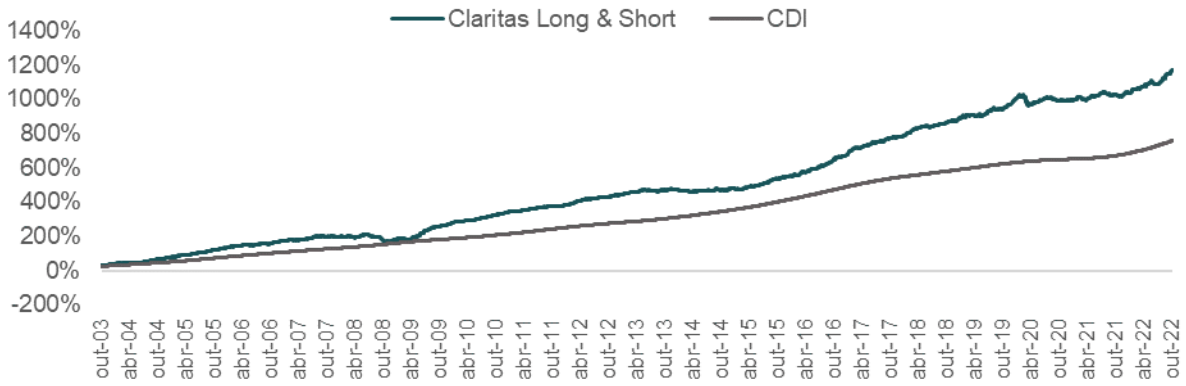


## Rentabilidade

| Período | Retorno (%) | Retorno (%CDI) |
|---|---|---|
| Mês | 0,38% | 37,08% |
| Ano | 11,61% | 104,32% |
| 12 Meses | 13,39% | 111,79% |
| 24 Meses | 15,94% | 98,28% |
| 36 Meses | | |

## Indicadores

| Indicador | Ano | 12 Meses |
|---|---|---|
| Volatilidade | 3,15% | 3,08% |
| Sharpe | 0,17 | 0,42 |
| PL Médio* | R$ 1,91 | R$ 1,92 |

*em milhões de reais

**Data Base: 30/11/2022**
**Fonte: Quantum Axis**
**Consideramos fechamento do mês para cálculo do período de 12, 24 e 36 meses**

Nota: 1Contados a partir data de emissão das cotas, refere-se da taxa de adm mínima do fundo investido.2Diz respeito a taxa máxima do fundo investido.[3]O fundo espelho não cobra performance, porém o fundo investido cobra 20% do que exceder 100% do CDI. Claritas Long Short FIC FIM Ágora CNPJ 35.845.044/0001-05. Consulte os riscos da operação e a compatibilidade com seu perfil antes de investir e mantenha seu cadastro atualizado.
Tributação(IR):Longo Prazo ,Tipo Anbima: Multimercado Long and Short Direcional
RENTABILIDADE PASSADA NÃO É GARANTIA DE RENTABILIDADE FUTURA

IBIUNA INVESTIMENTOS

# Ibiuna Long Short Ágora

Fundo multimercado voltado para o mercado de renda variável com objetivo de gerar retorno consistente no longo prazo. Baseado em uma rigorosa análise fundamentalista, os profissionais com vasto conhecimento e histórico no mercado de ações buscam oportunidades na bolsa local, implementando posições compradas e vendidas (long and short), sem uma exposição direcional, e utilizando alavancagem para obter altos retornos.

| | |
|---|---|
| Aplicação Inicial | R$ 1.000,00 |
| Cota de Aplicação | D+1 DC |
| Cota de Resgate | D+30 DC |
| Crédito em Conta | D+1 útil após cotização |
| Horário de Aplicação | 11:00 |
| Perfil de Investidor | Geral |
| Perfil de Risco | Arrojado |

| | |
|---|---|
| Índice de Referência | CDI |
| Início do Fundo Espelho Ágora | 15/03/2021 |

O fundo espelho não cobra taxa de administração e taxa de performance

| | |
|---|---|
| Taxa Adm Mín do Fundo Investido[1] | 1,96% |
| Taxa Adm Máx do Fundo Investido[2] | 1,96% |
| Taxa Performance do Fundo Investido[3] | 20% do que exceder o IMA-B |

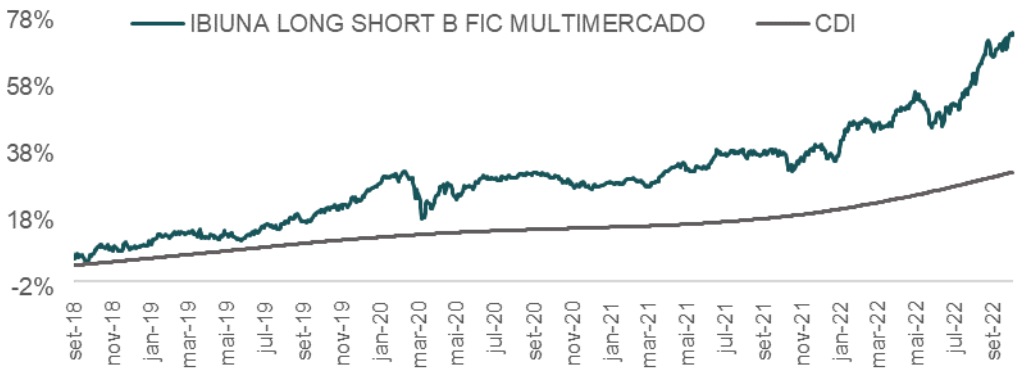


## Rentabilidade

| Período | Retorno (%) | Retorno (%CDI) |
|---|---|---|
| Mês | 2,21% | 216,20% |
| Ano | 29,08% | 261,43% |
| 12 Meses | 28,17% | 235,28% |
| 24 Meses | | |
| 36 Meses | | |

## Indicadores

| Indicador | Ano | 12 Meses |
|---|---|---|
| Volatilidade | 10,79% | 10,52% |
| Sharpe | 1,58 | 1,34 |
| PL Médio* | R$ 12,53 | R$ 12,18 |

*em milhões de reais

**Data Base: 30/11/2022**
**Fonte: Quantum Axis Axis**
**Consideramos fechamento do mês para cálculo do período de 12, 24 e 36 meses**

Legendas
Fundo fechado para captação

Nota: 1Contados a partir data de emissão das cotas, refere-se da taxa de adm mínima do fundo investido.2Diz respeito a taxa máxima do fundo investido.[3]O fundo espelho não cobra performance, porém o fundo investido cobra semestralmente 20% da valorização das cotas do Fundo que exceder a 100% do da variação do IPCA acrescido da média ponderada das taxas dos títulos que compõem o IMA-B. Ibiuna Long Short FIC FIM Ágora 40.226.075/0001-00. Consulte os riscos da operação e a compatibilidade com seu perfil antes de investir e mantenha seu cadastro atualizado.Tributação (IR): Longo Prazo, Tipo Anbima: Multimercado Long and Short Neutro.
RENTABILIDADE PASSADA NÃO É GARANTIA DE RENTABILIDADE FUTURA.

MERAKI CAPITAL

# Meraki Equity Hedge Ágora

A gestão do fundo baseia-se no cenário macroeconômico para tese de investimentos. Possuem de 20 a 30 ações em portfolio e atuam na estratégia "equity hedge", que pode gerar oportunidades de ganho com posições compradas e vendidas, se beneficiando tanto da alta como da baixa da bolsa. Possuem volatilidade controlada, sendo uma das menores entre os peers e utilizam instrumentos de renda fixa e moedas para posições de hedge e direcionais.

| | |
|---|---|
| Aplicação Inicial | R$ 1.000,00 |
| Cota de Aplicação | D+1 DC |
| Cota de Resgate | D+15 DC |
| Crédito em Conta | D+2 úteis após cotização |
| Horário de Aplicação | 11:00 |
| Perfil de Investidor | Geral |
| Perfil de Risco | Arrojado |

| | |
|---|---|
| Índice de Referência | CDI |
| Início do Fundo Espelho Ágora | 29/07/2022 |

O fundo espelho não cobra taxa de administração e taxa de performance

| | |
|---|---|
| Taxa Adm Mín do Fundo Investido[1] | 1,85% |
| Taxa Adm Máx do Fundo Investido[2] | 1,85% |
| Taxa Performance do Fundo Investido[3] | 20% do que exceder o CDI |

O fundo ainda não possui histórico para divulgação de rentabilidade.

**Data Base: 30/11/2022**
**Fonte: Quantum Axis Axis**
**Consideramos fechamento do mês para cálculo do período de 12, 24 e 36 meses**

Nota: 1Contados a partir data de emissão das cotas, refere-se da taxa de adm mínima do fundo investido.2Diz respeito a taxa máxima do fundo investido.[3]O fundo espelho não cobra performance, porém o fundo investido cobra semestralmente 20% da valorização das cotas do Fundo que exceder a 100% do CDI. Meraki Equity Hedge FIC MM Ágora, CNPJ 44.705.104/0001-77. Consulte os riscos da operação e a compatibilidade com seu perfil antes de investir e mantenha seu cadastro atualizado.Tributação (IR): Longo Prazo, Tipo Anbima: Multimercado Livre.
RENTABILIDADE PASSADA NÃO É GARANTIA DE RENTABILIDADE FUTURA.

moat capital

# Moat Capital Equity Hedge Ágora

Busca superar o CDI no longo prazo através de uma carteira composta por estratégias de valor relativo (long and short) e direcional no mercado de renda variável. A equipe busca avaliar fundamentos, empresas, o ambiente político e os ciclos econômicos local e global, para melhor alocar os ativos das nossas carteiras.

| | |
|---|---|
| Aplicação Inicial | R$ 500,00 |
| Cota de Aplicação | D+0 |
| Cota de Resgate | D+30 DC |
| Crédito em Conta | D+1 útil após cotização |
| Horário de Aplicação | 11:00 |
| Perfil de Investidor | Geral |
| Perfil de Risco | Arrojado |

| | |
|---|---|
| Índice de Referência | CDI |
| Início do Fundo Espelho Ágora | 30/04/2020 |

O fundo espelho não cobra taxa de administração e taxa de performance

| | |
|---|---|
| Taxa Adm Mín do Fundo Investido[1] | 1,85% |
| Taxa Adm Máx do Fundo Investido[2] | 2,00% |
| Taxa Performance do Fundo Investido[3] | 20% do que exceder o CDI |

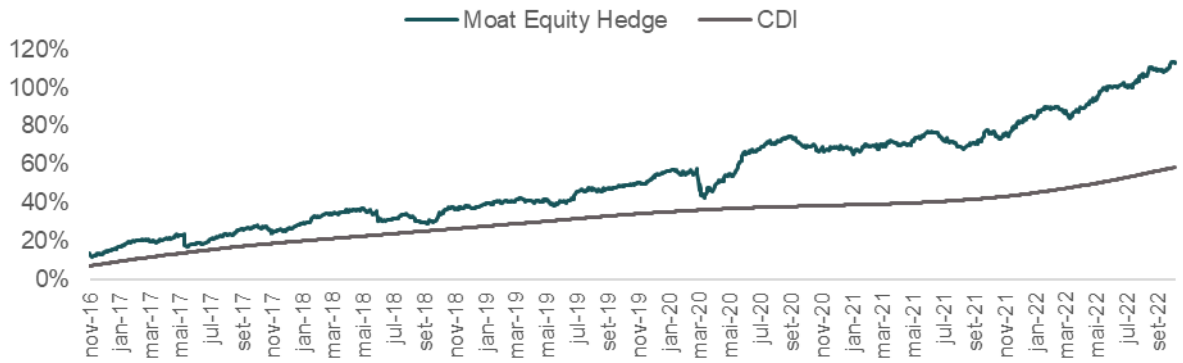


## Rentabilidade

| Período | Retorno (%) | Retorno (%CDI) |
|---|---|---|
| Mês | 0,49% | 48,22% |
| Ano | 13,31% | 119,67% |
| 12 Meses | 17,20% | 143,67% |
| 24 Meses | 23,68% | 146,01% |
| 36 Meses | | |

## Indicadores

| Indicador | Ano | 12 Meses |
|---|---|---|
| Volatilidade | 5,21% | 5,16% |
| Sharpe | 0,44 | 0,91 |
| PL Médio* | R$ 8,88 | R$ 8,82 |

*em milhões de reais

**Data Base: 30/11/2022**
**Fonte: Quantum Axis**
**Consideramos fechamento do mês para cálculo do período de 12, 24 e 36 meses**

Nota: 1Contados a partir data de emissão das cotas, refere-se da taxa de adm mínima do fundo investido.2Diz respeito a taxa máxima do fundo investido.[3]O fundo espelho não cobra performance, porém o fundo investido cobra 20% do que exceder 100% do CDI. Moat Capital Equity Hedge FIC FIM Ágora CNPJ 35.848.058/0001-74. Consulte os riscos da operação e a compatibilidade com seu perfil antes de investir e mantenha seu cadastro atualizado.
Tributação(IR):Longo Prazo ,Tipo Anbima: Multimercado Livre
RENTABILIDADE PASSADA NÃO É GARANTIA DE RENTABILIDADE FUTURA

FUNDOS MULTIMERCADO | LONG & SHORT

# RPS Equity Hedge Ágora

Investidor Qualificado

Busca superar o CDI através da estratégia Long & Short, que consiste em obter ganhos por meio da performance relativa entre a compra e venda de ações. O diferencial é a abordagem top-down, priorizando os aspectos do cenário econômico.

| | |
|---|---|
| Aplicação Inicial | R$ 500,00 |
| Cota de Aplicação | D+0 |
| Cota de Resgate | D+30 DC |
| Crédito em Conta | D+3 úteis após cotização |
| Horário de Aplicação | 11:00 |
| Perfil de Investidor | Qualificado |
| Perfil de Risco | Arrojado |

| | |
|---|---|
| Índice de Referência | CDI |
| Início do Fundo Espelho Ágora | 21/03/2019 |

O fundo espelho não cobra taxa de administração e taxa de performance

| | |
|---|---|
| Taxa Adm Mín do Fundo Investido[1] | 1,70% |
| Taxa Adm Máx do Fundo Investido[2] | 2,00% |
| Taxa Performance do Fundo Investido[3] | 20% do que exceder o CDI |

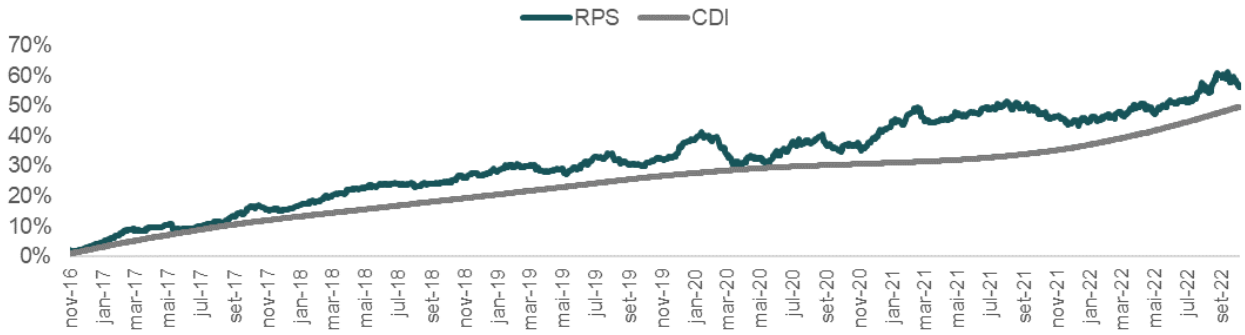


## Rentabilidade

| Período | Retorno (%) | Retorno (%CDI) |
|---|---|---|
| Mês | -1,09% | -106,56% |
| Ano | 5,04% | 45,29% |
| 12 Meses | 6,17% | 51,57% |
| 24 Meses | 10,93% | 67,41% |
| 36 Meses | 15,25% | 77,19% |

## Indicadores

| Indicador | Ano | 12 Meses |
|---|---|---|
| Volatilidade | 6,18% | 6,19% |
| Sharpe | -0,97 | -0,83 |
| PL Médio* | R$ 3,00 | R$ 3,04 |

*em milhões de reais

**Data Base: 30/11/2022**
**Fonte: Quantum Axis**
**Consideramos fechamento do mês para cálculo do período de 12, 24 e 36 meses**

Nota: 1Contados a partir data de emissão das cotas, refere-se da taxa de adm mínima do fundo investido.2Diz respeito a taxa máxima do fundo investido.[3]O fundo espelho não cobra performance, porém o fundo investido cobra 20% do que exceder 100% do CDI. RPS Equity Hedge FIC FIM Ágora CNPJ 32.291.847/0001-69.
Consulte os riscos da operação e a compatibilidade com seu perfil antes de investir e mantenha seu cadastro atualizado
Tributação(IR): Longo Prazo, Tipo Anbima: Multimercado Livre
RENTABILIDADE PASSADA NÃO É GARANTIA DE RENTABILIDADE FUTURA

TRUXT INVESTIMENTOS

# Truxt Long Short Ágora

Busca superar o CDI através da estratégia long&short, que consiste em obter ganhos por meio da performance relativa entre a compra e venda de ações. O diferencial está na abordagem bottom-up, priorizando a análise do valor da ação.

| | |
|---|---|
| Aplicação Inicial | R$ 5.000,00 |
| Cota de Aplicação | D+1 DC |
| Cota de Resgate | D+30 DC |
| Crédito em Conta | D+2 úteis após cotização |
| Horário de Aplicação | 11:00 |
| Perfil de Investidor | Geral |
| Perfil de Risco | Arrojado |

| | |
|---|---|
| Índice de Referência | CDI |
| Início do Fundo Espelho Ágora | 21/03/2019 |

O fundo espelho não cobra taxa de administração e taxa de performance

| | |
|---|---|
| Taxa Adm Mín do Fundo Investido[1] | 1,90% |
| Taxa Adm Máx do Fundo Investido[2] | 2,50% |
| Taxa Performance do Fundo Investido[3] | 20% do que exceder o CDI |

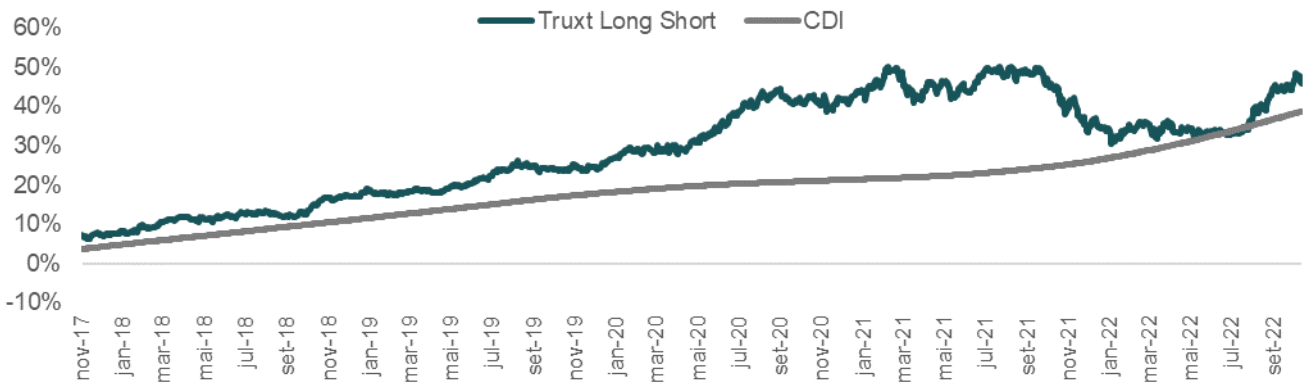


## Rentabilidade

| Período | Retorno (%) | Retorno (%CDI) |
|---|---|---|
| Mês | -4,21% | -412,25% |
| Ano | 4,04% | 36,28% |
| 12 Meses | 4,40% | 36,76% |
| 24 Meses | -1,79% | -11,04% |
| 36 Meses | 11,00% | 55,66% |

## Indicadores

| Indicador | Ano | 12 Meses |
|---|---|---|
| Volatilidade | 8,21% | 8,16% |
| Sharpe | -0,84 | -0,82 |
| PL Médio* | R$ 4,37 | R$ 4,53 |

*em milhões de reais

**Data Base: 30/11/2022**
**Fonte: Quantum Axis**
**Consideramos fechamento do mês para cálculo do período de 12, 24 e 36 meses**

**Legendas**
Fundo fechado para captação

Nota: 1Contados a partir data de emissão das cotas, refere-se da taxa de adm mínima do fundo investido.2Diz respeito a taxa máxima do fundo investido.[3]O fundo espelho não cobra performance, porém o fundo investido cobra 20% do que exceder 100% do CDI. Truxt I Long Short FIC FIM Ágora CNPJ 32.291.850/0001-82. Consulte os riscos da operação e a compatibilidade com seu perfil antes de investir e mantenha seu cadastro atualizado.
Tributação(IR):Longo Prazo ,Tipo Anbima: Multimercado Long and Short Direcional
RENTABILIDADE PASSADA NÃO É GARANTIA DE RENTABILIDADE FUTURA

bradesco asset management

# Bradesco Alocação Alpha

Modelo diferenciado que combina análises quantitativas e fundamentalistas para a tomada de decisão. O fundo visa sempre a melhor relação risco – retorno entre os ativos combinando correlação multidimensional, mistura probabilística, e fronteira eficiente sobre todos os cenários.

| | |
|---|---|
| Aplicação Inicial | R$ 1.000,00 |
| Cota de Aplicação | D+0 |
| Cota de Resgate | D+5 DC |
| Crédito em Conta | D+1 útil após cotização |
| Horário de Aplicação | 12:00 |
| Perfil de Investidor | Geral |
| Perfil de Risco | Dinâmico |

| | |
|---|---|
| Índice de Referência | CDI |
| Início do Fundo | 30/06/2020 |
| Taxa Adm Mín do Fundo[1] | 1,00% |
| Taxa Adm Máx do Fundo[2] | 2,00% |
| Taxa Performance do Fundo[3] | 30% do que exceder o CDI |

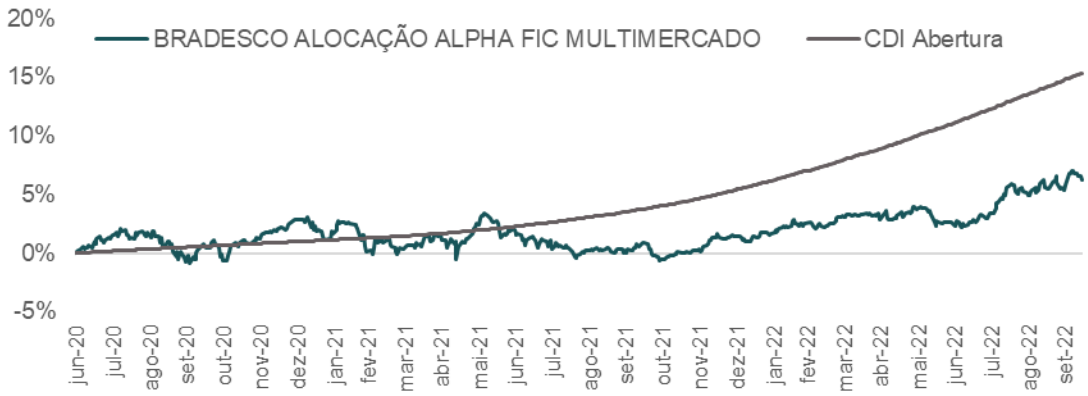


## Rentabilidade

| Período | Retorno (%) | Retorno (%CDI) |
|---|---|---|
| Mês | 0,28% | 26,96% |
| Ano | 5,94% | 53,37% |
| 12 Meses | 7,17% | 59,86% |
| 24 Meses | 6,26% | 38,60% |
| 36 Meses | | |

## Indicadores

| Indicador | Ano | 12 Meses |
|---|---|---|
| Volatilidade | 3,38% | 3,30% |
| Sharpe | -1,54 | -1,31 |
| PL Médio* | R$ 93,73 | R$ 93,02 |

*em milhões de reais

**Data Base: 30/11/2022**
**Fonte: Quantum Axis**
**Consideramos fechamento do mês para cálculo do período de 12, 24 e 36 meses**

Nota: 1Contados a partir data de emissão das cotas, refere-se da taxa de adm mínima do fundo.2Diz respeito a taxa máxima do fundo.[3]Taxa de performance é cobrada semestralmente, após a dedução de todas as despesas do fundo (inclusive da taxa de adm), considerando o conceito da linha d' água.
Consulte os riscos da operação e a compatibilidade com seu perfil antes de investir e mantenha seu cadastro atualizado.
CNPJ 37.310.314/0001-09
Tributação(IR): Renda Variável, Tipo Anbima: Multimercado Livre
RENTABILIDADE PASSADA NÃO É GARANTIA DE RENTABILIDADE FUTURA.

FUNDOS MULTIMERCADO | QUANTITATIVO

EnterCapital

# EnterCapital Turing Ágora

Busca através de estratégias sistemáticas e quantitativas, gerar retorno de maneira descorrelacionada, através da construção de um portfólio diversificado. Fundo aplica nos mercados de renda fixa, renda variável, commodities, moedas e derivativos sempre sob uma perspectiva de preservação de capital.

| | |
|---|---|
| Aplicação Inicial | R$ 100,00 |
| Cota de Aplicação | D+1 DC |
| Cota de Resgate | D+15 DC |
| Crédito em Conta | D+1 útil após cotização |
| Horário de Aplicação | 11:00 |
| Perfil de Investidor | Geral |
| Perfil de Risco | Arrojado |

| | |
|---|---|
| Índice de Referência | CDI |
| Início do Fundo Espelho Ágora | 13/07/2020 |

O fundo espelho não cobra taxa de administração e taxa de performance

| | |
|---|---|
| Taxa Adm Mín do Fundo Investido[1] | 1,99% |
| Taxa Adm Máx do Fundo Investido[2] | 2,50% |
| Taxa Performance do Fundo Investido[3] | 20% do que exceder o CDI |

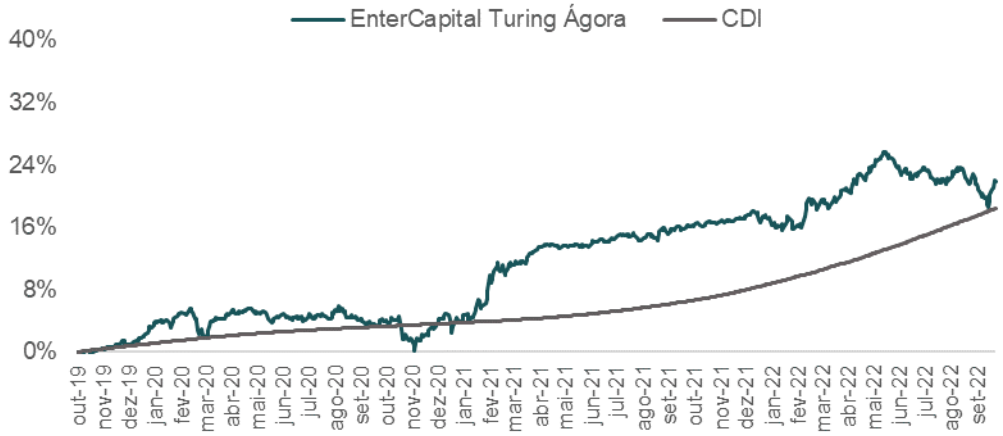


## Rentabilidade

| Período | Retorno (%) | Retorno (%CDI) |
|---|---|---|
| Mês | 0,92% | 90,48% |
| Ano | 3,58% | 32,20% |
| 12 Meses | 4,58% | 38,25% |
| 24 Meses | 20,25% | 124,88% |
| 36 Meses | | |

## Indicadores

| Indicador | Ano | 12 Meses |
|---|---|---|
| Volatilidade | 5,97% | 5,78% |
| Sharpe | -1,27 | -1,15 |
| PL Médio* | R$ 6,16 | R$ 6,11 |

*em milhões de reais

**Data Base: 30/11/2022**
**Fonte: Quantum Axis**
**Consideramos fechamento do mês para cálculo do período de 12, 24 e 36 meses**

Nota: 1Contados a partir data de emissão das cotas, refere-se da taxa de adm mínima do fundo investido.2Diz respeito a taxa máxima do fundo investido.[3]O fundo espelho não cobra performance, porém o fundo investido cobra 20% do que exceder 100% do CDI. Entercapital Turing FIC FIM Ágora 37.510.387/0001-36.
Consulte os riscos da operação e a compatibilidade com seu perfil antes de investir e mantenha seu cadastro atualizado
Tributação(IR): Longo Prazo, Tipo Anbima: Multimercado Livre
RENTABILIDADE PASSADA NÃO É GARANTIA DE RENTABILIDADE FUTURA

FUNDOS MULTIMERCADO | QUANTITATIVO

# Giant Darius Ágora

Fundo Quantitativo com objetivo de proporcionar ganhos de capital no longo prazo, investindo seus recursos através da utilização exclusiva de metodologias quantitativas com criação de algoritmos que operam em baixa frequência em multimercados. Os algoritmos se baseiam em diversas metodologias, como trend-following, machine learning, reversão à média, entre outras. Essa metodologia de estratégia trás uma descorrelação com os fundos multimercados tradicionais possibilitando uma maior diversificação para a carteira.

| | |
|---|---|
| Aplicação Inicial | R$ 500,00 |
| Cota de Aplicação | D+0 |
| Cota de Resgate | D+30 DC |
| Crédito em Conta | D+3 úteis após cotização |
| Horário de Aplicação | 11:00 |
| Perfil de Investidor | Geral |
| Perfil de Risco | Arrojado |

| | |
|---|---|
| Índice de Referência | CDI |
| Início do Fundo Espelho Ágora | 30/07/2020 |

O fundo espelho não cobra taxa de administração e taxa de performance

| | |
|---|---|
| Taxa Adm Mín do Fundo Investido[1] | 2,00% |
| Taxa Adm Máx do Fundo Investido[2] | 2,50% |
| Taxa Performance do Fundo Investido[3] | 20% do que exceder o CDI |

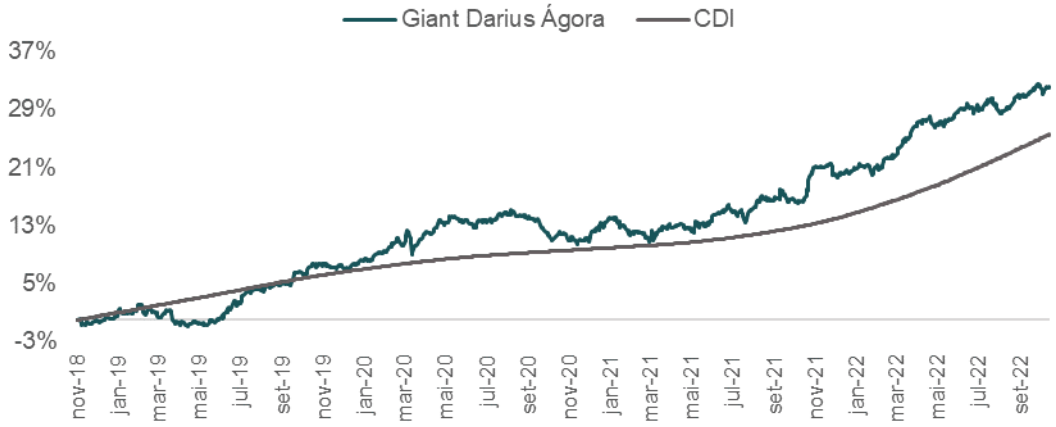


## Rentabilidade

| Período | Retorno (%) | Retorno (%CDI) |
|---|---|---|
| Mês | -0,23% | -22,49% |
| Ano | 9,00% | 80,91% |
| 12 Meses | 9,74% | 81,35% |
| 24 Meses | 18,10% | 111,62% |
| 36 Meses | | |

## Indicadores

| Indicador | Ano | 12 Meses |
|---|---|---|
| Volatilidade | 3,94% | 3,85% |
| Sharpe | -0,52 | -0,50 |
| PL Médio* | R$ 6,33 | R$ 6,22 |

*em milhões de reais

**Data Base: 30/11/2022**
**Fonte: Quantum Axis**
**Consideramos fechamento do mês para cálculo do período de 12, 24 e 36 meses**

Nota: 1Contados a partir data de emissão das cotas, refere-se da taxa de adm mínima do fundo investido.2Diz respeito a taxa máxima do fundo investido.[3]O fundo espelho não cobra performance, porém o fundo investido cobra 20% do que exceder 100% do CDI. Giant Darius FIC FIM Ágora CNPJ 37.510.628/0001-47.
Consulte os riscos da operação e a compatibilidade com seu perfil antes de investir e mantenha seu cadastro atualizado
Tributação(IR): Longo Prazo, Tipo Anbima: Multimercado Livre
RENTABILIDADE PASSADA NÃO É GARANTIA DE RENTABILIDADE FUTURA

FUNDOS MULTIMERCADO | QUANTITATIVO

# Giant Sigma Ágora

Fundo Quantitativo que utiliza o poder computacional da Giant para processar uma quantidade enorme de dados econômicos a fim de identificar movimentações macroeconômicas globais. A estratégia analisa de forma massiva os fundamentos em ativos de juros, câmbio, bolsas e commodities ao redor do globo, para entregar um portfólio estatisticamente equilibrado e desenhado para performar independentemente do cenário econômico. Essa metodologia de estratégia trás uma descorrelação com os fundos multimercados tradicionais possibilitando uma maior diversificação para a carteira.

| | |
|---|---|
| Aplicação Inicial | R$ 500,00 |
| Cota de Aplicação | D+0 |
| Cota de Resgate | D+10 DC |
| Crédito em Conta | D+3 úteis após cotização |
| Horário de Aplicação | 11:00 |
| Perfil de Investidor | Geral |
| Perfil de Risco | Arrojado |

| | |
|---|---|
| Índice de Referência | CDI |
| Início do Fundo Espelho Ágora | 30/07/2020 |

O fundo espelho não cobra taxa de administração e taxa de performance

| | |
|---|---|
| Taxa Adm Mín do Fundo Investido[1] | 1,45% |
| Taxa Adm Máx do Fundo Investido[2] | 2,00% |
| Taxa Performance do Fundo Investido[3] | 20% do que exceder o CDI |

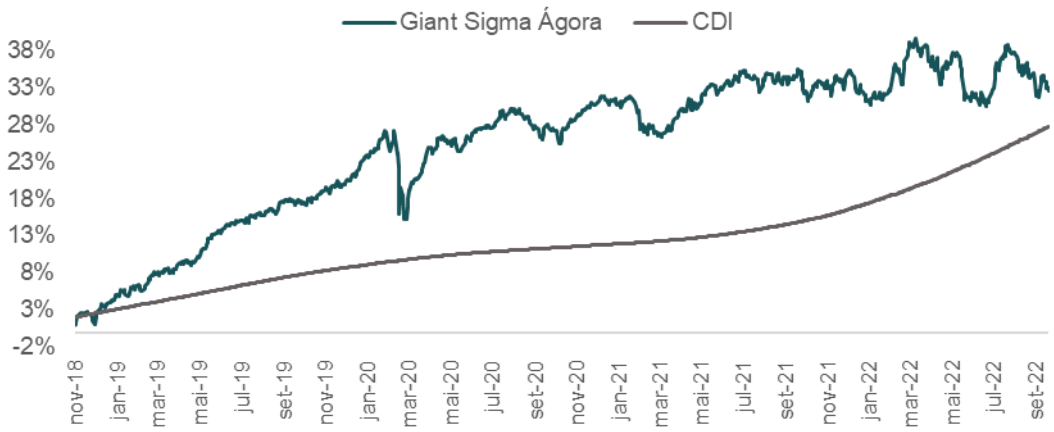


## Rentabilidade

| Período | Retorno (%) | Retorno (%CDI) |
|---|---|---|
| Mês | 0,23% | 22,87% |
| Ano | 1,26% | 11,36% |
| 12 Meses | 2,96% | 24,75% |
| 24 Meses | 5,29% | 32,62% |
| 36 Meses | | |

## Indicadores

| Indicador | Ano | 12 Meses |
|---|---|---|
| Volatilidade | 8,24% | 8,08% |
| Sharpe | -1,20 | -1,00 |
| PL Médio* | R$ 5,27 | R$ 5,51 |

*em milhões de reais

**Data Base: 30/11/2022**
**Fonte: Quantum Axis**
**Consideramos fechamento do mês para cálculo do período de 12, 24 e 36 meses**

Nota: 1Contados a partir data de emissão das cotas, refere-se da taxa de adm mínima do fundo investido.2Diz respeito a taxa máxima do fundo investido.[3]O fundo espelho não cobra performance, porém o fundo investido cobra 20% do que exceder 100% do CDI. Giant Sigma FIC FIM Ágora CNPJ 37.510.960/0001-01.
Consulte os riscos da operação e a compatibilidade com seu perfil antes de investir e mantenha seu cadastro atualizado
Tributação(IR): Longo Prazo, Tipo Anbima: Multimercado Livre
RENTABILIDADE PASSADA NÃO É GARANTIA DE RENTABILIDADE FUTURA

FUNDOS MULTIMERCADO | QUANTITATIVO

# Giant Zarathustra Ágora

Fundo Quantitativo, carro chefe da casa, multimercado global muito famoso pela descorrelação que possui com os demais fundos do mercado, possui um retorno de mais de 270% em nove anos de existência. O fundo utiliza modelos matemáticos como inputs para capturar as oportunidades, ineficiências dos mercados e a irracionalidade humana. Essa metodologia de estratégia trás uma descorrelação com os fundos multimercados tradicionais possibilitando uma maior diversificação para a carteira.

| | |
|---|---|
| Aplicação Inicial | R$ 10.000,00 |
| Cota de Aplicação | D+0 |
| Cota de Resgate | D+30 DC |
| Crédito em Conta | D+3 úteis após cotização |
| Horário de Aplicação | 11:00 |
| Perfil de Investidor | Geral |
| Perfil de Risco | Arrojado |

| | |
|---|---|
| Índice de Referência | CDI |
| Início do Fundo Espelho Ágora | 04/03/2021 |

O fundo espelho não cobra taxa de administração e taxa de performance

| | |
|---|---|
| Taxa Adm Mín do Fundo Investido[1] | 0,95% |
| Taxa Adm Máx do Fundo Investido[2] | 2,00% |
| Taxa Performance do Fundo Investido[3] | 27,50% do que exceder o CDI |

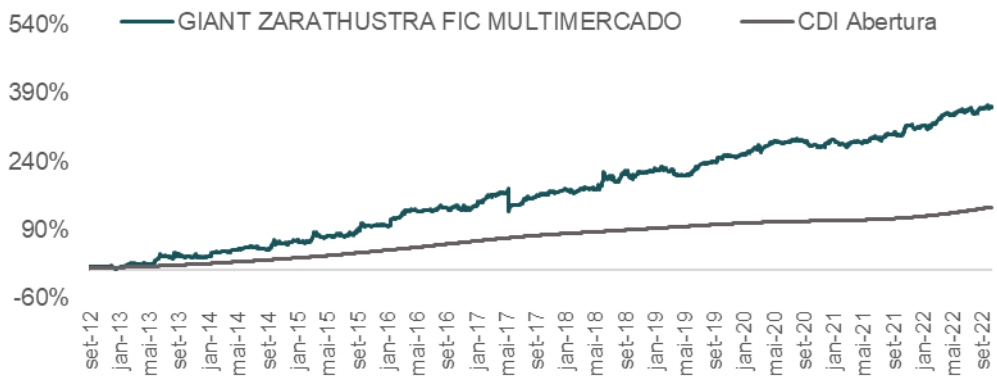


## Rentabilidade

| Período | Retorno (%) | Retorno (%CDI) |
|---|---|---|
| Mês | -0,74% | -72,72% |
| Ano | 10,11% | 90,89% |
| 12 Meses | 11,12% | 92,91% |
| 24 Meses | | |
| 36 Meses | | |

## Indicadores

| Indicador | Ano | 12 Meses |
|---|---|---|
| Volatilidade | 5,57% | 5,45% |
| Sharpe | -0,15 | -0,11 |
| PL Médio* | R$ 59,03 | R$ 57,28 |

*em milhões de reais

**Data Base: 30/11/2022**
**Fonte: Quantum Axis**
**Consideramos fechamento do mês para cálculo do período de 12, 24 e 36 meses**

Nota: 1Contados a partir data de emissão das cotas, refere-se da taxa de adm mínima do fundo investido.2Diz respeito a taxa máxima do fundo investido.[3]O fundo espelho não cobra performance, porém o fundo investido cobra 27,5% do que exceder 100% do CDI. Giant Zarathustra FIC FIM Ágora CNPJ 40.226.055/0001-39.
Consulte os riscos da operação e a compatibilidade com seu perfil antes de investir e mantenha seu cadastro atualizado. Tributação(IR): Longo Prazo, Tipo Anbima: Multimercado Livre
RENTABILIDADE PASSADA NÃO É GARANTIA DE RENTABILIDADE FUTURA

KDM

# Kadima Ágora Multimercado

Fundo quantitativo, realiza os investimentos de maneira sistemática através de algoritmos. A criação destes modelos advém de estudos nas áreas da matemática, estatística, finanças e computação. Possui o dobro da volatilidade do Kadima Ágora. Com foco em ativos tanto locais quanto globais, o fundo investe majoritariamente nos mercados de juros e moedas. A Kadima é uma gestora de fundos quantitativos e surgiu em 2007.

| | |
|---|---|
| Aplicação Inicial | R$ 500,00 |
| Cota de Aplicação | D+0 |
| Cota de Resgate | D+10 DC |
| Crédito em Conta | D+1 útil após cotização |
| Horário de Aplicação | 11:00 |
| Perfil de Investidor | Geral |
| Perfil de Risco | Arrojado |

| | |
|---|---|
| Índice de Referência | CDI |
| Início do Fundo Espelho Ágora | 29/05/2020 |

O fundo espelho não cobra taxa de administração e taxa de performance

| | |
|---|---|
| Taxa Adm Mín do Fundo Investido[1] | 2,50% |
| Taxa Adm Máx do Fundo Investido[2] | 2,50% |
| Taxa Performance do Fundo Investido[3] | 20% do que exceder o CDI |

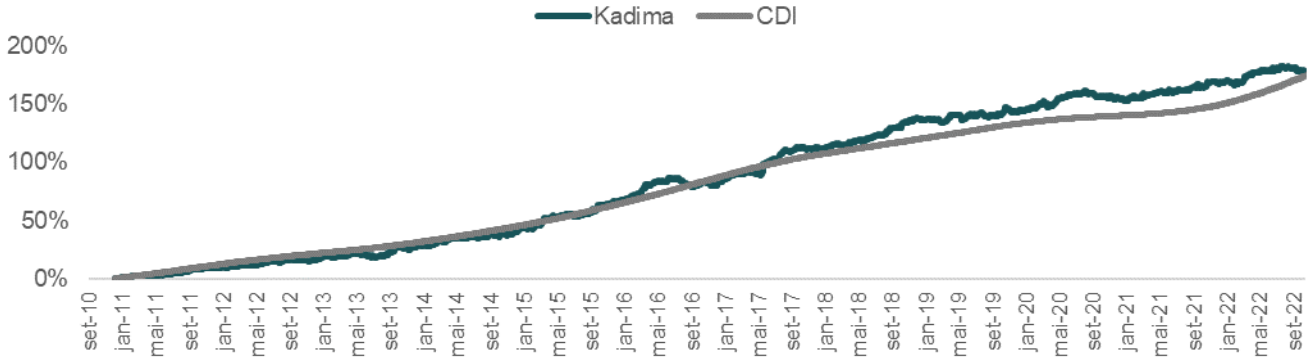


## Rentabilidade

| Período | Retorno (%) | Retorno (%CDI) |
|---|---|---|
| Mês | -0,50% | -48,90% |
| Ano | 2,68% | 24,06% |
| 12 Meses | 3,92% | 32,75% |
| 24 Meses | 8,30% | 51,16% |
| 36 Meses | 12,97% | 65,66% |

## Indicadores

| Indicador | Ano | 12 Meses |
|---|---|---|
| Volatilidade | 3,32% | 3,42% |
| Sharpe | -2,60 | -2,17 |
| PL Médio* | R$ 3,10 | R$ 3,19 |

*em milhões de reais

**Data Base: 30/11/2022**
**Fonte: Quantum Axis**
**Consideramos fechamento do mês para cálculo do período de 12, 24 e 36 meses**

Nota: 1Contados a partir data de emissão das cotas, refere-se da taxa de adm mínima do fundo investido.2Diz respeito a taxa máxima do fundo investido.[3]O fundo espelho não cobra performance, porém o fundo investido cobra 20% do que exceder 100% do CDI. Kadima FIC FIM Ágora 32.742.493/0001-21.
Consulte os riscos da operação e a compatibilidade com seu perfil antes de investir e mantenha seu cadastro atualizado
Tributação(IR): Longo Prazo, Tipo Anbima: Multimercado Livre
RENTABILIDADE PASSADA NÃO É GARANTIA DE RENTABILIDADE FUTURA

FUNDOS MULTIMERCADO | QUANTITATIVO

KDM

# Kadima High Vol Ágora

Λ Investidor Qualificado

Fundo quantitativo, realiza os investimentos de maneira sistemática através de algoritmos. A criação destes modelos advém de estudos nas áreas da matemática, estatística, finanças e computação. Possui o dobro da volatilidade do Kadima Ágora.

| | |
|---|---|
| Aplicação Inicial | R$ 5.000,00 |
| Cota de Aplicação | D+0 |
| Cota de Resgate | D+10 DC |
| Crédito em Conta | D+2 úteis após cotização |
| Horário de Aplicação | 11:00 |
| Perfil de Investidor | Qualificado |
| Perfil de Risco | Arrojado |

| | |
|---|---|
| Índice de Referência | CDI |
| Início do Fundo Espelho Ágora | 29/05/2020 |

O fundo espelho não cobra taxa de administração e taxa de performance

| | |
|---|---|
| Taxa Adm Mín do Fundo Investido[1] | 2,00% |
| Taxa Adm Máx do Fundo Investido[2] | 2,00% |
| Taxa Performance do Fundo Investido[3] | 20% do que exceder o CDI |

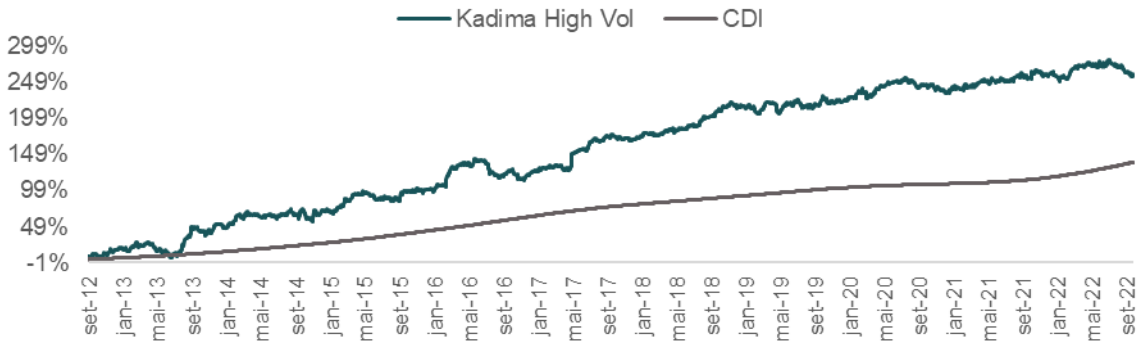


## Rentabilidade

| Período | Retorno (%) | Retorno (%CDI) |
|---|---|---|
| Mês | -1,42% | -138,85% |
| Ano | -2,45% | -22,02% |
| 12 Meses | -1,04% | -8,72% |
| 24 Meses | 3,14% | 19,35% |
| 36 Meses | | |

## Indicadores

| Indicador | Ano | 12 Meses |
|---|---|---|
| Volatilidade | 6,31% | 6,20% |
| Sharpe | -2,24 | -1,96 |
| PL Médio* | R$ 49,39 | R$ 48,37 |

*em milhões de reais

**Data Base: 30/11/2022**
**Fonte: Quantum Axis**
**Consideramos fechamento do mês para cálculo do período de 12, 24 e 36 meses**

Nota: 1Contados a partir data de emissão das cotas, refere-se da taxa de adm mínima do fundo investido.2Diz respeito a taxa máxima do fundo investido.[3]O fundo espelho não cobra performance, porém o fundo investido cobra 20% do que exceder 100% do CDI. Kadima High Vol FIM Ágora 36.620.364/0001-11.
Consulte os riscos da operação e a compatibilidade com seu perfil antes de investir e mantenha seu cadastro atualizado
Tributação(IR): Longo Prazo, Tipo Anbima: Multimercado Livre
RENTABILIDADE PASSADA NÃO É GARANTIA DE RENTABILIDADE FUTURA

FUNDOS MULTIMERCADO | QUANTITATIVO

KDM

# Kadima Long & Short Plus Ágora

Λ Investidor Qualificado

Fundo de Ações long and short quantitativo, tendo como principal fator de risco a variação de preços das ações admitidas à negociação. O fundo utiliza de algoritmos quantitativos para determinar quais ações estão sobre/subvalorizadas e posicionar de forma para gerar alpha tanto no portfólio long quanto no short.

| | |
|---|---|
| Aplicação Inicial | R$ 500,00 |
| Cota de Aplicação | D+0 |
| Cota de Resgate | D+10 DC |
| Crédito em Conta | D+2 úteis após cotização |
| Horário de Aplicação | 11:00 |
| Perfil de Investidor | Qualificado |
| Perfil de Risco | Arrojado |

| | |
|---|---|
| Índice de Referência | CDI |
| Início do Fundo Espelho Ágora | 24/11/2020 |

O fundo espelho não cobra taxa de administração e taxa de performance

| | |
|---|---|
| Taxa Adm Mín do Fundo Investido[1] | 2,00% |
| Taxa Adm Máx do Fundo Investido[2] | 2,00% |
| Taxa Performance do Fundo Investido[3] | 20% do que exceder o CDI |

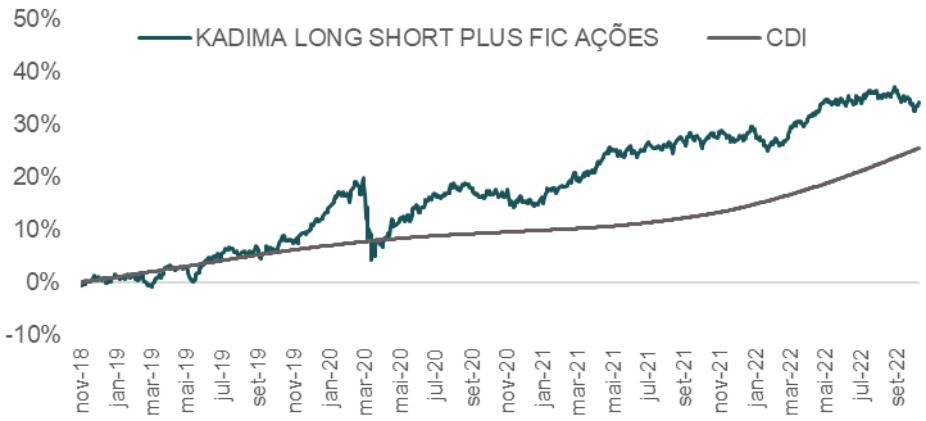


## Rentabilidade

| Período | Retorno (%) | Retorno (%CDI) |
|---|---|---|
| Mês | -0,15% | -15,16% |
| Ano | 4,23% | 38,04% |
| 12 Meses | 6,39% | 53,41% |
| 24 Meses | | |
| 36 Meses | | |

## Indicadores

| Indicador | Ano | 12 Meses |
|---|---|---|
| Volatilidade | 7,05% | 6,86% |
| Sharpe | -0,96 | -0,71 |
| PL Médio* | R$ 39,41 | R$ 38,28 |

*em milhões de reais

**Data Base: 30/11/2022**
**Fonte: Quantum Axis**
**Consideramos fechamento do mês para cálculo do período de 12, 24 e 36 meses**

Nota: 1Contados a partir data de emissão das cotas, refere-se da taxa de adm mínima do fundo investido.2Diz respeito a taxa máxima do fundo investido.[3]O fundo espelho não cobra performance, porém o fundo investido cobra 20% do que exceder 100% do CDI. Kadima Long Short Plus FIA Ágora CNPJ 39.807.296/0001-92.
Consulte os riscos da operação e a compatibilidade com seu perfil antes de investir e mantenha seu cadastro atualizado
Tributação(IR): Renda Variável, Tipo Anbima: Ações Livre
RENTABILIDADE PASSADA NÃO É GARANTIA DE RENTABILIDADE FUTURA

FUNDOS MULTIMERCADO | QUANTITATIVO

KDM

# Kadima LT Ágora

Fundo quantitativo, realiza os investimentos de maneira sistemática através de algoritmos matemáticos. O objetivo do fundo é aplicar em ativos cuja estratégia seja de longo prazo. A estratégia LT busca retorno consistente absorvendo as tendências de longo prazo.

| | |
|---|---|
| Aplicação Inicial | R$ 5.000,00 |
| Cota de Aplicação | D+0 |
| Cota de Resgate | D+10 DC |
| Crédito em Conta | D+1 útil após cotização |
| Horário de Aplicação | 11:00 |
| Perfil de Investidor | Geral |
| Perfil de Risco | Arrojado |

| | |
|---|---|
| Índice de Referência | CDI |
| Início do Fundo Espelho Ágora | 17/08/2020 |

O fundo espelho não cobra taxa de administração e taxa de performance

| | |
|---|---|
| Taxa Adm Mín do Fundo Investido[1] | 2,00% |
| Taxa Adm Máx do Fundo Investido[2] | 2,00% |
| Taxa Performance do Fundo Investido[3] | 20% do que exceder o CDI |

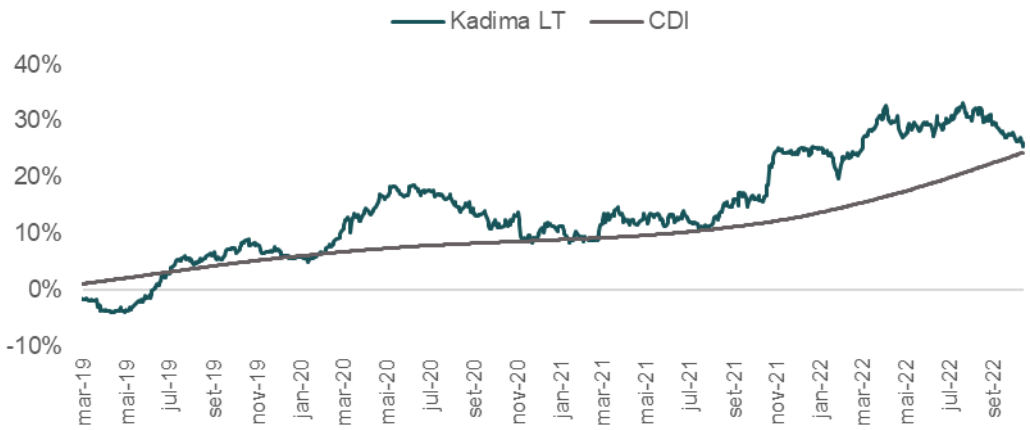


## Rentabilidade

| Período | Retorno (%) | Retorno (%CDI) |
|---|---|---|
| Mês | -1,29% | -126,09% |
| Ano | -1,35% | -12,15% |
| 12 Meses | -0,61% | -5,10% |
| 24 Meses | 12,60% | 77,72% |
| 36 Meses | | |

## Indicadores

| Indicador | Ano | 12 Meses |
|---|---|---|
| Volatilidade | 6,97% | 6,78% |
| Sharpe | -1,85 | -1,72 |
| PL Médio* | R$ 5,79 | R$ 5,48 |

*em milhões de reais

**Data Base: 30/11/2022**
**Fonte: Quantum Axis**
**Consideramos fechamento do mês para cálculo do período de 12, 24 e 36 meses**

Nota: 1Contados a partir data de emissão das cotas, refere-se da taxa de adm mínima do fundo investido.2Diz respeito a taxa máxima do fundo investido.[3]O fundo espelho não cobra performance, porém o fundo investido cobra 20% do que exceder 100% do CDI. Kadima LT FIC FIM Ágora CNPJ 37.577.063/0001-15.
Consulte os riscos da operação e a compatibilidade com seu perfil antes de investir e mantenha seu cadastro atualizado
Tributação(IR): Longo Prazo, Tipo Anbima: Multimercado Livre
RENTABILIDADE PASSADA NÃO É GARANTIA DE RENTABILIDADE FUTURA

# Fundos **de Ações**

FUNDOS DE AÇÕES | LONG BIASED

# Absolute Pace Long Biased Ágora

Λ Investidor Qualificado

O objetivo do fundo é proporcionar ganhos de capital no longo prazo sem apresentar correlação com o Ibovespa. O fundo investe de forma preponderante no mercado de ações, seja através de posições de valor relativo, direcionais compradas ou direcionais vendidas e para complementar sua estratégia pode buscar oportunidades em outras classes de ativos financeiros.

| | |
|---|---|
| Aplicação Inicial | R$ 500,00 |
| Cota de Aplicação | D+1 DC |
| Cota de Resgate | D+30 DC |
| Crédito em Conta | D+2 úteis após cotização |
| Horário de Aplicação | 11:00 |
| Perfil de Investidor | Qualificado |
| Perfil de Risco | Arrojado |

| | |
|---|---|
| Índice de Referência | IPCA +yield IMA-B |
| Início do Fundo Espelho Ágora | 24/04/2020 |

O fundo espelho não cobra taxa de administração e taxa de performance

| | |
|---|---|
| Taxa Adm Mín do Fundo Investido[1] | 1,90% |
| Taxa Adm Máx do Fundo Investido[2] | 1,90% |
| Taxa Performance do Fundo Investido[3] | 20% do que exceder o IPCA +yield IMA-B |

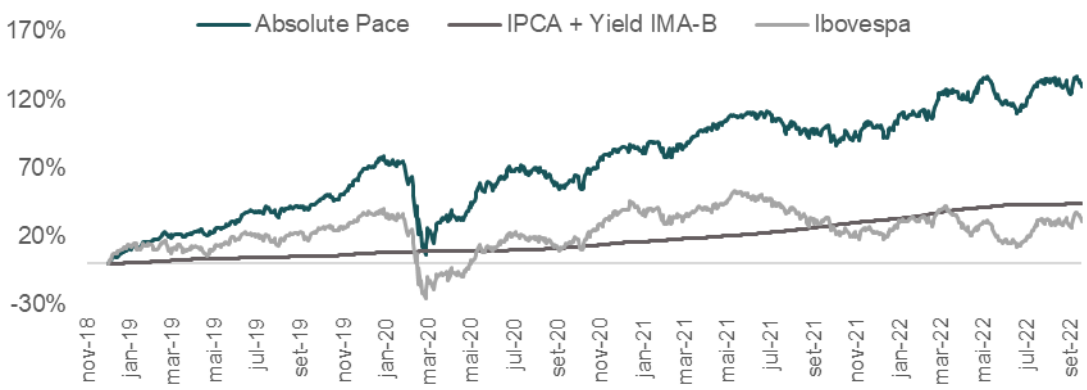


## Rentabilidade

| Período | Retorno (%) | Ibovespa (%) |
|---|---|---|
| Mês | -0,39% | -3,06% |
| Ano | 16,23% | 7,31% |
| 12 Meses | 22,20% | 10,37% |
| 24 Meses | 32,32% | 2,05% |
| 36 Meses | 54,66% | 3,75% |

## Indicadores

| Indicador | Ano | 12 Meses |
|---|---|---|
| Volatilidade | 15,88% | 15,95% |
| Sharpe | 0,39 | 0,63 |
| Tracking Error | 10,19% | 10,10% |
| PL Médio* | R$ 660,75 | R$ 646,84 |

*em milhões de reais

**Data Base: 30/11/2022**
**Fonte: Quantum Axis**
**Consideramos fechamento do mês para cálculo do período de 12, 24 e 36 meses**

Nota: 1Contados a partir data de emissão das cotas, refere-se da taxa de adm mínima do fundo investido.2Diz respeito a taxa máxima do fundo investido.[3]O fundo espelho não cobra performance, porém o fundo investido cobra 20% do que exceder 100% do IPCA+ (média ponderada das taxas dos títulos que compõem o IMA-B). É usado como referência o fundo Absolute Pace Long Biased FIC FIA, CNPJ 32.073.525/0001-43, que possui o mesmo fundo master do Absolute Pace Long Biased FIC FIA Ágora 35.848.011/0001-00. Consulte os riscos da operação e a compatibilidade com seu perfil antes de investir e mantenha seu cadastro atualizado. Tributação (IR): Renda Variável, Tipo Anbima: Ações Livre
RENTABILIDADE PASSADA NÃO É GARANTIA DE RENTABILIDADE FUTURA

FUNDOS DE AÇÕES | LONG BIASED

# Apex Infinity Ágora

Investidor Qualificado

Busca retornos no longo prazo através da estratégia long biased, podendo se beneficiar na alta de ações e amenizar perdas em momentos menos favoráveis. Volatilidade menor que o Ibovespa.

| | |
|---|---|
| Aplicação Inicial | R$ 5.000,00 |
| Cota de Aplicação | D+1 DC |
| Cota de Resgate | D+30 DC |
| Crédito em Conta | D+2 úteis após cotização |
| Horário de Aplicação | 11:00 |
| Perfil de Investidor | Qualificado |
| Perfil de Risco | Arrojado |

| | |
|---|---|
| Índice de Referência | IPCA +6% |
| Início do Fundo Espelho Ágora | 25/02/2019 |

O fundo espelho não cobra taxa de administração e taxa de performance

| | |
|---|---|
| Taxa Adm Mín do Fundo Investido[1] | 1,90% |
| Taxa Adm Máx do Fundo Investido[2] | 2,50% |
| Taxa Performance do Fundo Investido[3] | 20% do que exceder o IPCA + 6% |

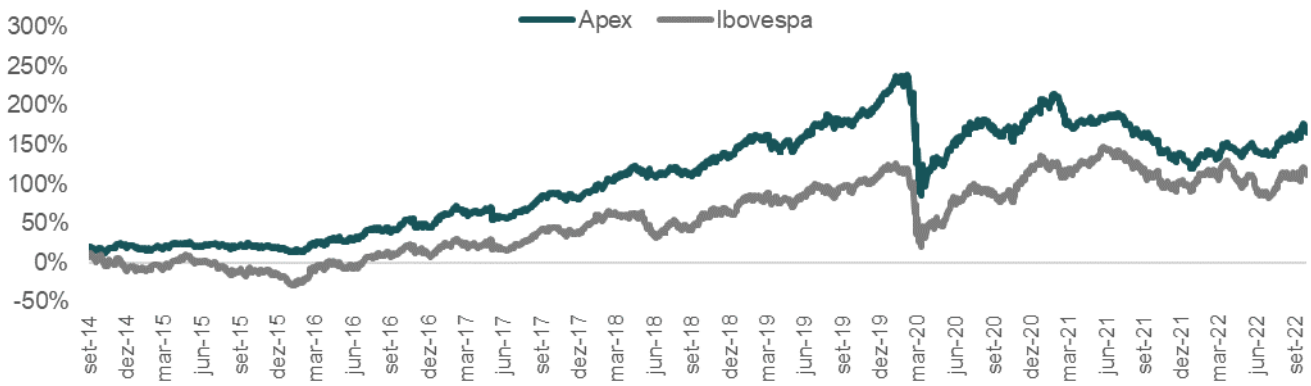


## Rentabilidade

| Período | Retorno (%) | Ibovespa (%) |
|---|---|---|
| Mês | -8,06% | -3,06% |
| Ano | 8,53% | 7,31% |
| 12 Meses | 8,85% | 10,37% |
| 24 Meses | -10,45% | 2,05% |
| 36 Meses | -15,19% | 3,75% |

## Indicadores

| Indicador | Ano | 12 Meses |
|---|---|---|
| Volatilidade | 15,28% | 15,15% |
| Sharpe | -0,09 | -0,11 |
| Tracking Error | 12,64% | 12,31% |
| PL Médio* | R$ 127,11 | R$ 128,52 |

*em milhões de reais

**Data Base: 30/11/2022**
**Fonte: Quantum Axis**
**Consideramos fechamento do mês para cálculo do período de 12, 24 e 36 meses**

Nota: 1Contados a partir data de emissão das cotas, refere-se da taxa de adm mínima do fundo investido.2Diz respeito a taxa máxima do fundo investido.[3]O fundo espelho não cobra performance, porém o fundo investido cobra 20% do que exceder 100% do IPCA + 6% a.a.. É usado como referência o fundo Apex Inifity 8 Long Biased FIC FIA, CNPJ 17.397.804/0001-79, que possui o mesmo fundo master do Apex Inifity Long Biased FIC FIA Ágora 31.030.997/0001-56.
Consulte os riscos da operação e a compatibilidade com seu perfil antes de investir e mantenha seu cadastro atualizado.
Tributação (IR): Renda Variável, Tipo Anbima: Ações Livre
RENTABILIDADE PASSADA NÃO É GARANTIA DE RENTABILIDADE FUTURA

# AZ Quest Long Biased Ágora

Composto por uma carteira com cerca de 20 a 30 ações, o fundo busca superar o IBrX contando com a flexibilidade do mandato long biased. Com a maioria da carteira comprada em ações, pode ficar vendido em uma pequena parcela para buscar oportunidades com a alta e queda dos papéis.

| | |
|---|---|
| Aplicação Inicial | R$ 1.000,00 |
| Cota de Aplicação | D+1 DC |
| Cota de Resgate | D+30 DC |
| Crédito em Conta | D+2 úteis após cotização |
| Horário de Aplicação | 11:00 |
| Perfil de Investidor | Geral |
| Perfil de Risco | Arrojado |

| | |
|---|---|
| Índice de Referência | IBrX |
| Início do Fundo Espelho Ágora | 14/02/2020 |

O fundo espelho não cobra taxa de administração e taxa de performance

| | |
|---|---|
| Taxa Adm Mín do Fundo Investido[1] | 0,00% |
| Taxa Adm Máx do Fundo Investido[2] | 2,50% |
| Taxa Performance do Fundo Investido[3] | 20% do que exceder o IBrX |

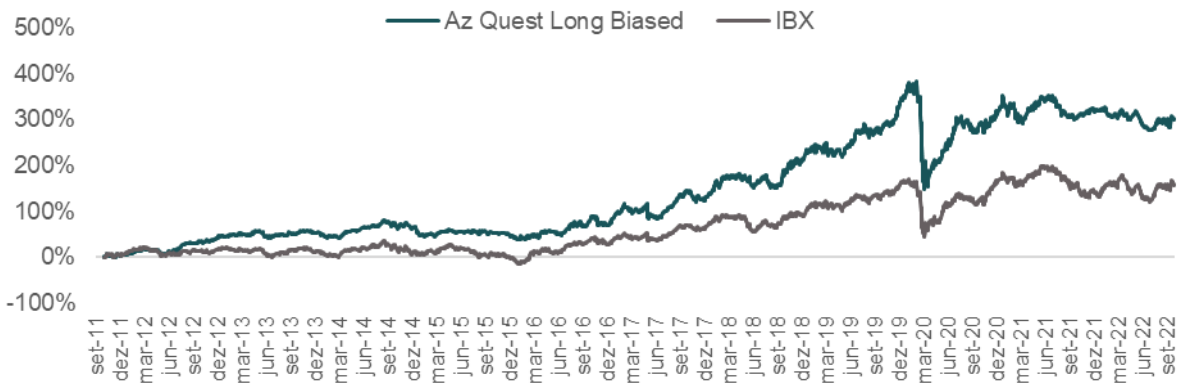


## Rentabilidade

| Período | Retorno (%) | Ibovespa (%) |
|---|---|---|
| Mês | -8,55% | -3,06% |
| Ano | -10,23% | 7,31% |
| 12 Meses | -8,58% | 10,37% |
| 24 Meses | -6,24% | 2,05% |
| 36 Meses | -4,84% | 3,75% |

## Indicadores

| Indicador | Ano | 12 Meses |
|---|---|---|
| Volatilidade | 14,66% | 14,29% |
| Sharpe | -1,53 | -1,35 |
| Tracking Error | 14,07% | 14,00% |
| PL Médio* | R$ 386,58 | R$ 401,48 |

*em milhões de reais

**Data Base: 30/11/2022**
**Fonte: Quantum Axis**
**Consideramos fechamento do mês para cálculo do período de 12, 24 e 36 meses**

Nota: 1Contados a partir data de emissão das cotas, refere-se da taxa de adm mínima do fundo investido.2Diz respeito a taxa máxima do fundo investido.[3]O fundo espelho não cobra performance, porém o fundo investido cobra 20% do que exceder o IBrX. É usado como referência o fundo Az Quest Estratégia Top Long Biased FIC FIA, CNPJ 35.651.404/0001-20, que possui o mesmo fundo master do Az Quest Top Long Biased FIC FIA Ágora 34.109.764/0001-31.
Consulte os riscos da operação e a compatibilidade com seu perfil antes de investir e mantenha seu cadastro atualizado.
Tributação (IR): Renda Variável, Tipo Anbima: Ações Livre
RENTABILIDADE PASSADA NÃO É GARANTIA DE RENTABILIDADE FUTURA

OCEANA investimentos

# Oceana Long Biased Ágora

Λ Investidor Qualificado

O fundo apresenta a estratégia de ações long biased e possui três livros: (i) um book long, composto por ações subavaliadas com base em análise fundamentalista; (ii) um book short, composto por ações sobrevalorizadas; e (iii) um book composto por operações de valor relativo. Investem 100% em ações, tanto no Brasil quanto offshore.

| | |
|---|---|
| Aplicação Inicial | R$ 500,00 |
| Cota de Aplicação | D+1 DC |
| Cota de Resgate | D+60 DC |
| Crédito em Conta | D+2 úteis após cotização |
| Horário de Aplicação | 11:00 |
| Perfil de Investidor | Qualificado |
| Perfil de Risco | Arrojado |

| | |
|---|---|
| Índice de Referência | IPCA+6% |
| Início do Fundo Espelho Ágora | 18/08/2020 |

O fundo espelho possui taxa de administração de 0,60% a.a. e não há taxa de performance

| | |
|---|---|
| Taxa Adm Mín do Fundo Investido[1] | 1,40% |
| Taxa Adm Máx do Fundo Investido[2] | 1,90% |
| Taxa Performance do Fundo Investido[3] | 20% do que exceder o IPCA+6% |

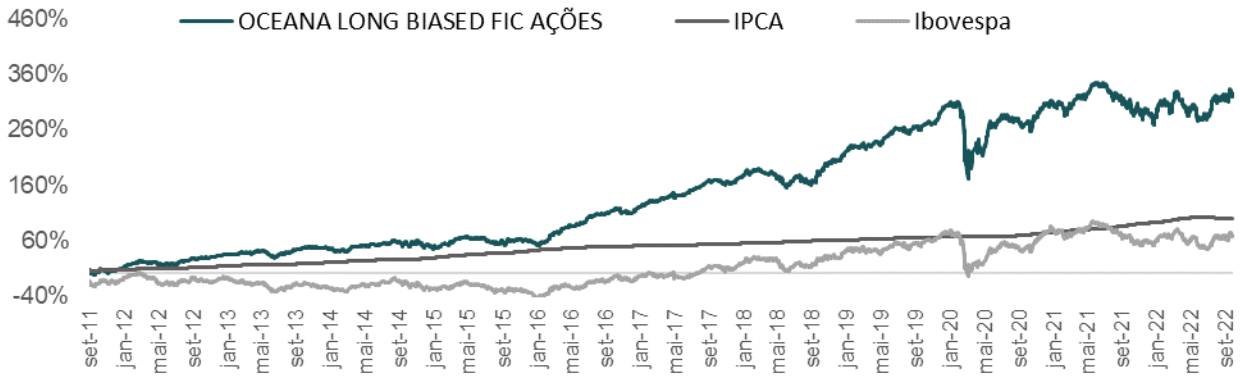


## Rentabilidade

| Período | Retorno (%) | Ibovespa (%) |
|---|---|---|
| Mês | -4,09% | -3,06% |
| Ano | 9,08% | 7,31% |
| 12 Meses | 11,51% | 10,37% |
| 24 Meses | 8,66% | 2,05% |
| 36 Meses | 13,71% | 3,75% |

## Indicadores

| Indicador | Ano | 12 Meses |
|---|---|---|
| Volatilidade | 16,84% | 16,68% |
| Sharpe | -0,04 | 0,06 |
| Tracking Error | 11,41% | 11,23% |
| PL Médio* | R$ 352,71 | R$ 353,81 |

*em milhões de reais

**Data Base: 30/11/2022**
**Fonte: Quantum Axis**
**Consideramos fechamento do mês para cálculo do período de 12, 24 e 36 meses**

Nota: 1Contados a partir data de emissão das cotas, refere-se da taxa de adm mínima do fundo investido.2Diz respeito a taxa máxima do fundo investido.³O fundo espelho não cobra performance, porém o fundo investido cobra 15% do que exceder 100% do IPCA (média ponderada das taxas dos títulos que compõem o IMA-B) + 6% .É usado como referência o fundo Oceana Long Biased FIC FIA, CNPJ 12.823.624/0001-98, que possui o mesmo fundo master do Oceana Long Biased FIC FIM Ágora CNPJ 37.591.185/0001-66. Consulte os riscos da operação e a compatibilidade com seu perfil antes de investir e mantenha seu cadastro atualizado. Tributação (IR): Renda Variável, Tipo Anbima: Ações Livre
RENTABILIDADE PASSADA NÃO É GARANTIA DE RENTABILIDADE FUTURA

FUNDOS DE AÇÕES | LONG BIASED

# RPS Long Bias Selection Ágora

Λ Investidor Qualificado

Fundo focado no retorno relativo sem viés pré-estabelecido. Utiliza-se estratégias com instrumentos de renda variável e derivativos tanto no mercado local quanto internacional.

| | |
|---|---|
| Aplicação Inicial | R$ 500,00 |
| Cota de Aplicação | D+0 |
| Cota de Resgate | D+60 DC |
| Crédito em Conta | D+1 útil após cotização |
| Horário de Aplicação | 11:00 |
| Perfil de Investidor | Qualificado |
| Perfil de Risco | Arrojado |

| | |
|---|---|
| Índice de Referência | IPCA + IMA-B |
| Início do Fundo Espelho Ágora | 30/06/2020 |

O fundo espelho não cobra taxa de administração e taxa de performance

| | |
|---|---|
| Taxa Adm Mín do Fundo Investido[1] | 1,70% |
| Taxa Adm Máx do Fundo Investido[2] | 2,00% |
| Taxa Performance do Fundo Investido[3] | 20% do que exceder o IPCA + IMA-B |

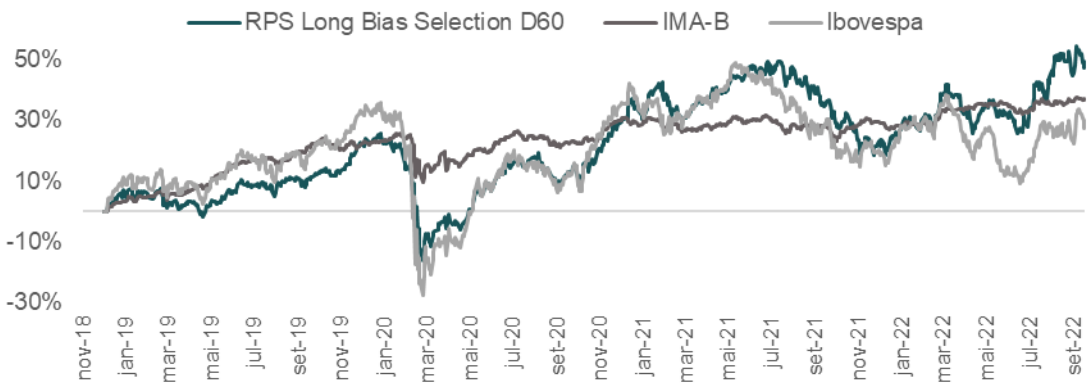


## Rentabilidade

| Período | Retorno (%) | Ibovespa (%) |
|---|---|---|
| Mês | -0,39% | -3,06% |
| Ano | 21,28% | 7,31% |
| 12 Meses | 24,34% | 10,37% |
| 24 Meses | 24,56% | 2,05% |
| 36 Meses | 32,49% | 3,75% |

## Indicadores

| Indicador | Ano | 12 Meses |
|---|---|---|
| Volatilidade | 19,04% | 19,07% |
| Sharpe | 0,60 | 0,64 |
| Tracking Error | 15,26% | 15,13% |
| PL Médio* | R$ 53,83 | R$ 54,43 |

*em milhões de reais

**Data Base: 30/11/2022**
**Fonte: Quantum Axis**
**Consideramos fechamento do mês para cálculo do período de 12, 24 e 36 meses**

Nota: 1Contados a partir data de emissão das cotas, refere-se da taxa de adm mínima do fundo investido.2Diz respeito a taxa máxima do fundo investido.³O fundo espelho não cobra performance, porém o fundo investido cobra semestralmente 20% da valorização das cotas do Fundo que exceder a 100% do da variação do IPCA acrescido da média ponderada das taxas dos títulos que compõem o IMA-B. ²É usado como referência o fundo RPS Long Biased Selection D60 FIC FIA , CNPJ 32.041.623/0001-07, que possui o mesmo fundo master RPS Long Biased Selection D60 FIC FIA Ágora 37.235.981/0001-66. Consulte os riscos da operação e a compatibilidade com seu perfil antes de investir e mantenha seu cadastro atualizado.Tributação (IR): Renda Variável, Tipo Anbima: Ações Livre
RENTABILIDADE PASSADA NÃO É GARANTIA DE RENTABILIDADE FUTURA

SQUADRA INVESTIMENTOS

# Squadra Long Biased Ágora

Λ Investidor Qualificado

Fundo de ações cujo portfolio possui exposição comprada nas ações, porém com flexibilidade para atuar de forma vendida. O fundo busca capturar as oportunidades no mercado local. A composição do portfólio comprado é composta por 22 empresas que abrangem setores distintos e bem diversificados no portfólio. O fundo atua, também, no mercado de derivativos para fazer proteção de sua carteira.

| | |
|---|---|
| Aplicação Inicial | R$ 5.000,00 |
| Cota de Aplicação | D+1 DC |
| Cota de Resgate | D+60 DC |
| Crédito em Conta | D+2 úteis após cotização |
| Horário de Aplicação | 11:00 |
| Perfil de Investidor | Qualificado |
| Perfil de Risco | Arrojado |

| | |
|---|---|
| Índice de Referência | IPCA + IMA-B |
| Início do Fundo Espelho Ágora | 22/02/2021 |

O fundo espelho não cobra taxa de administração e taxa de performance

| | |
|---|---|
| Taxa Adm Mín do Fundo Investido[1] | 1,80% |
| Taxa Adm Máx do Fundo Investido[2] | 2,30% |
| Taxa Performance do Fundo Investido[3] | 20% do que exceder o IPCA + IMA-B |

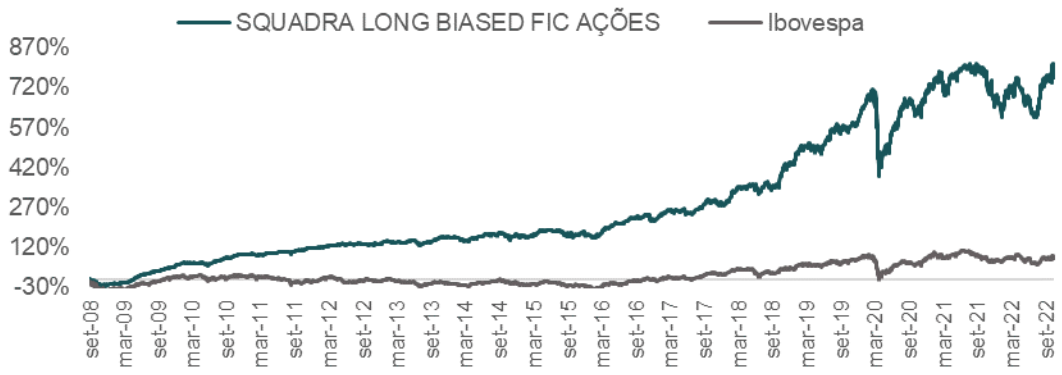


## Rentabilidade

| Período | Retorno (%) | Ibovespa (%) |
|---|---|---|
| Mês | -7,23% | -3,06% |
| Ano | 13,06% | 7,31% |
| 12 Meses | 13,10% | 10,37% |
| 24 Meses | 7,58% | 2,05% |
| 36 Meses | 24,75% | 3,75% |

## Indicadores

| Indicador | Ano | 12 Meses |
|---|---|---|
| Volatilidade | 21,90% | 21,61% |
| Sharpe | 0,20 | 0,15 |
| Tracking Error | 13,26% | 13,41% |
| PL Médio* | R$ 1.049,92 | R$ 1.049,32 |

*em milhões de reais

**Data Base: 30/11/2022**
**Fonte: Quantum Axis**
**Consideramos fechamento do mês para cálculo do período de 12, 24 e 36 meses**

Nota: 1Contados a partir data de emissão das cotas, refere-se da taxa de adm mínima do fundo investido.2Diz respeito a taxa máxima do fundo investido.[3]O fundo espelho não cobra performance, porém o fundo investido cobra semestralmente 20% da valorização das cotas do Fundo que exceder a 100% do da variação do IPCA acrescido da média ponderada das taxas dos títulos que compõem o IMA-B. [2]É usado como referência o fundo Squadra Long Biased ST FIC FIA, CNPJ 36.352.554/0001-03, que possui o mesmo fundo master Squadra Long Biased FIC FIA Ágora 39.816.790/0001-13. Consulte os riscos da operação e a compatibilidade com seu perfil antes de investir e mantenha seu cadastro atualizado. Tributação (IR): Renda Variável, Tipo Anbima: Ações Livre
RENTABILIDADE PASSADA NÃO É GARANTIA DE RENTABILIDADE FUTURA

FUNDOS DE AÇÕES | LONG BIASED

# Verde AM Long Bias Ágora

Fundo cuja processo de gestão se baseia em um conhecimento profundo de setores e empresas, uma forte análise macroeconômica e acesso a uma ampla rede de relacionamento para selecionar casos que combinem potencial de retorno e margem de segurança.

| | |
|---|---|
| Aplicação Inicial | R$ 10.000,00 |
| Cota de Aplicação | D+1 DC |
| Cota de Resgate | D+29 DC |
| Crédito em Conta | D+2 úteis após cotização |
| Horário de Aplicação | 11:00 |
| Perfil de Investidor | Geral |
| Perfil de Risco | Arrojado |

| | |
|---|---|
| Índice de Referência | Ibovespa |
| Início do Fundo Espelho Ágora | 30/07/2020 |

O fundo espelho não cobra taxa de administração e taxa de performance

| | |
|---|---|
| Taxa Adm Mín do Fundo Investido[1] | 2,00% |
| Taxa Adm Máx do Fundo Investido[2] | 2,50% |
| Taxa Performance do Fundo Investido[3] | 20% do que exceder o Ibovespa |

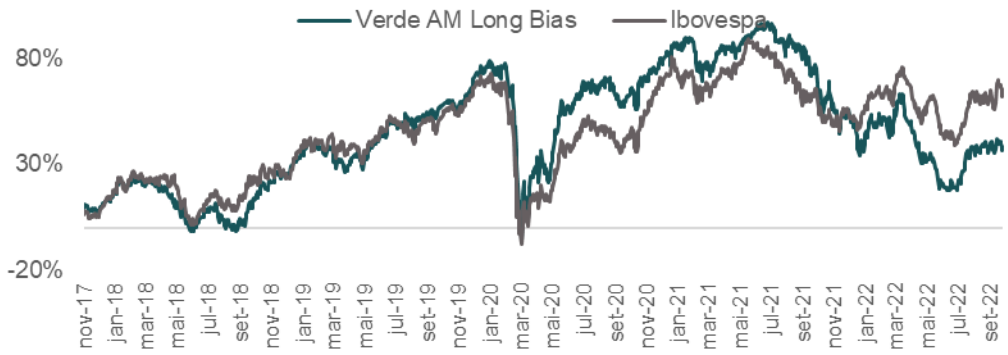


## Rentabilidade

| Período | Retorno (%) | Ibovespa (%) |
|---|---|---|
| Mês | -11,57% | -3,06% |
| Ano | -12,64% | 7,31% |
| 12 Meses | -10,73% | 10,37% |
| 24 Meses | -24,32% | 2,05% |
| 36 Meses | -17,82% | 3,75% |

## Indicadores

| Indicador | Ano | 12 Meses |
|---|---|---|
| Volatilidade | 25,68% | 25,31% |
| Sharpe | -0,90 | -0,77 |
| Tracking Error | 18,25% | 17,97% |
| PL Médio* | R$ 223,51 | R$ 230,70 |

*em milhões de reais

**Data Base: 30/11/2022**
**Fonte: Quantum Axis**
**Consideramos fechamento do mês para cálculo do período de 12, 24 e 36 meses**

Nota: 1Contados a partir data de emissão das cotas, refere-se da taxa de adm mínima do fundo investido.2Diz respeito a taxa máxima do fundo investido.[3]O fundo espelho não cobra performance, porém o fundo investido cobra semestralmente 20% da valorização das cotas do Fundo que exceder a 100% da variação do Ibovespa. É usado como referência o fundo Verde AM Long Bias FIC FIA , CNPJ 23.243.536/0001-33, mesmo fundo master do Verde AM Long Bias FIC FIA Ágora 37.527.106/0001-58. Consulte os riscos da operação e a compatibilidade com seu perfil antes de investir e mantenha seu cadastro atualizado.
Tributação (IR): Renda Variável, Tipo Anbima: Ações Livre
RENTABILIDADE PASSADA NÃO É GARANTIA DE RENTABILIDADE FUTURA

# BTG Pactual Absoluto Long Short Ágora

Λ Investidor Qualificado

Fundo Long and Short com elevado grau de exposição direcional. A Parcela comprada segue filosofia de investimento fundamentalista do portfolio Absoluto: concentração, conhecimento, qualidade e dinâmica própria. O produto é composto por pares intra e inter setoriais em ações. A estratégia é distribuída entre Brasil, Estados Unidos e América Latina.

| | |
|---|---|
| Aplicação Inicial | R$ 5.000,00 |
| Cota de Aplicação | D+1 DC |
| Cota de Resgate | D+30 DC |
| Crédito em Conta | D+2 úteis após cotização |
| Horário de Aplicação | 11:00 |
| Perfil de Investidor | Qualificado |
| Perfil de Risco | Arrojado |

| | |
|---|---|
| Índice de Referência | CDI |
| Início do Fundo Espelho Ágora | 30/06/2020 |

O fundo espelho não cobra taxa de administração e taxa de performance

| | |
|---|---|
| Taxa Adm Mín do Fundo Investido[1] | 2,00% |
| Taxa Adm Máx do Fundo Investido[2] | 2,00% |
| Taxa Performance do Fundo Investido[3] | 20% do que exceder o CDI |

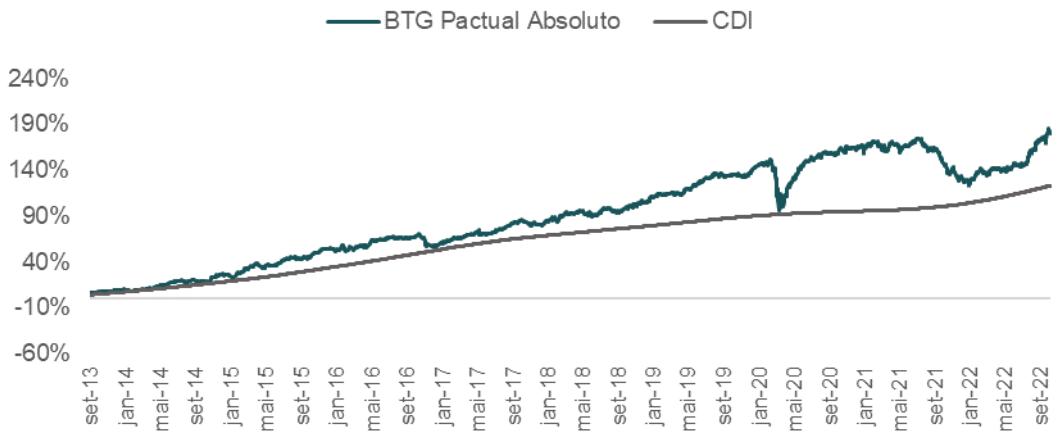


## Rentabilidade

| Período | Retorno (%) | Ibovespa (%) |
|---|---|---|
| Mês | -0,15% | -3,06% |
| Ano | 26,86% | 7,31% |
| 12 Meses | 27,29% | 10,37% |
| 24 Meses | 9,85% | 2,05% |
| 36 Meses | 24,00% | 3,75% |

## Indicadores

| Indicador | Ano | 12 Meses |
|---|---|---|
| Volatilidade | 10,07% | 9,86% |
| Sharpe | 1,50 | 1,35 |
| Tracking Error | 16,10% | 15,93% |
| PL Médio* | R$ 444,60 | R$ 463,54 |

*em milhões de reais

**Data Base: 30/11/2022**
**Fonte: Quantum Axis**
**Consideramos fechamento do mês para cálculo do período de 12, 24 e 36 meses**

Nota: 1Contados a partir data de emissão das cotas, refere-se da taxa de adm mínima do fundo investido.2Diz respeito a taxa máxima do fundo investido.[3]O fundo espelho não cobra performance, porém o fundo investido cobra 20% do que exceder 100% do CDI. [2]É usado como referência o fundo BTG Pactual Absoluto LS FIC FIA , CNPJ 14.799.785/0001-19, que possui o mesmo fundo master do BTG Pactual Absoluto LS FIC FIA Ágora 37.282.299/0001-24. Consulte os riscos da operação e a compatibilidade com seu perfil antes de investir e mantenha seu cadastro atualizado.Tributação (IR): Renda Variável, Tipo Anbima: Ações Livre
RENTABILIDADE PASSADA NÃO É GARANTIA DE RENTABILIDADE FUTURA.

# Bradesco Sustentabilidade

O objetivo do fundo é proporcionar rentabilidade que busque superar as variações do IGC - Índice de Governança Corporativa Diferenciada, calculado pela B3. Por meio da atuação no mercado de ações investindo em companhias que adotem elevados padrões de Governança Corporativa segundo o estabelecido pelo Nível 1, Nível 2 e Novo Mercado da B3.

| | |
|---|---|
| Aplicação Inicial | R$ 1.000,00 |
| Cota de Aplicação | D+1 DU |
| Cota de Resgate | D+1 DU |
| Crédito em Conta | D+3 úteis após cotização |
| Horário de Aplicação | 12:00 |
| Perfil de Investidor | Geral |
| Perfil de Risco | Arrojado |

| | |
|---|---|
| Índice de Referência | IGC |
| Início do Fundo | 30/11/2007 |
| Taxa Adm Mín do Fundo[1] | 1,00% |
| Taxa Adm Máx do Fundo[2] | 1,00% |
| Taxa Performance do Fundo[3] | não há |

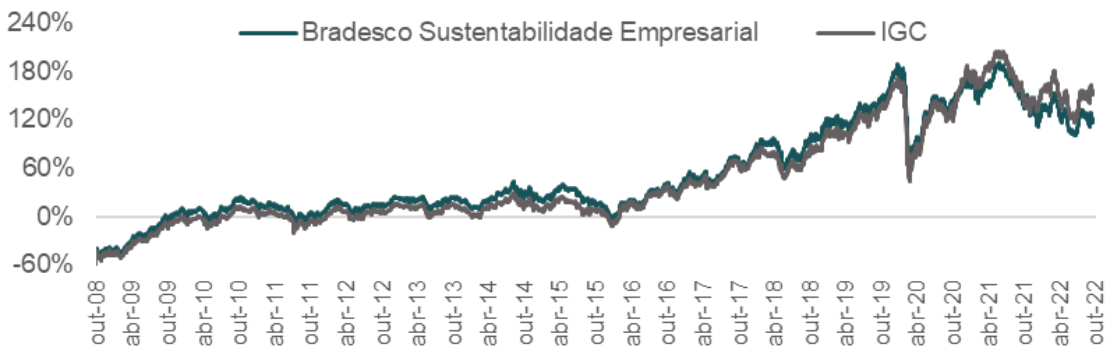


## Rentabilidade

| Período | Retorno (%) | Ibovespa (%) |
|---|---|---|
| Mês | -10,36% | -3,06% |
| Ano | -9,15% | 7,31% |
| 12 Meses | -9,13% | 10,37% |
| 24 Meses | -18,22% | 2,05% |
| 36 Meses | -17,09% | 3,75% |

## Indicadores

| Indicador | Ano | 12 Meses |
|---|---|---|
| Volatilidade | 22,22% | 22,08% |
| Sharpe | -0,89 | -0,84 |
| Tracking Error | 10,14% | 10,20% |
| PL Médio* | R$ 24,52 | R$ 25,17 |

*em milhões de reais

**Data Base: 30/11/2022**
**Fonte: Quantum Axis**
**Consideramos fechamento do mês para cálculo do período de 12, 24 e 36 meses**

Nota: [1]Contados a partir data de emissão das cotas, refere-se da taxa de adm mínima do fundo. 2Diz respeito a taxa de adm máxima do fundo. [3]O fundo não cobra performance. Bradesco Sustentabilidade FIC FIM, CNPJ 07.187.751/0001-08.
Consulte os riscos da operação e a compatibilidade com seu perfil antes de investir e mantenha seu cadastro atualizado.
Tributação(IR): Renda Variável, Tipo Anbima: Ações Livre
RENTABILIDADE PASSADA NÃO É GARANTIA DE RENTABILIDADE FUTURA.

FUNDOS DE AÇÕES | ESG

CONSTELLATION ASSET MANAGEMENT

# Constellation ESG Ágora

Λ Investidor Qualificado

São considerados fatores ambientais, sociais e de governança corporativa (ESG) de forma a identificar companhias perenes e com resultados sustentáveis no longo prazo. O portfólio seleciona empresas Compounders dividido nos setores: Consumo discricionário e não discricionário, financeiras, elétricas e saneamento, industriais, serviços e infraestrutura.

| | |
|---|---|
| Aplicação Inicial | R$ 5.000,00 |
| Cota de Aplicação | D+0 |
| Cota de Resgate | D+120 DC |
| Crédito em Conta | D+2 úteis após cotização |
| Horário de Aplicação | 11:00 |
| Perfil de Investidor | Qualificado |
| Perfil de Risco | Arrojado |

| | |
|---|---|
| Índice de Referência | Ibovespa |
| Início do Fundo Espelho Ágora | 18/08/2020 |

O fundo espelho cobra taxa de administração de 0,50% a.a. e não possui taxa de performance

| | |
|---|---|
| Taxa Adm Mín do Fundo Investido[1] | 2,00% |
| Taxa Adm Máx do Fundo Investido[2] | 2,00% |
| Taxa Performance do Fundo Investido[3] | 20% do que exceder o Ibovespa |

## Rentabilidade

| Período | Retorno (%) | Ibovespa (%) |
|---|---|---|
| Mês | -10,93% | -3,06% |
| Ano | -11,97% | 7,31% |
| 12 Meses | -12,97% | 10,37% |
| 24 Meses | -32,06% | 2,05% |
| 36 Meses | -17,29% | 3,75% |

## Indicadores

| Indicador | Ano | 12 Meses |
|---|---|---|
| Volatilidade | 29,14% | 28,42% |
| Sharpe | -0,73 | -0,75 |
| Tracking Error | 18,66% | 18,23% |
| PL Médio* | R$ 284,27 | R$ 293,98 |

*em milhões de reais

**Data Base: 30/11/2022**
**Fonte: Quantum Axis**
**Consideramos fechamento do mês para cálculo do período de 12, 24 e 36 meses**

Nota: 1Contados a partir data de emissão das cotas, refere-se da taxa de adm mínima do fundo investido.2Diz respeito a taxa máxima do fundo investido.[3]O fundo espelho não cobra performance, porém o fundo investido cobra 20% do que exceder 100% do Ibovespa. É usado como referência o fundo Constellation Compounders ESG FIA CNPJ: 18.872.811/0001-48, equivalente ao Constellation Compounders ESG FIC FIA Ágora CNPJ 37.590.561/0001-06. Consulte os riscos da operação e a compatibilidade com seu perfil antes de investir e mantenha seu cadastro atualizado. Tributação(IR): Renda Variável, Tipo Anbima: Ações Livre RENTABILIDADE PASSADA NÃO É GARANTIA DE RENTABILIDADE FUTURA.

# JGP ESG Institucional Ágora

Fundo Long Only, com um viés comprado e uma alocação entre 85% e 100%. As empresas que compõe a carteira do fundo passam por um rigoroso filtro da JGP, que seleciona empresas comprometidas com os princípios ESG, e que implantam o conceito de sustentabilidade no dia-a-dia de suas operações. Esse filtro reflete a visão de um futuro ideal para o mundo corporativo sustentável.

| | |
|---|---|
| Aplicação Inicial | R$ 1.000,00 |
| Cota de Aplicação | D+1 DC |
| Cota de Resgate | D+30 DC |
| Crédito em Conta | D+2 úteis após cotização |
| Horário de Aplicação | 11:00 |
| Perfil de Investidor | Geral |
| Perfil de Risco | Arrojado |

| | |
|---|---|
| Índice de Referência | Ibovespa |
| Início do Fundo Espelho Ágora | 22/04/2021 |

O fundo espelho não cobra taxa de administração e taxa de performance

| | |
|---|---|
| Taxa Adm Mín do Fundo Investido[1] | 1,85% |
| Taxa Adm Máx do Fundo Investido[2] | 2,25% |
| Taxa Performance do Fundo Investido[3] | 20% do que exceder o Ibovespa |

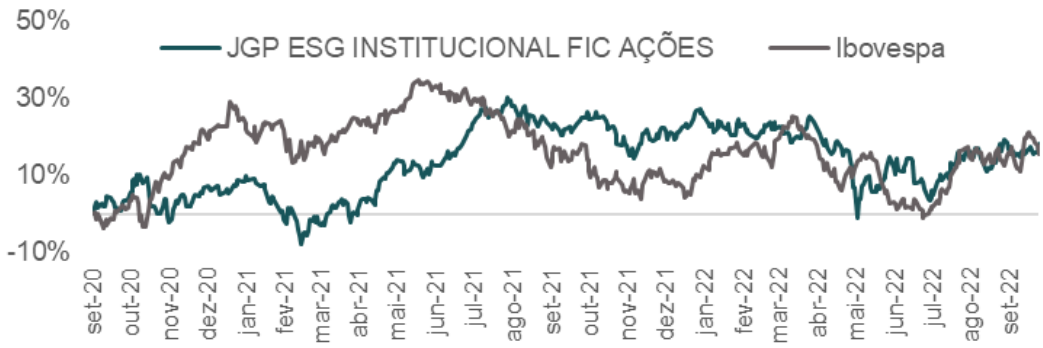


## Rentabilidade

| Período | Retorno (%) | Ibovespa (%) |
|---|---|---|
| Mês | -5,51% | -3,06% |
| Ano | -3,86% | 7,31% |
| 12 Meses | -1,99% | 10,37% |
| 24 Meses | -15,96% | 2,05% |
| 36 Meses | | 3,75% |

## Indicadores

| Indicador | Ano | 12 Meses |
|---|---|---|
| Volatilidade | 24,05% | 23,61% |
| Sharpe | -0,54 | -0,45 |
| Tracking Error | 12,96% | 12,88% |
| PL Médio* | R$ 3,28 | R$ 3,33 |

*em milhões de reais

**Data Base: 30/11/2022**
**Fonte: Quantum Axis**
**Consideramos fechamento do mês para cálculo do período de 12, 24 e 36 meses**

Nota [1]Contados a partir data de emissão das cotas, refere-se da taxa de adm mínima do fundo investido.2Diz respeito a taxa máxima do fundo investido.[3]O fundo espelho não cobra performance, porém o fundo investido cobra 20% do que exceder 100% do Ibovespa respeitando o High Watermark,. É usado como referência o fundo JGP ESG Institucional FIC FIA, CNPJ 37.888.003/0001-13, que possui o mesmo fundo master do JGP ESG Institucional FIC FIA Ágora 39.272.519/0001-64. Consulte os riscos da operação e a compatibilidade com seu perfil antes de investir e mantenha seu cadastro atualizado.Tributação(IR): Longo Prazo, Tipo Anbima: Ações Sustentabilidade / Governança. RENTABILIDADE PASSADA NÃO É GARANTIA DE RENTABILIDADE FUTURA

bradesco asset management

# Ágora Arrojada Index

O portfólio do fundo é composto por 5 Ações de empresas com grande potencial de valorização, conforme análise do Research da Ágora, baseado em critérios fundamentalistas, seguindo a carteira recomendada Ágora Arrojada. O desempenho do fundo acompanha índice "AGOARR5", calculado e divulgado pela Standard & Poor's. O fundo possui a maior volatilidade dentre os fundos da família Index.

| | |
|---|---|
| Aplicação Inicial | R$ 1,00 |
| Cota de Aplicação | D+1 DC |
| Cota de Resgate | D+1 DU |
| Crédito em Conta | D+2 úteis após cotização |
| Horário de Aplicação | 12:00 |
| Perfil de Investidor | Geral |
| Perfil de Risco | Arrojado |

| | |
|---|---|
| Índice de Referência | Ibovespa |
| Início do Fundo | 30/12/2019 |
| Taxa Adm Mín do Fundo[1] | 0,50% |
| Taxa Adm Máx do Fundo[2] | 0,50% |
| Taxa Performance do Fundo[3] | não há |

## Rentabilidade

| Período | Retorno (%) | Ibovespa (%) |
|---|---|---|
| Mês | -11,68% | -3,06% |
| Ano | -27,41% | 7,31% |
| 12 Meses | -28,71% | 10,37% |
| 24 Meses | -8,71% | 2,05% |
| 36 Meses | | 3,75% |

## Indicadores

| Indicador | Ano | 12 Meses |
|---|---|---|
| Volatilidade | 29,05% | 28,24% |
| Sharpe | -1,47 | -1,46 |
| Tracking Error | 17,58% | 17,74% |
| PL Médio* | R$ 107,91 | R$ 114,26 |

*em milhões de reais

**Data Base: 30/11/2022**
**Fonte: Quantum Axis**
**Consideramos fechamento do mês para cálculo do período de 12, 24 e 36 meses**

Nota: [1]Contados a partir data de emissão das cotas, refere-se da taxa de adm mínima do fundo. 2Diz respeito a taxa de adm máxima do fundo. [3]O fundo não cobra performance. CNPJ 34.109.690/0001-33
Consulte os riscos da operação e a compatibilidade com seu perfil antes de investir e mantenha seu cadastro atualizado.
Tributação(IR): Renda Variável, Tipo Anbima: Ações Index
RENTABILIDADE PASSADA NÃO É GARANTIA DE RENTABILIDADE FUTURA.

bradesco asset management

# Ágora Dividendos Index

O portfólio abrange 05 Ações de empresas com alto potencial de pagamento de dividendos, conforme análise do Research da Ágora baseado em critérios fundamentalistas, seguindo a carteira recomendada Ágora Dividendos. Para mais informações desta carteira, acesse:
https://www.agorainvest.com.br/uploads/centro_informacoes/Relatorios
O desempenho do fundo acompanha índice "AGODIV5", calculado e divulgado pela Standard & Poor's.

| | |
|---|---|
| Aplicação Inicial | R$ 1,00 |
| Cota de Aplicação | D+1 DC |
| Cota de Resgate | D+1 DU |
| Crédito em Conta | D+2 úteis após cotização |
| Horário de Aplicação | 12:00 |
| Perfil de Investidor | Geral |
| Perfil de Risco | Dinâmico |

| | |
|---|---|
| Índice de Referência | Ibovespa |
| Início do Fundo | 30/12/2019 |
| Taxa Adm Mín do Fundo[1] | 0,50% |
| Taxa Adm Máx do Fundo[2] | 0,50% |
| Taxa Performance do Fundo[3] | não há |

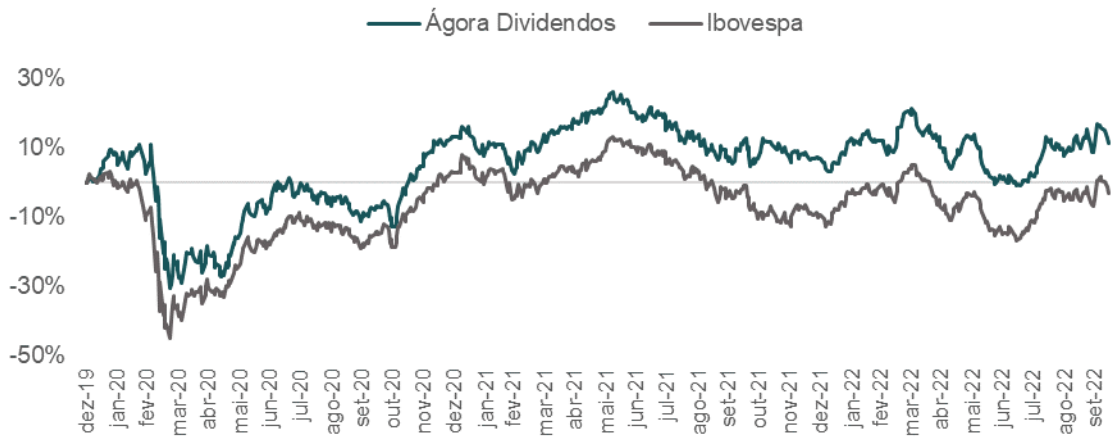


## Rentabilidade

| Período | Retorno (%) | Ibovespa (%) |
|---|---|---|
| Mês | -0,65% | -3,06% |
| Ano | 10,31% | 7,31% |
| 12 Meses | 10,20% | 10,37% |
| 24 Meses | 13,37% | 2,05% |
| 36 Meses | | 3,75% |

## Indicadores

| Indicador | Ano | 12 Meses |
|---|---|---|
| Volatilidade | 20,04% | 19,45% |
| Sharpe | 0,06 | 0,01 |
| Tracking Error | 10,58% | 10,54% |
| PL Médio* | R$ 31,82 | R$ 32,29 |

*em milhões de reais

**Data Base: 30/11/2022**
**Fonte: Quantum Axis**
**Consideramos fechamento do mês para cálculo do período de 12, 24 e 36 meses**

Nota: [1]Contados a partir data de emissão das cotas, refere-se da taxa de adm mínima do fundo. 2Diz respeito a taxa de adm máxima do fundo. [3]O fundo não cobra performance. CNPJ 34.109.663/0001-60
Consulte os riscos da operação e a compatibilidade com seu perfil antes de investir e mantenha seu cadastro atualizado.
Tributação(IR): Renda Variável, Tipo Anbima: Ações Index
RENTABILIDADE PASSADA NÃO É GARANTIA DE RENTABILIDADE FUTURA.

bradesco asset management

# Ágora Top Green Index

Fundo indexado, busca acompanhar o Índice (AGTGREEN), calculado e divulgado pela S&P Dow Jones. Mínimo 5 ativos e, no máximo, 15 ativos. O índice é composto por empresas que: fazem parte do índice de sustentabilidade da B3 (ISE), boas práticas relacionadas ao tema ESG, bons fundamentos, boa relação risco x retorno. A Carteira tem pesos iguais para todos os ativos e é definida pela time de Research da Ágora Investimentos e publicada em um relatório especifico da Carteira Top Green.

| | |
|---|---|
| Aplicação Inicial | R$ 1,00 |
| Cota de Aplicação | D+1 DU |
| Cota de Resgate | D+1 DU |
| Crédito em Conta | D+2 úteis após cotização |
| Horário de Aplicação | 12:00 |
| Perfil de Investidor | Geral |
| Perfil de Risco | Arrojado |

| | |
|---|---|
| Índice de Referência | ISE |
| Início do Fundo | 30/10/2020 |
| Taxa Adm Mín do Fundo[1] | 0,50% |
| Taxa Adm Máx do Fundo[2] | 0,50% |
| Taxa Performance do Fundo[3] | não há |

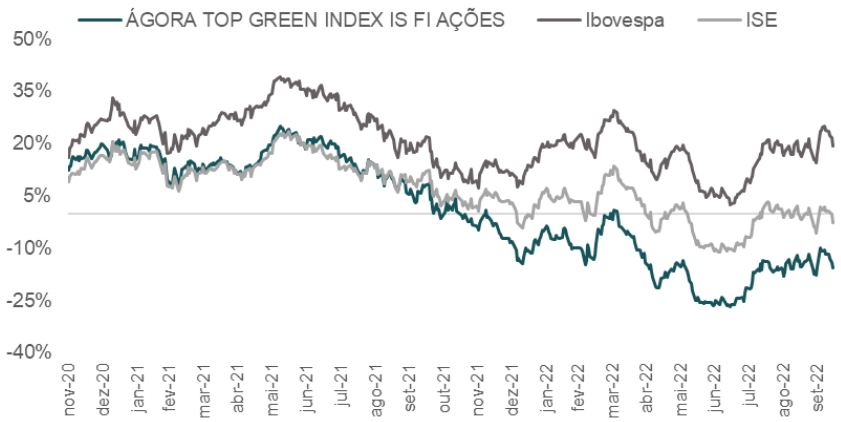


## Rentabilidade

| Período | Retorno (%) | Ibovespa (%) |
|---|---|---|
| Mês | -13,17% | -3,06% |
| Ano | -13,84% | 7,31% |
| 12 Meses | -17,61% | 10,37% |
| 24 Meses | -29,68% | 2,05% |
| 36 Meses | | 3,75% |

## Indicadores

| Indicador | Ano | 12 Meses |
|---|---|---|
| Volatilidade | 28,27% | 27,45% |
| Sharpe | -0,85 | -0,98 |
| Tracking Error | 16,21% | 15,82% |
| PL Médio* | R$ 3,39 | R$ 3,45 |

*em milhões de reais

**Data Base: 30/11/2022**
**Fonte: Quantum Axis**
**Consideramos fechamento do mês para cálculo do período de 12, 24 e 36 meses**

Nota: [1]Contados a partir data de emissão das cotas, refere-se da taxa de adm mínima do fundo. 2Diz respeito a taxa de adm máxima do fundo. [3]O fundo não cobra performance. Ágora Top Green Index, CNPJ 39.285.822/0001-00.
Consulte os riscos da operação e a compatibilidade com seu perfil antes de investir e mantenha seu cadastro atualizado.
Tributação(IR): Renda Variável, Tipo Anbima: Ações Indexados
RENTABILIDADE PASSADA NÃO É GARANTIA DE RENTABILIDADE FUTURA.

bradesco asset management

# Ágora Top 10 Index

A carteira do fundo é composta por 10 Ações de empresas com alto de valorização no longo prazo, conforme análise do Research da Ágora baseado em critérios fundamentalistas, seguindo a carteira recomendada Ágora Top 10. O desempenho do fundo acompanha índice "AGORA10", calculado e divulgado pela Standard & Poor's.

| | |
|---|---|
| Aplicação Inicial | R$ 1,00 |
| Cota de Aplicação | D+1 DC |
| Cota de Resgate | D+1 DU |
| Crédito em Conta | D+2 úteis após cotização |
| Horário de Aplicação | 12:00 |
| Perfil de Investidor | Geral |
| Perfil de Risco | Arrojado |

| | |
|---|---|
| Índice de Referência | Ibovespa |
| Início do Fundo | 30/12/2019 |
| Taxa Adm Mín do Fundo[1] | 0,50% |
| Taxa Adm Máx do Fundo[2] | 0,50% |
| Taxa Performance do Fundo[3] | não há |

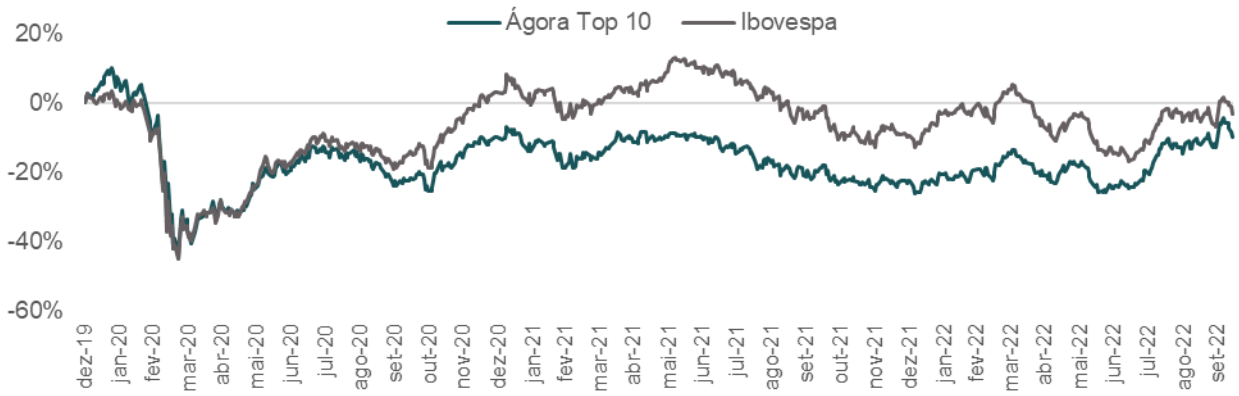


## Rentabilidade

| Período | Retorno (%) | Ibovespa (%) |
|---|---|---|
| Mês | -7,49% | -3,06% |
| Ano | 13,54% | 7,31% |
| 12 Meses | 16,99% | 10,37% |
| 24 Meses | 3,46% | 2,05% |
| 36 Meses | | 3,75% |

## Indicadores

| Indicador | Ano | 12 Meses |
|---|---|---|
| Volatilidade | 21,67% | 21,21% |
| Sharpe | 0,22 | 0,31 |
| Tracking Error | 8,75% | 8,70% |
| PL Médio* | R$ 24,53 | R$ 25,02 |

*em milhões de reais

**Data Base: 30/11/2022**
**Fonte: Quantum Axis**
**Consideramos fechamento do mês para cálculo do período de 12, 24 e 36 meses**

Nota: [1]Contados a partir data de emissão das cotas, refere-se da taxa de adm mínima do fundo. 2Diz respeito a taxa de adm máxima do fundo. [3]O fundo não cobra performance. CNPJ 34.109.668/0001-93
Consulte os riscos da operação e a compatibilidade com seu perfil antes de investir e mantenha seu cadastro atualizado.
Tributação(IR): Renda Variável, Tipo Anbima: Ações Index
RENTABILIDADE PASSADA NÃO É GARANTIA DE RENTABILIDADE FUTURA.

# Ágora Small Caps Index

O portfólio do fundo é composto por 05 Ações de pequenas e médias empresas com alto potencial de crescimento e valorização no longo prazo, conforme análise do Research da Ágora baseado em critérios fundamentalistas, seguindo a carteira recomendada da Ágora Small Caps. Para mais informações desta carteira, acesse: https://www.agorainvest.com.br/uploads/centro_informacoes/Relatorios. O desempenho do fundo acompanha índice "AGOSML5", calculado e divulgado pela Standard & Poor's.

| | |
|---|---|
| Aplicação Inicial | R$ 1,00 |
| Cota de Aplicação | D+1 DC |
| Cota de Resgate | D+1 DU |
| Crédito em Conta | D+2 úteis após cotização |
| Horário de Aplicação | 12:00 |
| Perfil de Investidor | Geral |
| Perfil de Risco | Arrojado |

| | |
|---|---|
| Índice de Referência | Ibovespa |
| Início do Fundo | 30/12/2019 |
| Taxa Adm Mín do Fundo[1] | 0,50% |
| Taxa Adm Máx do Fundo[2] | 0,50% |
| Taxa Performance do Fundo[3] | não há |

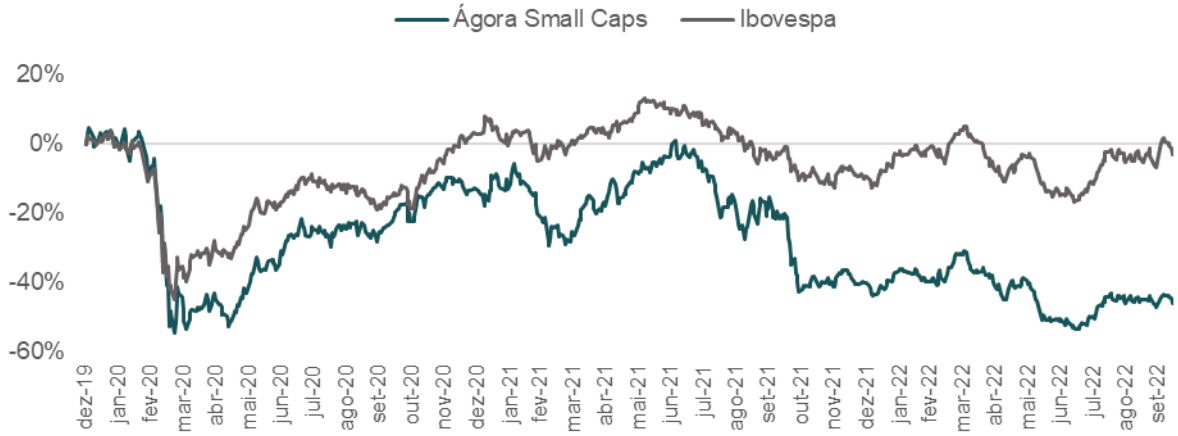


## Rentabilidade

| Período | Retorno (%) | Ibovespa (%) |
|---|---|---|
| Mês | -18,19% | -3,06% |
| Ano | -20,52% | 7,31% |
| 12 Meses | -19,37% | 10,37% |
| 24 Meses | -46,27% | 2,05% |
| 36 Meses | | 3,75% |

## Indicadores

| Indicador | Ano | 12 Meses |
|---|---|---|
| Volatilidade | 29,83% | 29,07% |
| Sharpe | -1,09 | -0,98 |
| Tracking Error | 18,49% | 17,91% |
| PL Médio* | R$ 18,61 | R$ 19,00 |

*em milhões de reais

**Data Base: 30/11/2022**
**Fonte: Quantum Axis**
**Consideramos fechamento do mês para cálculo do período de 12, 24 e 36 meses**

Nota: [1]Contados a partir data de emissão das cotas, refere-se da taxa de adm mínima do fundo. 2Diz respeito a taxa de adm máxima do fundo.
[3]O fundo não cobra performance. CNPJ 34.109.677/0001-84
Consulte os riscos da operação e a compatibilidade com seu perfil antes de investir e mantenha seu cadastro atualizado.
Tributação(IR): Renda Variável, Tipo Anbima: Ações Index
RENTABILIDADE PASSADA NÃO É GARANTIA DE RENTABILIDADE FUTURA.

Alfa Asset

# Alfa Ações Premium Ágora

Tem como objetivo superar a variação do Ibovespa através da aplicação em uma carteira diversificada, com ações selecionadas entre empresas sólidas de alta qualidade e liquidez, além da utilização de derivativos. Como reflexo da flutuação dos preços dos ativos pertencentes ao fundo, pode apresentar oscilações acentuadas na sua rentabilidade em função da volatilidade dos preços.

| | |
|---|---|
| Aplicação Inicial | R$ 1.000,00 |
| Cota de Aplicação | D+0 |
| Cota de Resgate | D+1 DU |
| Crédito em Conta | D+2 úteis após cotização |
| Horário de Aplicação | 11:00 |
| Perfil de Investidor | Geral |
| Perfil de Risco | Arrojado |

| | |
|---|---|
| Índice de Referência | Ibovespa |
| Início do Fundo Espelho Ágora | 11/08/2020 |

O fundo espelho não cobra taxa de administração e taxa de performance

| | |
|---|---|
| Taxa Adm Mín do Fundo Investido[1] | 2,00% |
| Taxa Adm Máx do Fundo Investido[2] | 2,00% |
| Taxa Performance do Fundo Investido[3] | 20% do que exceder o Ibovespa |

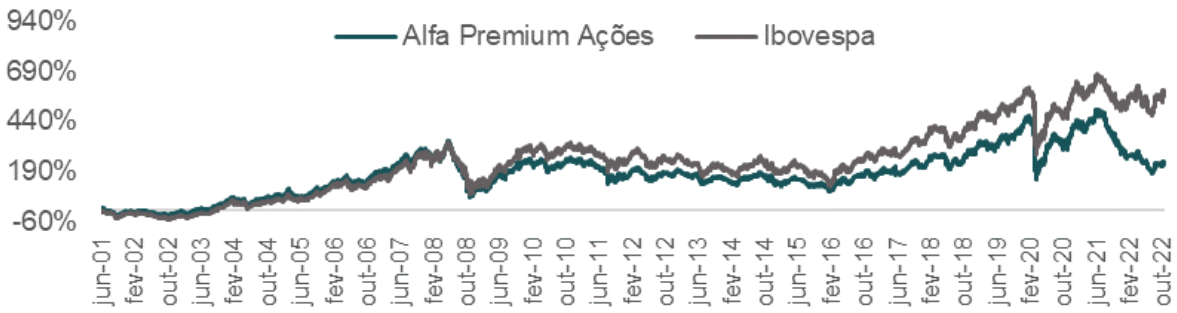


## Rentabilidade

| Período | Retorno (%) | Ibovespa (%) |
|---|---|---|
| Mês | -9,78% | -3,06% |
| Ano | -20,96% | 7,31% |
| 12 Meses | -21,64% | 10,37% |
| 24 Meses | -36,56% | 2,05% |
| 36 Meses | -38,86% | 3,75% |

## Indicadores

| Indicador | Ano | 12 Meses |
|---|---|---|
| Volatilidade | 21,73% | 21,69% |
| Sharpe | -1,62 | -1,54 |
| Tracking Error | 8,32% | 8,78% |
| PL Médio* | R$ 34,69 | R$ 35,99 |

*em milhões de reais

**Data Base: 30/11/2022**
**Fonte: Quantum Axis**
**Consideramos fechamento do mês para cálculo do período de 12, 24 e 36 meses**

**Legendas**
Fundo fechado para captação

Nota: 1Contados a partir data de emissão das cotas, refere-se da taxa de adm mínima do fundo investido.2Diz respeito a taxa máxima do fundo investido.[3]O fundo espelho não cobra performance, porém o fundo investido cobra 20% do que exceder 100% do Ibovespa. É usado como referência o fundo Alfa Ações Premium FI FIA, CNPJ 00.575.922/0001-27, que possui o mesmo fundo master do Alfa Ações Premium FIC FIA Ágora 37.554.434/0001-43. Consulte os riscos da operação e a compatibilidade com seu perfil antes de investir e mantenha seu cadastro atualizado.Tributação (IR): Renda Variável, Tipo Anbima: Ações Índice Ativo
RENTABILIDADE PASSADA NÃO É GARANTIA DE RENTABILIDADE FUTURA

FUNDOS DE AÇÕES | LONG ONLY

# Atlas One Ágora

Pautado em análise fundamentalista combinada com tecnologia, adotando uma estratégia bottom-up, o fundo investe em companhias com vantagens competitivas e sustentáveis, gestão comprovada, com potencial de crescimento e que negociem a preços atrativos.

| | |
|---|---|
| Aplicação Inicial | R$ 5.000,00 |
| Cota de Aplicação | D+0 |
| Cota de Resgate | D+30 DC |
| Crédito em Conta | D+2 úteis após cotização |
| Horário de Aplicação | 11:00 |
| Perfil de Investidor | Geral |
| Perfil de Risco | Arrojado |

| | |
|---|---|
| Índice de Referência | IBX 100 |
| Início do Fundo Espelho Ágora | 29/05/2020 |

O fundo espelho não cobra taxa de administração e taxa de performance

| | |
|---|---|
| Taxa Adm Mín do Fundo Investido[1] | 2,00% |
| Taxa Adm Máx do Fundo Investido[2] | 2,50% |
| Taxa Performance do Fundo Investido[3] | 20% do que exceder o IBrX-100 |

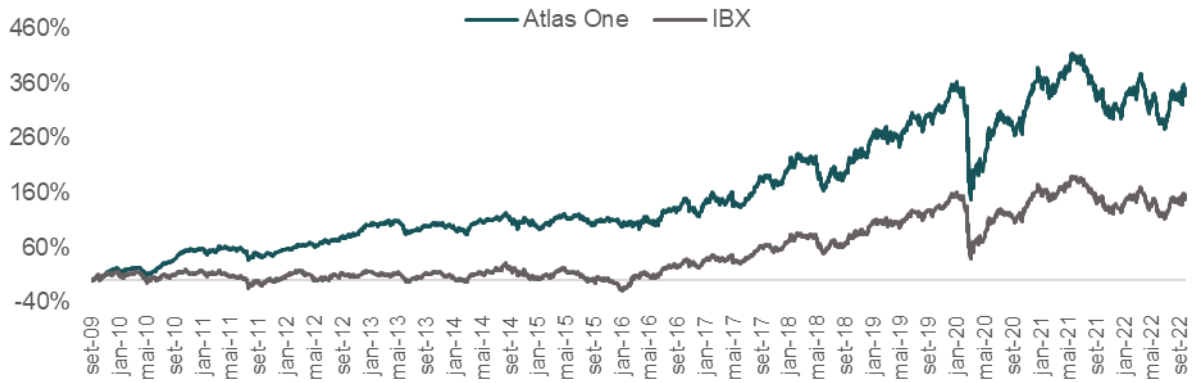


## Rentabilidade

| Período | Retorno (%) | Ibovespa (%) |
|---|---|---|
| Mês | -9,87% | -3,06% |
| Ano | -10,05% | 7,31% |
| 12 Meses | -10,84% | 10,37% |
| 24 Meses | -26,21% | 2,05% |
| 36 Meses | -19,70% | 3,75% |

## Indicadores

| Indicador | Ano | 12 Meses |
|---|---|---|
| Volatilidade | 25,02% | 24,92% |
| Sharpe | -0,81 | -0,79 |
| Tracking Error | 10,91% | 11,22% |
| PL Médio* | R$ 262,70 | R$ 275,94 |

*em milhões de reais

**Data Base: 30/11/2022**
**Fonte: Quantum Axis**
**Consideramos fechamento do mês para cálculo do período de 12, 24 e 36 meses**

Nota: 1Contados a partir data de emissão das cotas, refere-se da taxa de adm mínima do fundo investido.2Diz respeito a taxa máxima do fundo investido.²O fundo espelho não cobra performance, porém o fundo investido cobra semestralmente 20% sobre 100% do IBrX-100. ³É usado como referência a composição dos fundos Estratégia Ações FIC Ações até 02/01/2017, CNPJ 11.046.186/0001-36 e a partir desta data o fundo atual Atlas One FIC FIA, CNPJ 13.083.227/0001-90, que possui o mesmo fundo master do Atlas One FIC FIA Ágora 36.620.118/0001-60. Consulte os riscos da operação e a compatibilidade com seu perfil antes de investir e mantenha seu cadastro atualizado. Tributação(IR); Renda Variável, Tipo Anbima: Ações Livre
RENTABILIDADE PASSADA NÃO É GARANTIA DE RENTABILIDADE FUTURA

# ARX Income Ágora

Fundo Long Only, com filosofia de investimentos onde a estratégia é baseada na preservação do capital e geração de renda por meio do investimento em empresas, que apresentem uma alta relação entre dividendo (presente ou futura) e preço e sólidos fundamentos de valor (valuation). A base da filosofia leva em conta 3 premissas: Análise Histórica, Quantitativa e Qualitativa Futura.

| | |
|---|---|
| Aplicação Inicial | R$ 500,00 |
| Cota de Aplicação | D+0 |
| Cota de Resgate | D+1 DU |
| Crédito em Conta | D+2 úteis após cotização |
| Horário de Aplicação | 11:00 |
| Perfil de Investidor | Geral |
| Perfil de Risco | Arrojado |

| | |
|---|---|
| Índice de Referência | Ibovespa |
| Início do Fundo Espelho Ágora | 27/07/2021 |

O fundo espelho não cobra taxa de administração e taxa de performance

| | |
|---|---|
| Taxa Adm Mín do Fundo Investido[1] | 2,94% |
| Taxa Adm Máx do Fundo Investido[2] | 3,25% |
| Taxa Performance do Fundo Investido[3] | não há |

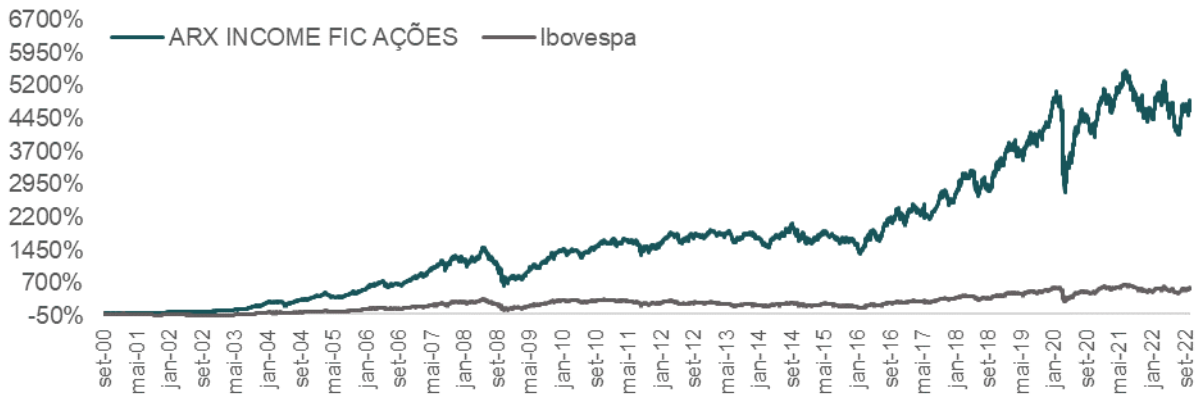


## Rentabilidade

| Período | Retorno (%) | Ibovespa (%) |
|---|---|---|
| Mês | -5,00% | -3,06% |
| Ano | -0,27% | 7,31% |
| 12 Meses | 3,06% | 10,37% |
| 24 Meses | -0,47% | 2,05% |
| 36 Meses | 4,74% | 3,75% |

## Indicadores

| Indicador | Ano | 12 Meses |
|---|---|---|
| Volatilidade | 20,55% | 20,34% |
| Sharpe | -0,48 | -0,31 |
| Tracking Error | 4,77% | 4,78% |
| PL Médio* | R$ 553,16 | R$ 559,51 |

*em milhões de reais

**Data Base: 30/11/2022**
**Fonte: Quantum Axis**
**Consideramos fechamento do mês para cálculo do período de 12, 24 e 36 meses**

Nota: [1]Contados a partir data de emissão das cotas, refere-se da taxa de adm mínima do fundo investido.2Diz respeito a taxa máxima do fundo investido.[3]O fundo espelho não cobra performance, porém o fundo investido cobra 20% do que exceder 100% do IBOV. É usado como referência o fundo ARX INCOME FIC FIA, CNPJ 03.168.062/0001-03, que possui o mesmo fundo master do ARX INCOME FIC FIA ÁGORA CNPJ 42.449.117/0001-05. Consulte os riscos da operação e a compatibilidade com seu perfil antes de investir e mantenha seu cadastro atualizado.
Tributação(IR): Renda Variável, Tipo Anbima: Ações Dividendos
RENTABILIDADE PASSADA NÃO É GARANTIA DE RENTABILIDADE FUTURA

FUNDOS DE AÇÕES | LONG ONLY

# AZ Quest Ações Ágora

Visa superar o Ibovespa com uma carteira composta por ações de alta liquidez. Utiliza-se de análise fundamentalista (bottom-up) e macroeconômica (top-down) para identificarem empresas negociadas abaixo do valor intrínseco e com boas perspectivas de crescimento.

| | |
|---|---|
| Aplicação Inicial | R$ 1.000,00 |
| Cota de Aplicação | D+1 DC |
| Cota de Resgate | D+1 DU |
| Crédito em Conta | D+2 úteis após cotização |
| Horário de Aplicação | 11:00 |
| Perfil de Investidor | Geral |
| Perfil de Risco | Arrojado |

| | |
|---|---|
| Índice de Referência | Ibovespa |
| Início do Fundo Espelho Ágora | 30/06/2020 |

O fundo espelho não cobra taxa de administração e taxa de performance

| | |
|---|---|
| Taxa Adm Mín do Fundo Investido[1] | 2,00% |
| Taxa Adm Máx do Fundo Investido[2] | 2,50% |
| Taxa Performance do Fundo Investido[3] | 20% do que exceder o Ibovespa |

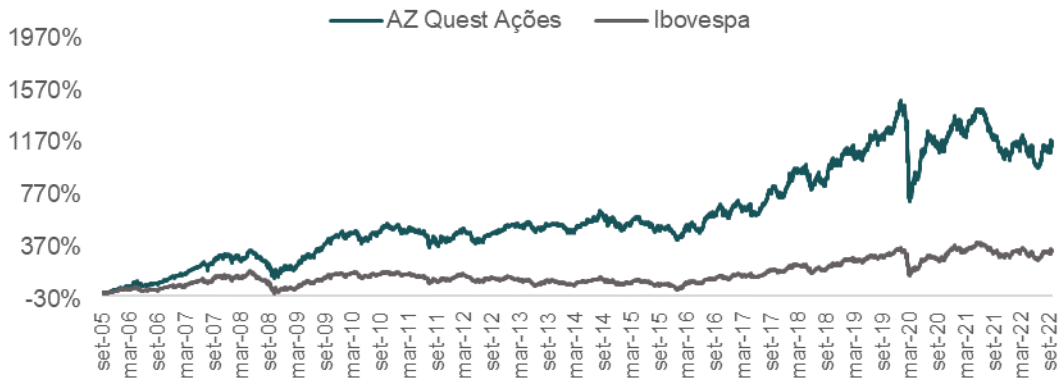


## Rentabilidade

| Período | Retorno (%) | Ibovespa (%) |
|---|---|---|
| Mês | -5,19% | -3,06% |
| Ano | 3,60% | 7,31% |
| 12 Meses | 5,87% | 10,37% |
| 24 Meses | -7,64% | 2,05% |
| 36 Meses | -10,82% | 3,75% |

## Indicadores

| Indicador | Ano | 12 Meses |
|---|---|---|
| Volatilidade | 19,92% | 19,63% |
| Sharpe | -0,29 | -0,19 |
| Tracking Error | 4,96% | 4,88% |
| PL Médio* | R$ 355,60 | R$ 360,90 |

*em milhões de reais

**Data Base: 30/11/2022**
**Fonte: Quantum Axis**
**Consideramos fechamento do mês para cálculo do período de 12, 24 e 36 meses**

Nota: 1Contados a partir data de emissão das cotas, refere-se da taxa de adm mínima do fundo investido.2Diz respeito a taxa máxima do fundo investido.³O fundo espelho não cobra performance, porém o fundo investido cobra 20% do que exceder 100% do Ibovespa. 4É usado como referência o fundo AZ Quest Ações FIC FIA, CNPJ 07.279.657/0001-89, que possui o mesmo fundo master do AZ Quest Ações FIC FIA Ágora 37.280.235/0001-94. Consulte os riscos da operação e a compatibilidade com seu perfil antes de investir e mantenha seu cadastro atualizado. Tributação (IR): Renda Variável, Tipo Anbima: Ações Livre
RENTABILIDADE PASSADA NÃO É GARANTIA DE RENTABILIDADE FUTURA

FUNDOS DE AÇÕES | LONG ONLY

# Bahia AM Valuation Ágora

Investe em ações de alta e média liquidez selecionadas a partir de uma análise fundamentalista (bottom-up) complementada com análise dos fluxos e possíveis eventos de mercado.

| | |
|---|---|
| Aplicação Inicial | R$ 10.000,00 |
| Cota de Aplicação | D+1 DC |
| Cota de Resgate | D+30 DC |
| Crédito em Conta | D+2 úteis após cotização |
| Horário de Aplicação | 11:00 |
| Perfil de Investidor | Geral |
| Perfil de Risco | Arrojado |

| | |
|---|---|
| Índice de Referência | Ibovespa |
| Início do Fundo Espelho Ágora | 30/06/2020 |

O fundo espelho não cobra taxa de administração e taxa de performance

| | |
|---|---|
| Taxa Adm Mín do Fundo Investido[1] | 1,90% |
| Taxa Adm Máx do Fundo Investido[2] | 2,20% |
| Taxa Performance do Fundo Investido[3] | 20% do que exceder o Ibovespa |

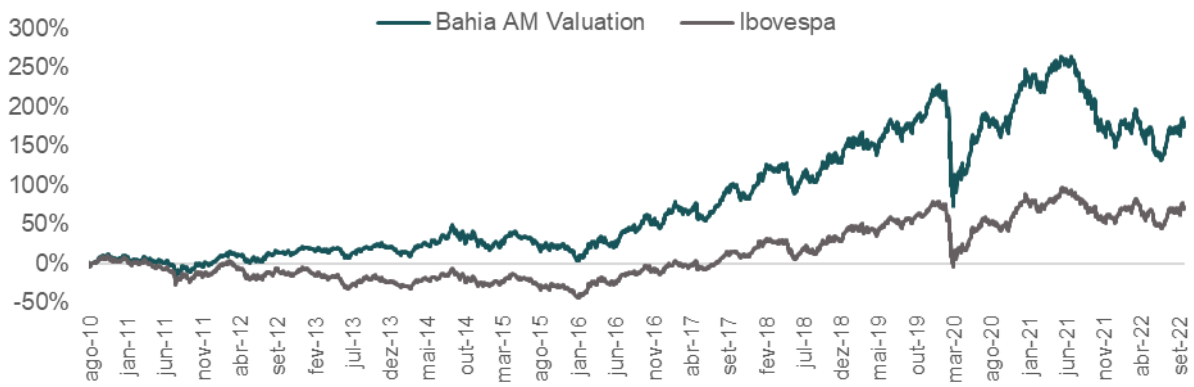


## Rentabilidade

| Período | Retorno (%) | Ibovespa (%) |
|---|---|---|
| Mês | -3,19% | -3,06% |
| Ano | 6,23% | 7,31% |
| 12 Meses | 6,26% | 10,37% |
| 24 Meses | -8,73% | 2,05% |
| 36 Meses | -3,11% | 3,75% |

## Indicadores

| Indicador | Ano | 12 Meses |
|---|---|---|
| Volatilidade | 21,58% | 21,43% |
| Sharpe | -0,12 | -0,14 |
| Tracking Error | 5,82% | 5,92% |
| PL Médio* | R$ 311,14 | R$ 336,66 |

*em milhões de reais

**Data Base: 30/11/2022**
**Fonte: Quantum Axis**
**Consideramos fechamento do mês para cálculo do período de 12, 24 e 36 meses**

Nota: 1Contados a partir data de emissão das cotas, refere-se da taxa de adm mínima do fundo investido.2Diz respeito a taxa máxima do fundo investido.[3]O fundo espelho não cobra performance, porém o fundo investido cobra 20% do que exceder 100% do Ibovespa. 4É usado como referência o fundo Bahia AM Valuation FIC FIA, CNPJ 09.635.172/0001-06, que possui o mesmo fundo master do Bahia AM Valuation FIC FIA Ágora 37.265.183/0001-87. Consulte os riscos da operação e a compatibilidade com seu perfil antes de investir e mantenha seu cadastro atualizado. Tributação (IR): Renda Variável, Tipo Anbima: Ações Livre
RENTABILIDADE PASSADA NÃO É GARANTIA DE RENTABILIDADE FUTURA

FUNDOS DE AÇÕES | LONG ONLY

# Bradesco Ibovespa Ágora

Fundo para se posicionar na bolsa brasileira. Composto por uma cesta de ações que replica o Ibovespa, o fundo busca acompanhar a variação do índice.

| | |
|---|---|
| Aplicação Inicial | R$ 1,00 |
| Cota de Aplicação | D+1 DC |
| Cota de Resgate | D+1 DU |
| Crédito em Conta | D+2 úteis após cotização |
| Horário de Aplicação | 12:00 |
| Perfil de Investidor | Geral |
| Perfil de Risco | Arrojado |

| | |
|---|---|
| Índice de Referência | Ibovespa |
| Início do Fundo | 29/03/2018 |
| Taxa Adm Mín do Fundo[1] | 0,25% |
| Taxa Adm Máx do Fundo[2] | 0,50% |
| Taxa Performance do Fundo[3] | não há |

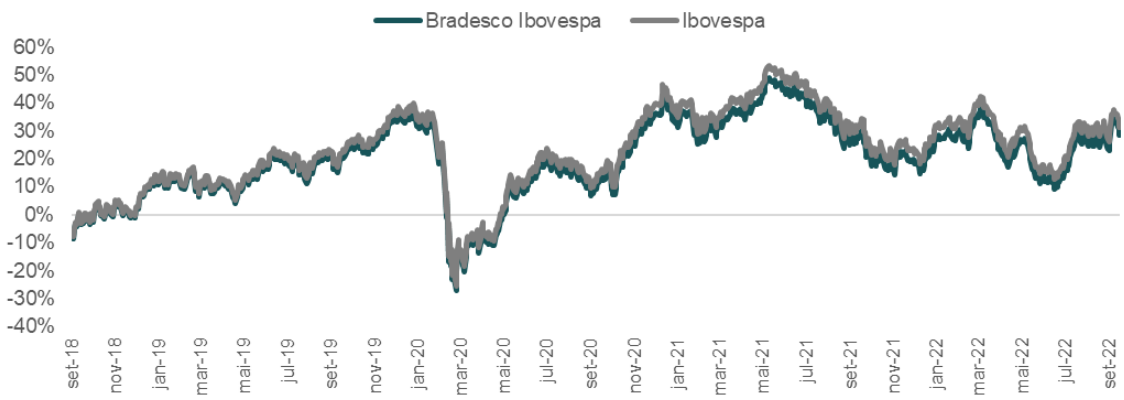


## Rentabilidade

| Período | Retorno (%) | Ibovespa (%) |
|---|---|---|
| Mês | -3,06% | -3,06% |
| Ano | 8,22% | 7,31% |
| 12 Meses | 11,31% | 10,37% |
| 24 Meses | 2,33% | 2,05% |
| 36 Meses | 3,26% | 3,75% |

## Indicadores

| Indicador | Ano | 12 Meses |
|---|---|---|
| Volatilidade | 21,00% | 20,80% |
| Sharpe | -0,03 | 0,07 |
| Tracking Error | 0,99% | 0,95% |
| PL Médio* | R$ 8,82 | R$ 9,11 |

*em milhões de reais

**Data Base: 30/11/2022**
**Fonte: Quantum Axis**
**Consideramos fechamento do mês para cálculo do período de 12, 24 e 36 meses**

Nota: [1]Contados a partir data de emissão das cotas, refere-se da taxa de adm mínima do fundo. 2Diz respeito a taxa de adm máxima do fundo. [3]O fundo não cobra performance.
Consulte os riscos da operação e a compatibilidade com seu perfil antes de investir e mantenha seu cadastro atualizado. CNPJ 28.516.048/0001-76.
Tributação (IR); Renda Variável, Tipo Anbima: Ações Indexados
RENTABILIDADE PASSADA NÃO É GARANTIA DE RENTABILIDADE FUTURA

FUNDOS DE AÇÕES | LONG ONLY

# Bradesco Long Only Ágora

Busca superar o Ibovespa através da gestão ativa em ações de empresas com elevado potencial de valorização.

| | |
|---|---|
| Aplicação Inicial | R$ 100,00 |
| Cota de Aplicação | D+1 DC |
| Cota de Resgate | D+1 DU |
| Crédito em Conta | D+3 úteis após cotização |
| Horário de Aplicação | 12:00 |
| Perfil de Investidor | Geral |
| Perfil de Risco | Arrojado |

| | |
|---|---|
| Índice de Referência | Ibovespa |
| Início do Fundo | 29/03/2018 |
| Taxa Adm Mín do Fundo[1] | 1,50% |
| Taxa Adm Máx do Fundo[2] | 1,50% |
| Taxa Performance do Fundo[3] | não há |

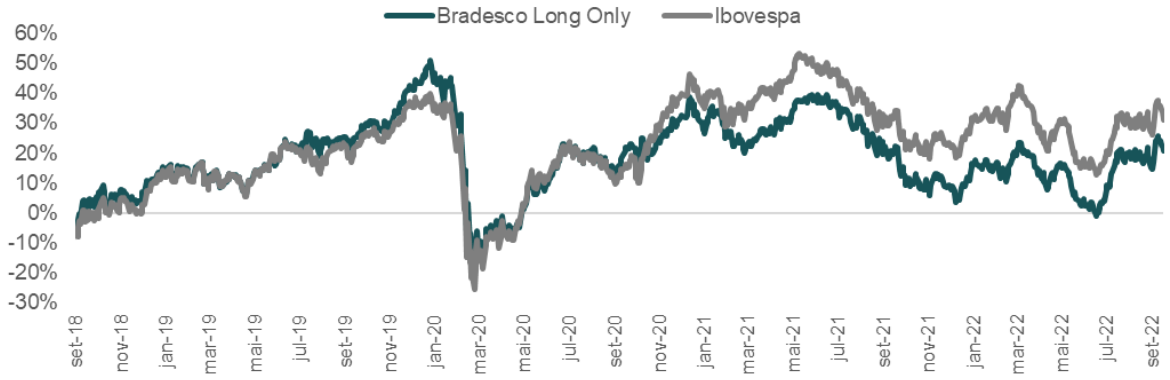


## Rentabilidade

| Período | Retorno (%) | Ibovespa (%) |
|---|---|---|
| Mês | -3,67% | -3,06% |
| Ano | 10,45% | 7,31% |
| 12 Meses | 12,33% | 10,37% |
| 24 Meses | -3,45% | 2,05% |
| 36 Meses | -7,57% | 3,75% |

## Indicadores

| Indicador | Ano | 12 Meses |
|---|---|---|
| Volatilidade | 21,37% | 21,14% |
| Sharpe | 0,07 | 0,12 |
| Tracking Error | 5,89% | 5,77% |
| PL Médio* | R$ 2,90 | R$ 2,94 |

*em milhões de reais

**Data Base: 30/11/2022**
**Fonte: Quantum Axis**
**Consideramos fechamento do mês para cálculo do período de 12, 24 e 36 meses**

Nota: [1]Contados a partir data de emissão das cotas, refere-se da taxa de adm mínima do fundo. 2Diz respeito a taxa de adm máxima do fundo.[3]Taxa de performance é cobrada semestralmente, após a dedução de todas as despesas do fundo (inclusive da taxa de adm), considerando o conceito da linha d' água.
CNPJ 28.797.676/0001-77. Consulte os riscos da operação e a compatibilidade com seu perfil antes de investir e mantenha seu cadastro atualizado.
Tributação (IR): Renda Variável, Tipo Anbima: Ações Indice Ativo.
RENTABILIDADE PASSADA NÃO É GARANTIA DE RENTABILIDADE FUTURA.

FUNDOS DE AÇÕES | LONG ONLY

# Brasil Capital 30 Ágora

Fundo de estratégia comprada em ações do mercado brasileiro, cuja composição de portfólio envolve a seleção de empresas que atendam a três principais pilares: modelos de negócios consistentes; consistência na gestão; e alto potencial de rentabilidade. A Brasil Capital é uma gestora fundada em 2008 e possui foco na gestão de fundos de ações.

| | |
|---|---|
| Aplicação Inicial | R$ 500,00 |
| Cota de Aplicação | D+1 DC |
| Cota de Resgate | D+30 DC |
| Crédito em Conta | D+2 úteis após cotização |
| Horário de Aplicação | 11:00 |
| Perfil de Investidor | Geral |
| Perfil de Risco | Arrojado |

| | |
|---|---|
| Índice de Referência | Ibovespa |
| Início do Fundo Espelho Ágora | 14/11/2019 |

O fundo espelho não cobra taxa de administração e taxa de performance

| | |
|---|---|
| Taxa Adm Mín do Fundo Investido[1] | 1,38% |
| Taxa Adm Máx do Fundo Investido[2] | 1,50% |
| Taxa Performance do Fundo Investido[3] | 20% do que exceder o Ibovespa |

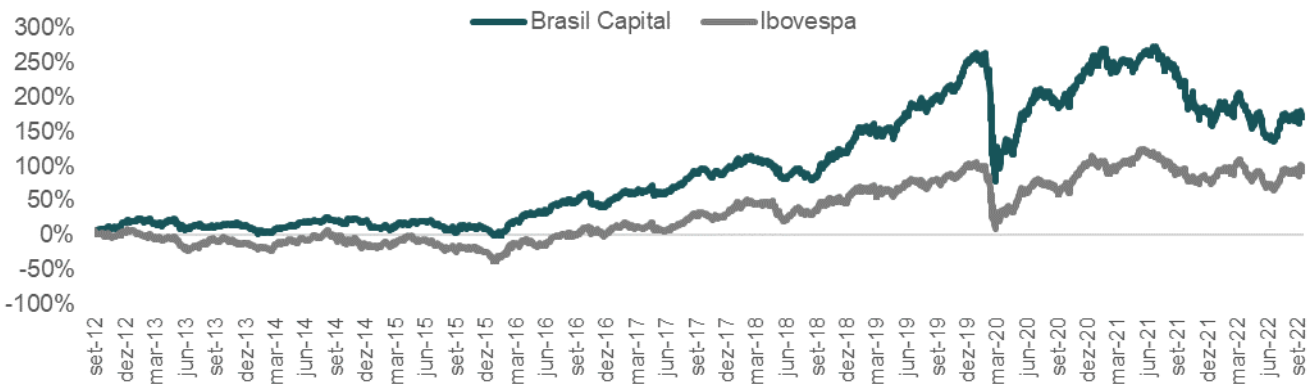


## Rentabilidade

| Período | Retorno (%) | Ibovespa (%) |
|---|---|---|
| Mês | -5,19% | -3,06% |
| Ano | -2,81% | 7,31% |
| 12 Meses | -0,32% | 10,37% |
| 24 Meses | -16,27% | 2,05% |
| 36 Meses | -14,12% | 3,75% |

## Indicadores

| Indicador | Ano | 12 Meses |
|---|---|---|
| Volatilidade | 22,84% | 22,53% |
| Sharpe | -0,53 | -0,40 |
| Tracking Error | 10,43% | 10,34% |
| PL Médio* | R$ 498,50 | R$ 513,72 |

*em milhões de reais

**Data Base: 30/11/2022**
**Fonte: Quantum Axis**
**Consideramos fechamento do mês para cálculo do período de 12, 24 e 36 meses**

Nota: 1Contados a partir data de emissão das cotas, refere-se da taxa de adm mínima do fundo investido.2Diz respeito a taxa máxima do fundo investido. 3O fundo espelho não cobra performance, porém o fundo investido cobra 20% sobre o que exceder 100% do Ibovespa. É usado como referência o fundo Brasil Capital 30 FIC FIA, CNPJ 14.866.273/0001-28, que possui o mesmo fundo master do Brasil Capital 30 FIC FIA Ágora 34.109.838/0001-30. Consulte os riscos da operação e a compatibilidade com seu perfil antes de investir e mantenha seu cadastro atualizado. Tributação(IR); Renda Variável, Tipo Anbima: Ações Livre
RENTABILIDADE PASSADA NÃO É GARANTIA DE RENTABILIDADE FUTURA

BNP PARIBAS ASSET MANAGEMENT

# BNP Paribas Action Ágora

Fundo que usa uma abordagem fundamentalista para buscar retorno absoluto, carteira concentrada em Ações de empresas sólidas com previsibilidade de geração de caixa, que contemplam os princípios de Governança Corporativa e que prezam pela qualidade de gestão.

| | |
|---|---|
| Aplicação Inicial | R$ 5.000,00 |
| Cota de Aplicação | D+1 DC |
| Cota de Resgate | D+27 DC |
| Crédito em Conta | D+2 úteis após cotização |
| Horário de Aplicação | 11:00 |
| Perfil de Investidor | Geral |
| Perfil de Risco | Arrojado |

| | |
|---|---|
| Índice de Referência | Ibovespa |
| Início do Fundo Espelho Ágora | 19/03/2020 |

O fundo espelho não cobra taxa de administração e taxa de performance

| | |
|---|---|
| Taxa Adm Mín do Fundo Investido[1] | 2,00% |
| Taxa Adm Máx do Fundo Investido[2] | 2,02% |
| Taxa Performance do Fundo Investido[3] | 20% do que exceder o Ibovespa |

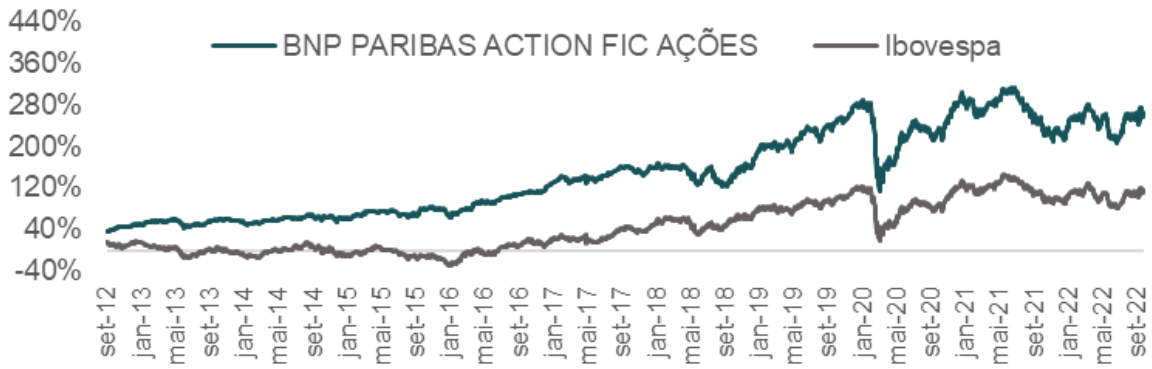


## Rentabilidade

| Período | Retorno (%) | Ibovespa (%) |
|---|---|---|
| Mês | -7,76% | -3,06% |
| Ano | 6,42% | 7,31% |
| 12 Meses | 10,40% | 10,37% |
| 24 Meses | -3,98% | 2,05% |
| 36 Meses | -2,57% | 3,75% |

## Indicadores

| Indicador | Ano | 12 Meses |
|---|---|---|
| Volatilidade | 21,07% | 20,83% |
| Sharpe | -0,12 | 0,04 |
| Tracking Error | 5,15% | 5,03% |
| PL Médio* | R$ 203,21 | R$ 203,74 |

*em milhões de reais

**Data Base: 30/11/2022**
**Fonte: Quantum Axis**
**Consideramos fechamento do mês para cálculo do período de 12, 24 e 36 meses**

Nota: 1Contados a partir data de emissão das cotas, refere-se da taxa de adm mínima do fundo investido.2Diz respeito a taxa máxima do fundo investido.[3]O fundo espelho não cobra performance, porém o fundo investido cobra 20% do que exceder 100% do Ibovespa. É usado como referência o fundo BNP Paribas Action FIC FIA, CNPJ 12.239.939/0001-92, que possui o mesmo fundo master do BNP Paribas Action FIC FIA Ágora 40.226.068/0001-08. Consulte os riscos da operação e a compatibilidade com seu perfil antes de investir e mantenha seu cadastro atualizado. Tributação (IR): Renda Variável, Tipo Anbima: Ações Livre
RENTABILIDADE PASSADA NÃO É GARANTIA DE RENTABILIDADE FUTURA

# BTG Pactual Absoluto Ágora

Λ Investidor Qualificado

Visa resultados consistentes dentro de um seleto grupo de ações, através de um profundo conhecimento das Companhias investidas, forte análise qualitativa, busca pela excelência de execução e dinâmica própria de crescimento. As 10 maiores posições representam, em média, 80% do portfólio.

| | |
|---|---|
| Aplicação Inicial | R$ 5.000,00 |
| Cota de Aplicação | D+1 DC |
| Cota de Resgate | D+30 DC |
| Crédito em Conta | D+2 úteis após cotização |
| Horário de Aplicação | 11:00 |
| Perfil de Investidor | Qualificado |
| Perfil de Risco | Arrojado |

| | |
|---|---|
| Índice de Referência | IPCA + IMA-B |
| Início do Fundo Espelho Ágora | 30/06/2020 |

O fundo espelho não cobra taxa de administração e taxa de performance

| | |
|---|---|
| Taxa Adm Mín do Fundo Investido[1] | 2,00% |
| Taxa Adm Máx do Fundo Investido[2] | 2,00% |
| Taxa Performance do Fundo Investido[3] | 20% do que exceder o IPCA + IMA-B |

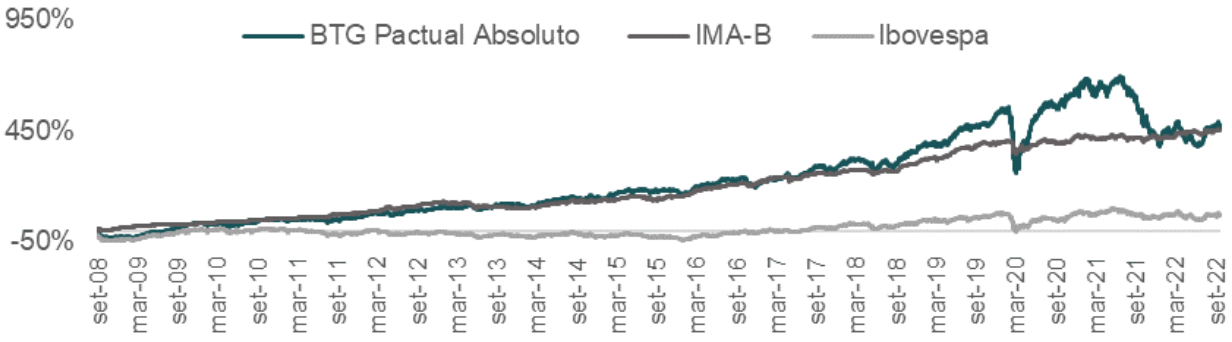


## Rentabilidade

| Período | Retorno (%) | Ibovespa (%) |
|---|---|---|
| Mês | -9,25% | -3,06% |
| Ano | 2,79% | 7,31% |
| 12 Meses | 2,79% | 10,37% |
| 24 Meses | -24,15% | 2,05% |
| 36 Meses | -7,38% | 3,75% |

## Indicadores

| Indicador | Ano | 12 Meses |
|---|---|---|
| Volatilidade | 23,50% | 23,15% |
| Sharpe | -0,25 | -0,25 |
| Tracking Error | 12,81% | 12,73% |
| PL Médio* | R$ 812,97 | R$ 834,34 |

*em milhões de reais

**Data Base: 30/11/2022**
**Fonte: Quantum Axis**
**Consideramos fechamento do mês para cálculo do período de 12, 24 e 36 meses**

Nota: 1Contados a partir data de emissão das cotas, refere-se da taxa de adm mínima do fundo investido.2Diz respeito a taxa máxima do fundo investido.³O fundo espelho não cobra performance, porém o fundo investido cobra semestralmente 20% da valorização das cotas do Fundo que exceder 100% do da variação do IPCA acrescido da média ponderada das taxas dos títulos que compõem o IMA-B. ²É usado como referência o fundo BTG Pactual Absoluto FIC FIA , CNPJ 09.120.774/0001-20, que possui o mesmo fundo master do BTG Pactual Absoluto FIC FIA Ágora 37.281.872/0001-85. Consulte os riscos da operação e a compatibilidade com seu perfil antes de investir e mantenha seu cadastro atualizado. Tributação (IR): Renda Variável, Tipo Anbima: Ações Livre.
RENTABILIDADE PASSADA NÃO É GARANTIA DE RENTABILIDADE FUTURA

FUNDOS DE AÇÕES | LONG ONLY

Claritas
A Principal® company

# Claritas Valor Ágora

Partindo da análise fundamentalista das companhias e com o suporte do time de análise econômica, o fundo investe os recursos em companhias sólidas e com alto potencial de rentabilidade no longo prazo. A Claritas é uma gestora fundada em 1999, sendo parte de um dos maiores conglomerados de gestão de recursos no mundo: a Principal Financial.

| | |
|---|---|
| Aplicação Inicial | R$ 500,00 |
| Cota de Aplicação | D+1 DC |
| Cota de Resgate | D+31 DC |
| Crédito em Conta | D+2 úteis após cotização |
| Horário de Aplicação | 11:00 |
| Perfil de Investidor | Geral |
| Perfil de Risco | Arrojado |

| | |
|---|---|
| Índice de Referência | IBrX |
| Início do Fundo Espelho Ágora | 30/04/2020 |

O fundo espelho não cobra taxa de administração e taxa de performance

| | |
|---|---|
| Taxa Adm Mín do Fundo Investido[1] | 0,70% |
| Taxa Adm Máx do Fundo Investido[2] | 1,25% |
| Taxa Performance do Fundo Investido[3] | 20% do que exceder o IBX-100 |

## Rentabilidade

| Período | Retorno (%) | Ibovespa (%) |
|---|---|---|
| Mês | -6,63% | -3,06% |
| Ano | 10,93% | 7,31% |
| 12 Meses | 15,99% | 10,37% |
| 24 Meses | 9,09% | 2,05% |
| 36 Meses | 18,87% | 3,75% |

## Indicadores

| Indicador | Ano | 12 Meses |
|---|---|---|
| Volatilidade | 21,85% | 21,66% |
| Sharpe | 0,10 | 0,27 |
| Tracking Error | 7,97% | 7,93% |
| PL Médio* | R$ 411,98 | R$ 404,65 |

*em milhões de reais

**Data Base: 30/11/2022**
**Fonte: Quantum Axis**
**Consideramos fechamento do mês para cálculo do período de 12, 24 e 36 meses**

Nota: 1Contados a partir data de emissão das cotas, refere-se da taxa de adm mínima do fundo investido.2Diz respeito a taxa máxima do fundo investido. 3O fundo espelho não cobra performance, porém o fundo investido cobra 20% sobre o que exceder 100% do IBrX-100. É usado como referência o fundo Claritas Valor Feeder FIA CNPJ 11.403.850/0001-57, fundo master do Claritas Valor FIC FIA Ágora 35.848.026/0001-79. Consulte os riscos da operação e a compatibilidade com seu perfil antes de investir e mantenha seu cadastro atualizado. Tributação(IR); Renda Variável, Tipo Anbima: Ações Livre
RENTABILIDADE PASSADA NÃO É GARANTIA DE RENTABILIDADE FUTURA

FUNDOS DE AÇÕES | LONG ONLY

# Constellation Ágora

Composto por 20 a 30 empresas brasileiras de alta qualidade escolhidas através de um processo de análise fundamentalista. O fundo permite que o cliente passe a ser sócio de alguns dos melhores negócios do Brasil, líderes em seus setores e reconhecidos nacionalmente.

| | |
|---|---|
| Aplicação Inicial | R$ 5.000,00 |
| Cota de Aplicação | D+1 DC |
| Cota de Resgate | D+60 DC |
| Crédito em Conta | D+2 úteis após cotização |
| Horário de Aplicação | 11:00 |
| Perfil de Investidor | Geral |
| Perfil de Risco | Arrojado |

| | |
|---|---|
| Índice de Referência | Ibovespa |
| Início do Fundo Espelho Ágora | 21/03/2019 |

O fundo espelho não cobra taxa de administração e taxa de performance

| | |
|---|---|
| Taxa Adm Mín do Fundo Investido[1] | 2,00% |
| Taxa Adm Máx do Fundo Investido[2] | 2,20% |
| Taxa Performance do Fundo Investido[3] | 20% do que exceder o Ibovespa |

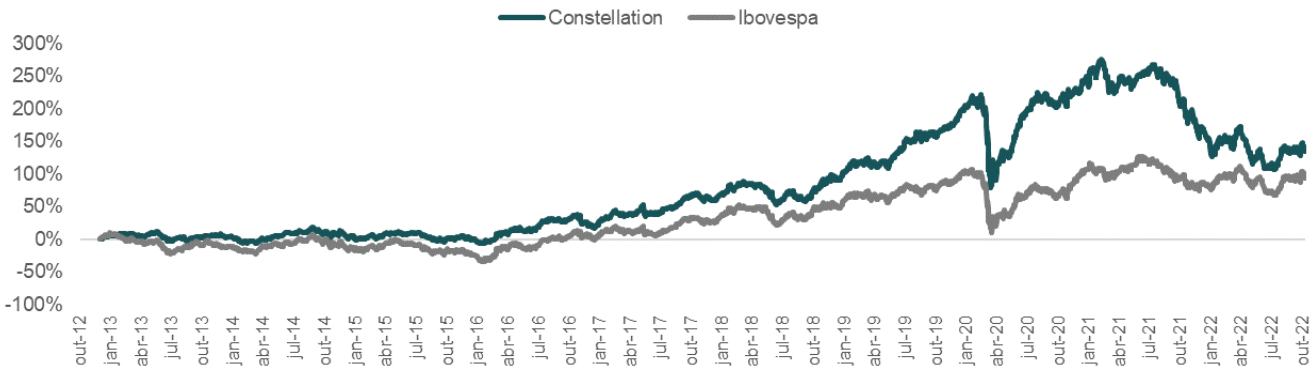


## Rentabilidade

| Período | Retorno (%) | Ibovespa (%) |
|---|---|---|
| Mês | -10,05% | -3,06% |
| Ano | -9,81% | 7,31% |
| 12 Meses | -11,60% | 10,37% |
| 24 Meses | -30,31% | 2,05% |
| 36 Meses | -16,88% | 3,75% |

## Indicadores

| Indicador | Ano | 12 Meses |
|---|---|---|
| Volatilidade | 27,02% | 26,59% |
| Sharpe | -0,72 | -0,76 |
| Tracking Error | 15,45% | 15,40% |
| PL Médio* | R$ 544,88 | R$ 570,93 |

*em milhões de reais

**Data Base: 30/11/2022**
**Fonte: Quantum Axis**
**Consideramos fechamento do mês para cálculo do período de 12, 24 e 36 meses**

Nota: 1Contados a partir data de emissão das cotas, refere-se da taxa de adm mínima do fundo investido.2Diz respeito a taxa máxima do fundo investido.3O fundo espelho não cobra performance, porém o fundo investido cobra 20% sobre o que exceder 100% do Ibovespa. É usado como referência o fundo Constellation Institucional FIC FIA, CNPJ 16.948.298/0001-04, que possui o mesmo fundo master do Constellation FIC FIA Ágora 34.109.948/0001-00. Consulte os riscos da operação e a compatibilidade com seu perfil antes de investir e mantenha seu cadastro atualizado. Tributação(IR); Renda Variável, Tipo Anbima: Ações Livre
RENTABILIDADE PASSADA NÃO É GARANTIA DE RENTABILIDADE FUTURA

# Equitas Selection Ágora

Com uma equipe de gestão trabalha junta há mais de uma década, o fundo busca superar o Ibovespa através de uma gestão ativa baseada em análise fundamentalista e grande pesquisa proprietária, com foco em valor intrínseco e controle de riscos. A carteira do fundo é composta por uma parte comprada entre 15 e 20 ações, com liberdade para alocar uma parte menor dos recursos em posições vendidas. Além da exposição em ações de empresas brasileiras a carteira do fundo pode ter uma parte do PL alocado em ativos no exterior.

| | |
|---|---|
| Aplicação Inicial | R$ 5.000,00 |
| Cota de Aplicação | D+1 DC |
| Cota de Resgate | D+30 DC |
| Crédito em Conta | D+2 úteis após cotização |
| Horário de Aplicação | 11:00 |
| Perfil de Investidor | Geral |
| Perfil de Risco | Arrojado |

| | |
|---|---|
| Índice de Referência | Ibovespa |
| Início do Fundo Espelho Ágora | 14/11/2019 |

O fundo espelho não cobra taxa de administração e taxa de performance

| | |
|---|---|
| Taxa Adm Mín do Fundo Investido[1] | 2,00% |
| Taxa Adm Máx do Fundo Investido[2] | 2,00% |
| Taxa Performance do Fundo Investido[3] | 20% do que exceder o Ibovespa |

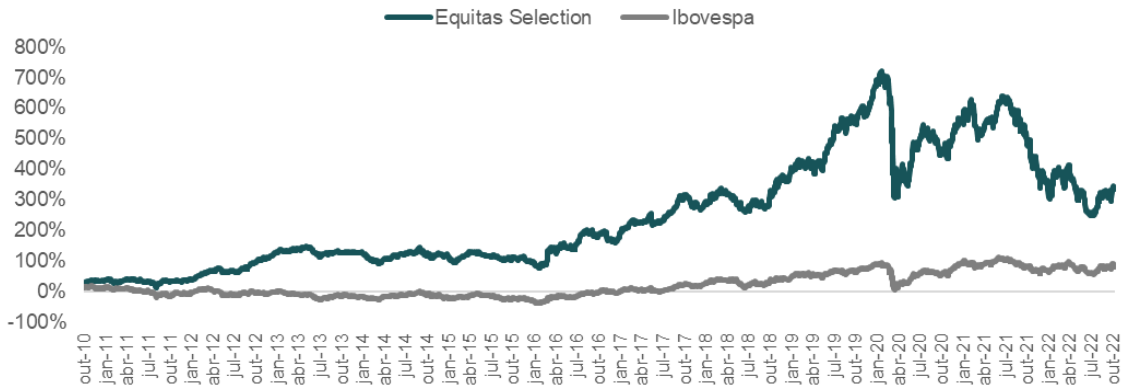


## Rentabilidade

| Período | Retorno (%) | Ibovespa (%) |
|---|---|---|
| Mês | -14,90% | -3,06% |
| Ano | -18,74% | 7,31% |
| 12 Meses | -17,69% | 10,37% |
| 24 Meses | -40,01% | 2,05% |
| 36 Meses | -45,94% | 3,75% |

## Indicadores

| Indicador | Ano | 12 Meses |
|---|---|---|
| Volatilidade | 32,59% | 32,40% |
| Sharpe | -0,89 | -0,79 |
| Tracking Error | 19,88% | 19,96% |
| PL Médio* | R$ 763,99 | R$ 792,69 |

*em milhões de reais

**Data Base: 30/11/2022**
**Fonte: Quantum Axis**
**Consideramos fechamento do mês para cálculo do período de 12, 24 e 36 meses**

Nota: 1Contados a partir data de emissão das cotas, refere-se da taxa de adm mínima do fundo investido.2Diz respeito a taxa máxima do fundo investido. 3O fundo espelho não cobra performance, porém o fundo investido cobra 20% sobre o que exceder 100% do Ibovespa. É usado como referência o fundo Equitas Selection FIC FIA, CNPJ 12.004.203/0001-35, que possui o mesmo fundo master do Equitas Selection FIC FIA Ágora 34.109.921/0001-09. Consulte os riscos da operação e a compatibilidade com seu perfil antes de investir e mantenha seu cadastro atualizado. Tributação(IR); Renda Variável, Tipo Anbima: Ações Livre
RENTABILIDADE PASSADA NÃO É GARANTIA DE RENTABILIDADE FUTURA

FRANKLIN TEMPLETON

# Franklin Valor e Liquidez FVL Ágora

Foca investimentos em empresas subavaliadas pelo mercado, com qualidades operacionais não reconhecidas, considerando fatores como: administração, ativos e práticas de governança corporativa, qualidade das informações financeiras, histórico do grupo controlador, demanda setorial, competitividade internacional e liquidez da ação, entre outros.

| | |
|---|---|
| Aplicação Inicial | R$ 500,00 |
| Cota de Aplicação | D+1 DC |
| Cota de Resgate | D+1 DU |
| Crédito em Conta | D+2 úteis após cotização |
| Horário de Aplicação | 11:00 |
| Perfil de Investidor | Geral |
| Perfil de Risco | Arrojado |

| | |
|---|---|
| Índice de Referência | Ibovespa |
| Início do Fundo Espelho Ágora | 30/07/2020 |

O fundo espelho não cobra taxa de administração e taxa de performance

| | |
|---|---|
| Taxa Adm Mín do Fundo Investido[1] | 2,00% |
| Taxa Adm Máx do Fundo Investido[2] | 2,30% |
| Taxa Performance do Fundo Investido[3] | 20% do que exceder o Ibovespa |

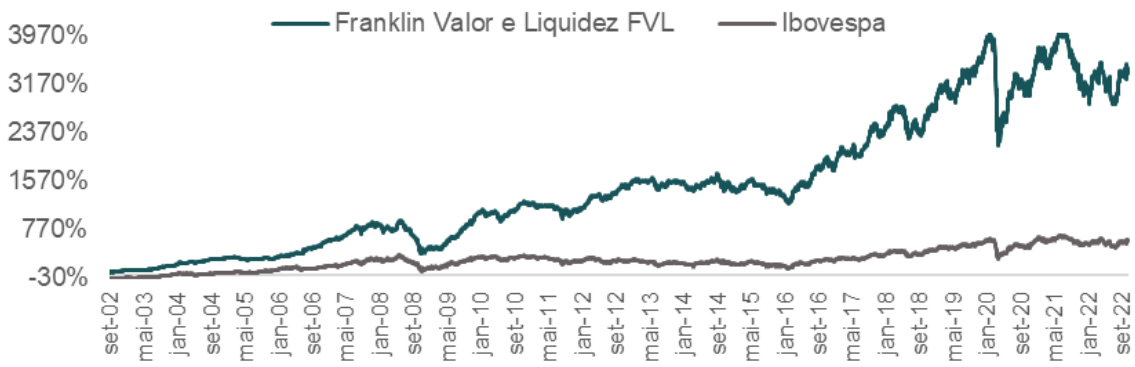


## Rentabilidade

| Período | Retorno (%) | Ibovespa (%) |
|---|---|---|
| Mês | -8,87% | -3,06% |
| Ano | 6,70% | 7,31% |
| 12 Meses | 6,92% | 10,37% |
| 24 Meses | -2,03% | 2,05% |
| 36 Meses | -9,77% | 3,75% |

## Indicadores

| Indicador | Ano | 12 Meses |
|---|---|---|
| Volatilidade | 22,46% | 22,30% |
| Sharpe | -0,09 | -0,10 |
| Tracking Error | 8,72% | 8,67% |
| PL Médio* | R$ 130,61 | R$ 135,42 |

*em milhões de reais

**Data Base: 30/11/2022**
**Fonte: Quantum Axis**
**Consideramos fechamento do mês para cálculo do período de 12, 24 e 36 meses**

Nota: 1Contados a partir data de emissão das cotas, refere-se da taxa de adm mínima do fundo investido.2Diz respeito a taxa máxima do fundo investido.3O fundo espelho não cobra performance, porém o fundo investido cobra 20% sobre o que exceder 100% do Ibovespa. É usado como referência o fundo Franklin Valor e Liquidez FVL FIC FIA , CNPJ 02.895.694/0001-06, que possui o mesmo fundo master do Franklin Valor e Liquidez FVL FIC FIA Ágora 37.526.554/0001-37. Consulte os riscos da operação e a compatibilidade com seu perfil antes de investir e mantenha seu cadastro atualizado. Tributação(IR); Renda Variável, Tipo Anbima: Ações Livre
RENTABILIDADE PASSADA NÃO É GARANTIA DE RENTABILIDADE FUTURA

FUNDOS DE AÇÕES | LONG ONLY

# Grou Capital Ágora

Long Only que busca gerar alpha baseado em uma análise fundamentalista, composta em média por 15 ativos que procura oportunidades no mercado, buscando diversificar sua alocação em empresas com baixa correlação com o índice Ibovespa.

| | |
|---|---|
| Aplicação Inicial | R$ 500,00 |
| Cota de Aplicação | D+1 DC |
| Cota de Resgate | D+1 DU |
| Crédito em Conta | D+2 úteis após cotização |
| Horário de Aplicação | 11:00 |
| Perfil de Investidor | Geral |
| Perfil de Risco | Arrojado |

| | |
|---|---|
| Índice de Referência | Ibovespa |
| Início do Fundo Espelho Ágora | 06/05/2020 |

O fundo espelho não cobra taxa de administração e taxa de performance

| | |
|---|---|
| Taxa Adm Mín do Fundo Investido[1] | 2,00% |
| Taxa Adm Máx do Fundo Investido[2] | 2,50% |
| Taxa Performance do Fundo Investido[3] | 20% do que exceder o Ibovespa |

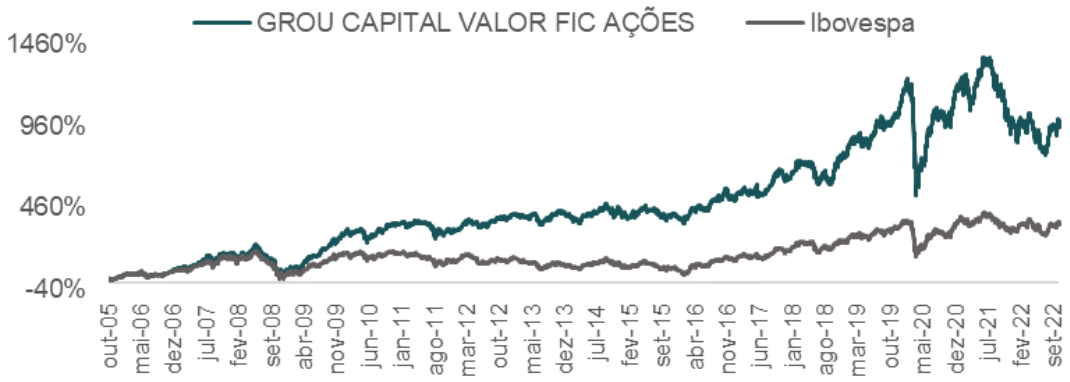


## Rentabilidade

| Período | Retorno (%) | Ibovespa (%) |
|---|---|---|
| Mês | -8,48% | -3,06% |
| Ano | -6,14% | 7,31% |
| 12 Meses | -3,76% | 10,37% |
| 24 Meses | -18,95% | 2,05% |
| 36 Meses | -12,08% | 3,75% |

## Indicadores

| Indicador | Ano | 12 Meses |
|---|---|---|
| Volatilidade | 23,59% | 23,84% |
| Sharpe | -0,67 | -0,52 |
| Tracking Error | 10,11% | 11,00% |
| PL Médio* | R$ 55,89 | R$ 56,11 |

*em milhões de reais

**Data Base: 30/11/2022**
**Fonte: Quantum Axis**
**Consideramos fechamento do mês para cálculo do período de 12, 24 e 36 meses**

Nota: 1Contados a partir data de emissão das cotas, refere-se da taxa de adm mínima do fundo investido.2Diz respeito a taxa máxima do fundo investido.3O fundo espelho não cobra performance, porém o fundo investido cobra 20% sobre o que exceder 100% do Ibovespa. É usado como referência o fundo Grou Capital Valor FIC FIA , CNPJ 07.124.064/0001-43, que possui o mesmo fundo master do Grou Capital Valor FIC FIA Ágora 41.276.111/0001-02. Consulte os riscos da operação e a compatibilidade com seu perfil antes de investir e mantenha seu cadastro atualizado. Tributação(IR); Renda Variável, Tipo Anbima: Ações Livre
RENTABILIDADE PASSADA NÃO É GARANTIA DE RENTABILIDADE FUTURA

# Ibiuna Equities 30 Ágora

Atua no mercado de renda variável local com forte viés pragmático, onde todas as posições possuem preços alvo e teses de investimento fundamentadas. O fundo possui alocação fixa em ações variando entre 90% e 100%.

| | |
|---|---|
| Aplicação Inicial | R$ 1.000,00 |
| Cota de Aplicação | D+1 DC |
| Cota de Resgate | D+30 DC |
| Crédito em Conta | D+2 úteis após cotização |
| Horário de Aplicação | 11:00 |
| Perfil de Investidor | Geral |
| Perfil de Risco | Arrojado |

| | |
|---|---|
| Índice de Referência | IBrX |
| Início do Fundo Espelho Ágora | 30/06/2020 |

O fundo espelho não cobra taxa de administração e taxa de performance

| | |
|---|---|
| Taxa Adm Mín do Fundo Investido[1] | 1,96% |
| Taxa Adm Máx do Fundo Investido[2] | 1,96% |
| Taxa Performance do Fundo Investido[3] | 20% do que exceder o IBrX |

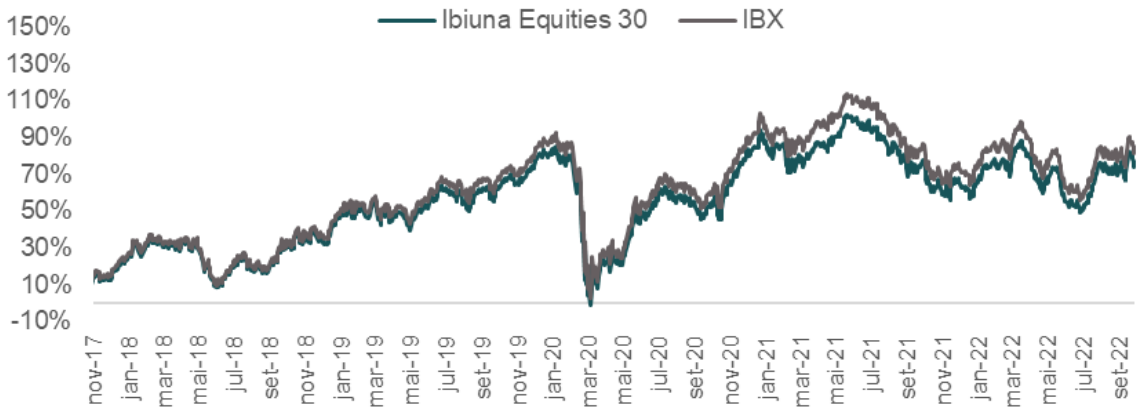


## Rentabilidade

| Período | Retorno (%) | IBX (%) | Retorno Excedente (%) |
|---|---|---|---|
| Mês | -3,82% | -3,11% | -0,71% |
| Ano | 16,18% | 6,82% | 9,36% |
| 12 Meses | 17,82% | 10,17% | 7,65% |
| 24 Meses | 12,14% | 2,28% | 9,86% |
| 36 Meses | | | |

## Indicadores

| Indicador | Ano | 12 Meses |
|---|---|---|
| Volatilidade | 20,10% | 20,14% |
| Sharpe | 0,34 | 0,35 |
| PL Médio* | R$ 4,10 | R$ 4,02 |

*em milhões de reais

**Data Base: 30/11/2022**
**Fonte: Quantum Axis**
**Consideramos fechamento do mês para cálculo do período de 12, 24 e 36 meses**

Nota: 1Contados a partir data de emissão das cotas, refere-se da taxa de adm mínima do fundo investido.2Diz respeito a taxa máxima do fundo investido.³O fundo espelho não cobra performance, porém o fundo investido cobra 20% do que exceder 100% do IBrX.
Ibiuna Equities 30 FIC FIA Ágora 37.280.206/0001-22. Consulte os riscos da operação e a compatibilidade com seu perfil antes de investir e mantenha seu cadastro atualizado. Tributação (IR): Renda Variável, Tipo Anbima: Ações Valor/Crescimento
RENTABILIDADE PASSADA NÃO É GARANTIA DE RENTABILIDADE FUTURA

# Indie Ágora

Com foco em uma carteira comprada de ações, tendo liberdade para investir em qualquer tipo de empresa e setor, o fundo se utiliza de análise fundamentalista para escolher e analisar as companhias quais o fundo aplicará os recursos. Fundada em 2011, a Indie Capital é uma gestora de recursos dedicada ao investimento em ações de empresas de capital aberto com atuação no Brasil.

| | |
|---|---|
| Aplicação Inicial | R$ 1.000,00 |
| Cota de Aplicação | D+1 DC |
| Cota de Resgate | D+30 DC |
| Crédito em Conta | D+2 úteis após cotização |
| Horário de Aplicação | 11:00 |
| Perfil de Investidor | Geral |
| Perfil de Risco | Arrojado |

| | |
|---|---|
| Índice de Referência | IBX 100 |
| Início do Fundo Espelho Ágora | 29/04/2020 |

O fundo espelho não cobra taxa de administração e taxa de performance

| | |
|---|---|
| Taxa Adm Mín do Fundo Investido[1] | 1,34% |
| Taxa Adm Máx do Fundo Investido[2] | 2,00% |
| Taxa Performance do Fundo Investido[3] | 20% do que exceder o IBX 100 |

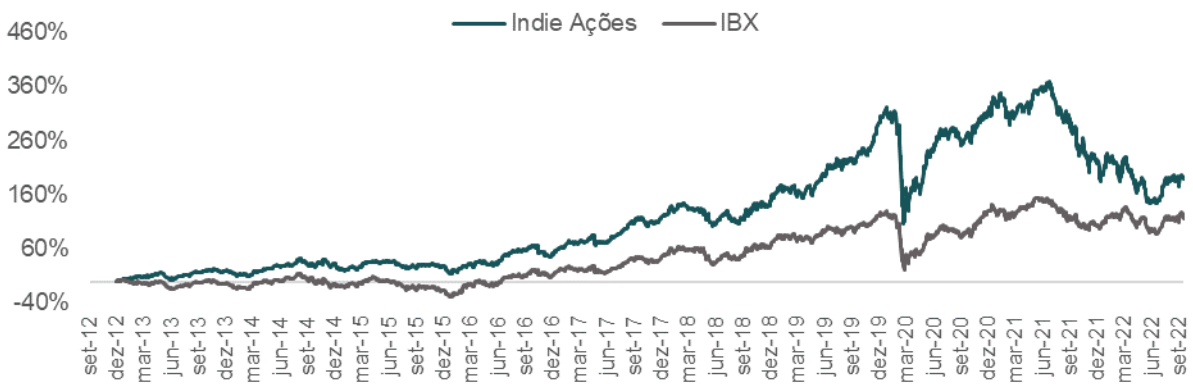


## Rentabilidade

| Período | Retorno (%) | Ibovespa (%) |
|---|---|---|
| Mês | -8,76% | -3,06% |
| Ano | -13,75% | 7,31% |
| 12 Meses | -10,45% | 10,37% |
| 24 Meses | -30,28% | 2,05% |
| 36 Meses | -19,32% | 3,75% |

## Indicadores

| Indicador | Ano | 12 Meses |
|---|---|---|
| Volatilidade | 27,40% | 27,67% |
| Sharpe | -0,88 | -0,67 |
| Tracking Error | 15,42% | 16,06% |
| PL Médio* | R$ 686,99 | R$ 716,84 |

*em milhões de reais

**Data Base: 30/11/2022**
**Fonte: Quantum Axis**
**Consideramos fechamento do mês para cálculo do período de 12, 24 e 36 meses**

Nota: 1Contados a partir data de emissão das cotas, refere-se da taxa de adm mínima do fundo investido.2Diz respeito a taxa máxima do fundo investido. [3]O fundo espelho não cobra performance, porém o fundo investido cobra 20% sobre o que exceder 100% do IBrX-100. É usado como referência o fundo Indie FIC FIA, CNPJ 17.335.646/0001-22, que possui o mesmo fundo master do Indie FIC FIA Ágora 35.847.977/0001-23. Consulte os riscos da operação e a compatibilidade com seu perfil antes de investir e mantenha seu cadastro atualizado. Tributação(IR); Renda Variável, Tipo Anbima: Ações Livre
RENTABILIDADE PASSADA NÃO É GARANTIA DE RENTABILIDADE FUTURA

FUNDOS DE AÇÕES | LONG ONLY

# JGP Long Only Ágora

Fundo de ações de alta e média liquidez, cujo portfolio é composto por 20 empresas. A estratégia do fundo é focada em valor da empresa e os diversos ciclos econômicos que se encontram, a partir de sólida análise fundamentalista dos diversos setores da economia e de empresas listadas em bolsa, complementada por pesquisas macroeconômicas.

| | |
|---|---|
| Aplicação Inicial | R$ 1.000,00 |
| Cota de Aplicação | D+1 DC |
| Cota de Resgate | D+30 DC |
| Crédito em Conta | D+2 úteis após cotização |
| Horário de Aplicação | 11:00 |
| Perfil de Investidor | Geral |
| Perfil de Risco | Arrojado |

| | |
|---|---|
| Índice de Referência | Ibovespa |
| Início do Fundo Espelho Ágora | 22/04/2021 |

O fundo espelho não cobra taxa de administração e taxa de performance

| | |
|---|---|
| Taxa Adm Mín do Fundo Investido[1] | 2,60% |
| Taxa Adm Máx do Fundo Investido[2] | 3,25% |
| Taxa Performance do Fundo Investido[3] | 20% do que exceder o Ibovespa |

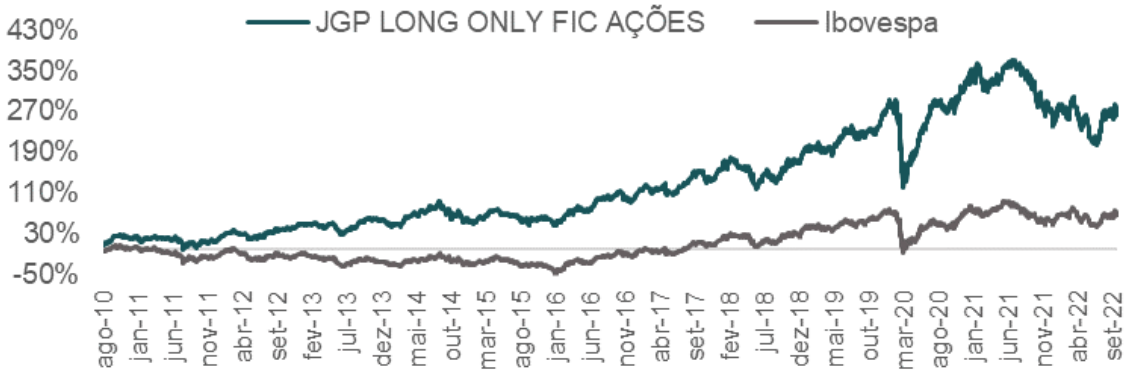


## Rentabilidade

| Período | Retorno (%) | Ibovespa (%) |
|---|---|---|
| Mês | -5,25% | -3,06% |
| Ano | -2,36% | 7,31% |
| 12 Meses | -0,34% | 10,37% |
| 24 Meses | -11,60% | 2,05% |
| 36 Meses | 8,77% | 3,75% |

## Indicadores

| Indicador | Ano | 12 Meses |
|---|---|---|
| Volatilidade | 25,63% | 25,23% |
| Sharpe | -0,43 | -0,34 |
| Tracking Error | 12,22% | 12,15% |
| PL Médio* | R$ 81,09 | R$ 83,09 |

*em milhões de reais

**Data Base: 30/11/2022**
**Fonte: Quantum Axis**
**Consideramos fechamento do mês para cálculo do período de 12, 24 e 36 meses**

Nota [1]Contados a partir data de emissão das cotas, refere-se da taxa de adm mínima do fundo investido.2Diz respeito a taxa máxima do fundo investido.[3]O fundo espelho não cobra performance, porém o fundo investido cobra 20% do que exceder 100% do Ibovespa respeitando o High Watermark,. É usado como referência o fundo JGP ESG Institucional FIC FIA, CNPJ 11.228.311/0001-29, que possui o mesmo fundo master do JGP Long Only FIC FIA Ágora 39.272.568/0001-05. Consulte os riscos da operação e a compatibilidade com seu perfil antes de investir e mantenha seu cadastro atualizado. Tributação(IR): Longo Prazo, Tipo Anbima: Ações Livre. RENTABILIDADE PASSADA NÃO É GARANTIA DE RENTABILIDADE FUTURA

FUNDOS DE AÇÕES | LONG ONLY

# Kapitalo Tarkus Ágora

Λ Investidor Qualificado

Com foco em ativos locais e internacionais, o fundo investe principalmente nos mercados de Ações Brasil e Ações Internacional. Este é um fundo com o portfólio composto de uma carteira comprada de ações e também uma parcela vendida, o que auxilia na redução da volatilidade. A Kapitalo é uma gestora fundada em 2009 com foco na preservação de patrimônio.

| | |
|---|---|
| Aplicação Inicial | R$ 1.000,00 |
| Cota de Aplicação | D+0 |
| Cota de Resgate | D+30 DC |
| Crédito em Conta | D+2 úteis após cotização |
| Horário de Aplicação | 11:00 |
| Perfil de Investidor | Qualificado |
| Perfil de Risco | Arrojado |

| | |
|---|---|
| Índice de Referência | Ibovespa |
| Início do Fundo Espelho Ágora | 30/04/2020 |

O fundo espelho não cobra taxa de administração e taxa de performance

| | |
|---|---|
| Taxa Adm Mín do Fundo Investido[1] | 2,00% |
| Taxa Adm Máx do Fundo Investido[2] | 2,20% |
| Taxa Performance do Fundo Investido[3] | 20% do que exceder o Ibovespa |

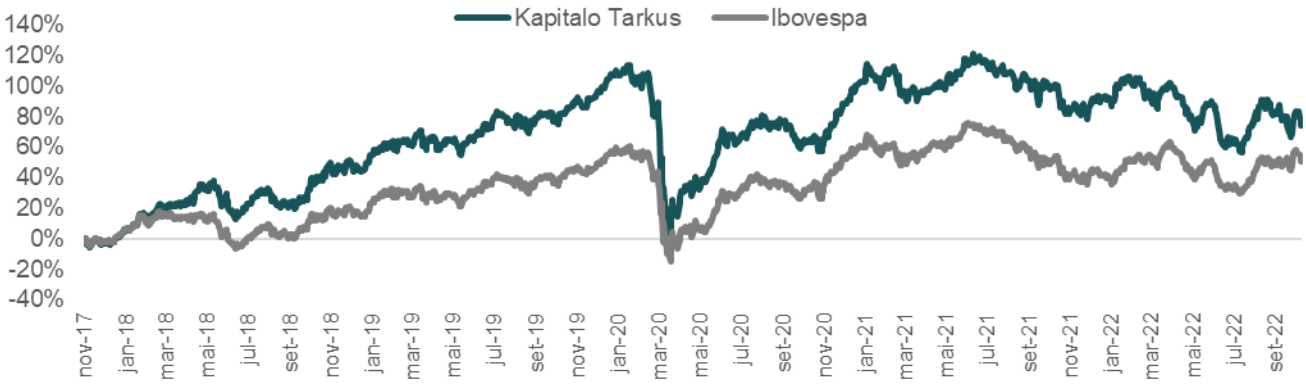


## Rentabilidade

| Período | Retorno (%) | Ibovespa (%) |
|---|---|---|
| Mês | -3,25% | -3,06% |
| Ano | -11,52% | 7,31% |
| 12 Meses | -5,24% | 10,37% |
| 24 Meses | -6,92% | 2,05% |
| 36 Meses | -11,25% | 3,75% |

## Indicadores

| Indicador | Ano | 12 Meses |
|---|---|---|
| Volatilidade | 24,13% | 23,67% |
| Sharpe | -0,92 | -0,59 |
| Tracking Error | 12,68% | 12,30% |
| PL Médio* | R$ 242,03 | R$ 248,28 |

*em milhões de reais

**Data Base: 30/11/2022**
**Fonte: Quantum Axis**
**Consideramos fechamento do mês para cálculo do período de 12, 24 e 36 meses**

Nota: 1Contados a partir data de emissão das cotas, refere-se da taxa de adm mínima do fundo investido.2Diz respeito a taxa máxima do fundo investido. [3]O fundo espelho não cobra performance, porém o fundo investido cobra 20% sobre o que exceder 100% do Ibovespa. É usado como referência o fundo Kapitalo Tarkus FIC FIA, CNPJ 28.747.685/0001-53, que possui o mesmo fundo master do Kapitalo Tarkus FIC FIA Ágora 32.291.950/0001-09. Consulte os riscos da operação e a compatibilidade com seu perfil antes de investir e mantenha seu cadastro atualizado. Tributação(IR); Renda Variável, Tipo Anbima: Ações Livre
RENTABILIDADE PASSADA NÃO É GARANTIA DE RENTABILIDADE FUTURA

# Kiron Ágora

Investidor Qualificado

Com uma carteira composta por nomes de alta convicção, o fundo foca em uma análise fundamentalista de longo prazo. Sua estratégia investe em empresas brasileiras listadas na bolsa local como em outras geografias.

| | |
|---|---|
| Aplicação Inicial | R$ 10.000,00 |
| Cota de Aplicação | D+0 |
| Cota de Resgate | D+30 DC |
| Crédito em Conta | D+2 úteis após cotização |
| Horário de Aplicação | 11:00 |
| Perfil de Investidor | Qualificado |
| Perfil de Risco | Arrojado |

| | |
|---|---|
| Índice de Referência | Ibovespa |
| Início do Fundo Espelho Ágora | 28/02/2020 |

O fundo espelho não cobra taxa de administração e taxa de performance

| | |
|---|---|
| Taxa Adm Mín do Fundo Investido[1] | 0,00% |
| Taxa Adm Máx do Fundo Investido[2] | 2,00% |
| Taxa Performance do Fundo Investido[3] | 20% do que exceder o Ibovespa |

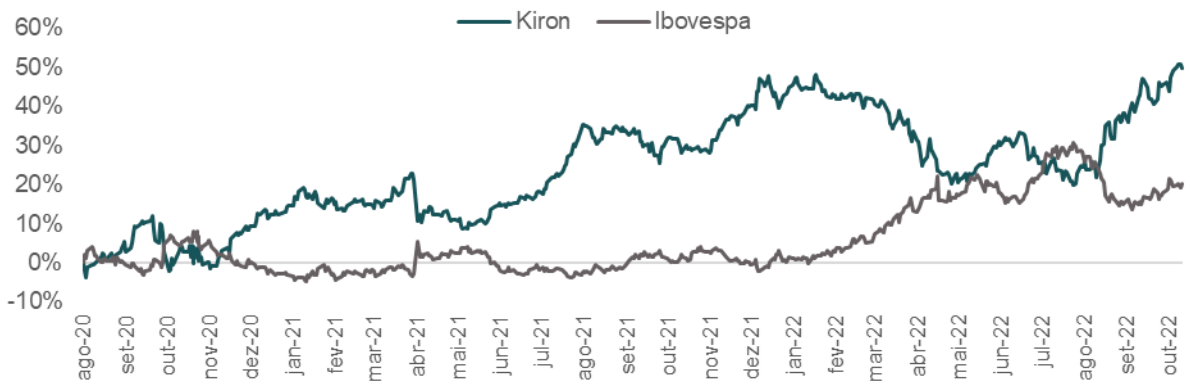


## Rentabilidade

| Período | Retorno (%) | Ibovespa (%) |
|---|---|---|
| Mês | -9,66% | -3,06% |
| Ano | 5,97% | 7,31% |
| 12 Meses | 6,55% | 10,37% |
| 24 Meses | -13,53% | 2,05% |
| 36 Meses | -5,34% | 3,75% |

## Indicadores

| Indicador | Ano | 12 Meses |
|---|---|---|
| Volatilidade | 22,58% | 22,33% |
| Sharpe | -0,12 | -0,11 |
| Tracking Error | 12,46% | 12,28% |
| PL Médio* | R$ 431,51 | R$ 442,39 |

*em milhões de reais

**Data Base: 30/11/2022**
**Fonte: Quantum Axis**
**Consideramos fechamento do mês para cálculo do período de 12, 24 e 36 meses**

Legendas
Fundo fechado para captação

Nota: 1Contados a partir data de emissão das cotas, refere-se da taxa de adm mínima do fundo investido.2Diz respeito a taxa máxima do fundo investido. [3]O fundo espelho não cobra performance, porém o fundo investido cobra 20% sobre o que exceder 100% do Ibovespa. É usado como referência o fundo Kiron FIC FIA, CNPJ 25.213.366/0001-70, que possui o mesmo fundo master do Kiron FIC FIA Ágora 34.123.522/0001-00. Consulte os riscos da operação e a compatibilidade com seu perfil antes de investir e mantenha seu cadastro atualizado. Tributação(IR); Renda Variável, Tipo Anbima: Ações Livre
RENTABILIDADE PASSADA NÃO É GARANTIA DE RENTABILIDADE FUTURA

# Leblon Ações Ágora

Adotando uma análise fundamentalista para identificar distorções entre os preços negociados e o valor intrínseco, este fundo investe nos mais diversos mercados, como ações, derivativos e debêntures. O processo de análise é focado no cenário econômico e aspectos que influenciam na rentabilidade das empresas. Fundada em 2008 a Leblon Equities é uma gestora especializada no mercado de ações.

| | |
|---|---|
| Aplicação Inicial | R$ 1.000,00 |
| Cota de Aplicação | D+1 DC |
| Cota de Resgate | D+27 DC |
| Crédito em Conta | D+3 úteis após cotização |
| Horário de Aplicação | 11:00 |
| Perfil de Investidor | Geral |
| Perfil de Risco | Arrojado |

| | |
|---|---|
| Índice de Referência | IBrX |
| Início do Fundo Espelho Ágora | 29/04/2020 |

O fundo espelho não cobra taxa de administração e taxa de performance

| | |
|---|---|
| Taxa Adm Mín do Fundo Investido[1] | 2,00% |
| Taxa Adm Máx do Fundo Investido[2] | 2,20% |
| Taxa Performance do Fundo Investido[3] | 20% do que exceder o IBrX |

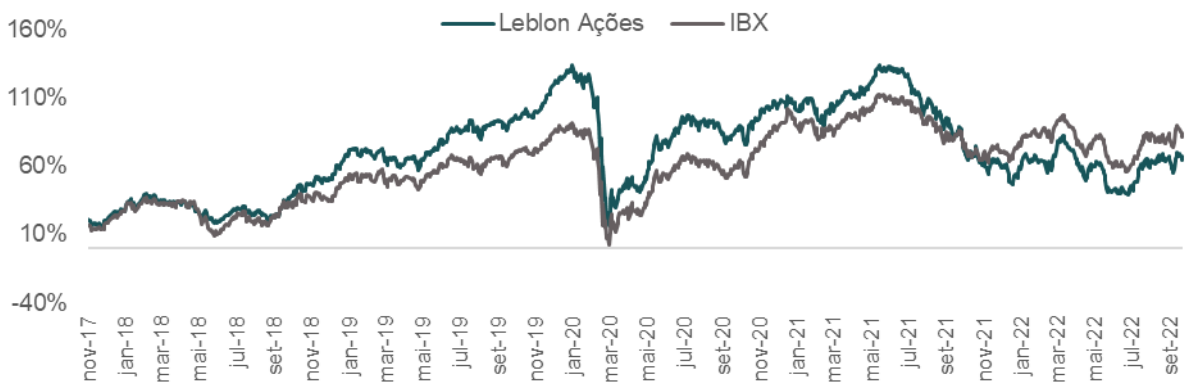


## Rentabilidade

| Período | Retorno (%) | Ibovespa (%) |
|---|---|---|
| Mês | -13,41% | -3,06% |
| Ano | -5,54% | 7,31% |
| 12 Meses | -3,17% | 10,37% |
| 24 Meses | -24,45% | 2,05% |
| 36 Meses | -23,94% | 3,75% |

## Indicadores

| Indicador | Ano | 12 Meses |
|---|---|---|
| Volatilidade | 25,95% | 25,63% |
| Sharpe | -0,56 | -0,44 |
| Tracking Error | 14,79% | 14,93% |
| PL Médio* | R$ 551,87 | R$ 567,12 |

*em milhões de reais

**Data Base: 30/11/2022**
**Fonte: Quantum Axis**
**Consideramos fechamento do mês para cálculo do período de 12, 24 e 36 meses**

Nota: 1Contados a partir data de emissão das cotas, refere-se da taxa de adm mínima do fundo investido.2Diz respeito a taxa máxima do fundo investido. [3]O fundo espelho não cobra performance, porém o fundo investido cobra 20% sobre o que exceder 100% do IBrX. É usado como referência o fundo Leblon II FIC FIA, CNPJ 26.768.800/0001-40, que possui o mesmo fundo master do Leblon Ações FIC FIA Ágora 35.848.004/0001-09. Consulte os riscos da operação e a compatibilidade com seu perfil antes de investir e mantenha seu cadastro atualizado. Tributação(IR); Renda Variável, Tipo Anbima: Ações Livre
RENTABILIDADE PASSADA NÃO É GARANTIA DE RENTABILIDADE FUTURA

FUNDOS DE AÇÕES | LONG ONLY

# Moat Capital Ágora

Adotando uma análise fundamentalista para identificar distorções entre os preços negociados e o valor intrínseco, este fundo investe nos mais diversos mercados, como ações, derivativos e debêntures. O processo de análise é focado no cenário econômico e aspectos que influenciam na rentabilidade das empresas. Fundada em 2008 a Leblon Equities é uma gestora especializada no mercado de ações.

| | |
|---|---|
| Aplicação Inicial | R$ 1.000,00 |
| Cota de Aplicação | D+0 |
| Cota de Resgate | D+15 DC |
| Crédito em Conta | D+2 úteis após cotização |
| Horário de Aplicação | 11:00 |
| Perfil de Investidor | Geral |
| Perfil de Risco | Arrojado |

| | |
|---|---|
| Índice de Referência | Ibovespa |
| Início do Fundo Espelho Ágora | 30/04/2020 |

O fundo espelho não cobra taxa de administração e taxa de performance

| | |
|---|---|
| Taxa Adm Mín do Fundo Investido[1] | 1,85% |
| Taxa Adm Máx do Fundo Investido[2] | 2,00% |
| Taxa Performance do Fundo Investido[3] | 20% do que exceder o Ibovespa |

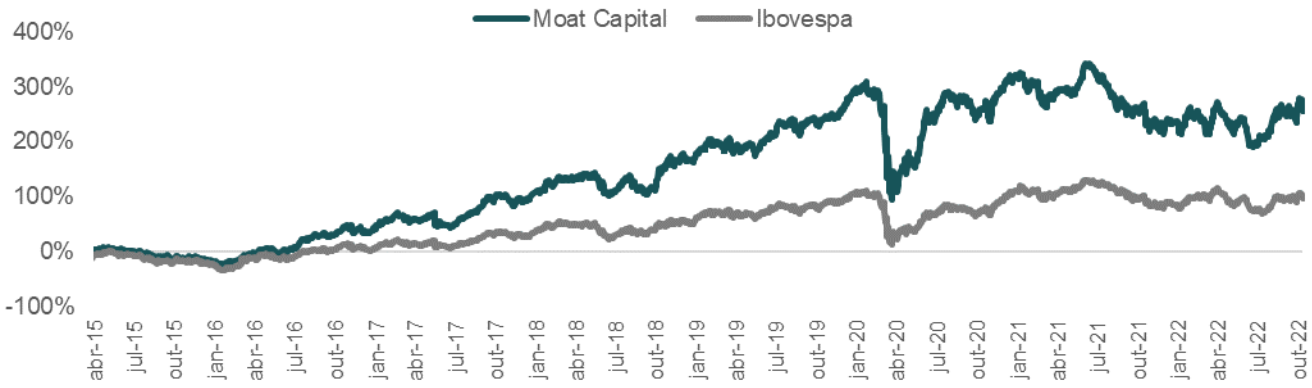


## Rentabilidade

| Período | Retorno (%) | Ibovespa (%) |
|---|---|---|
| Mês | -14,22% | -3,06% |
| Ano | -9,71% | 7,31% |
| 12 Meses | -5,25% | 10,37% |
| 24 Meses | -23,48% | 2,05% |
| 36 Meses | -14,13% | 3,75% |

## Indicadores

| Indicador | Ano | 12 Meses |
|---|---|---|
| Volatilidade | 28,86% | 28,36% |
| Sharpe | -0,65 | -0,45 |
| Tracking Error | 15,82% | 15,47% |
| PL Médio* | R$ 1.014,85 | R$ 1.051,58 |

*em milhões de reais

**Data Base: 30/11/2022**
**Fonte: Quantum Axis**
**Consideramos fechamento do mês para cálculo do período de 12, 24 e 36 meses**

Nota: 1Contados a partir data de emissão das cotas, refere-se da taxa de adm mínima do fundo investido.2Diz respeito a taxa máxima do fundo investido. [3]O fundo espelho não cobra performance, porém o fundo investido cobra 20% sobre o que exceder 100% do Ibovespa. É usado como referência o fundo Moat Capital FIC FIA, CNPJ 20.658.576/0001-58, que possui o mesmo fundo master do Moat Capital FIC FIA Ágora 32.291.956/0001-86. Consulte os riscos da operação e a compatibilidade com seu perfil antes de investir e mantenha seu cadastro atualizado. Tributação(IR): Renda Variável, Tipo Anbima: Ações Livre
RENTABILIDADE PASSADA NÃO É GARANTIA DE RENTABILIDADE FUTURA

FUNDOS DE AÇÕES | LONG ONLY

# NEO Future II Ágora

Fundo de ações de longo prazo focado na geração de valor empresarial: NEO Future investe somente após um alinhamento construtivo da visão estratégica com os principais acionistas, participa das decisões relevantes das empresas atuando no Conselho de Administração e seus comitês, e dedica uma parte significativa do tempo à agenda de criação de valor de cada uma.

| | |
|---|---|
| Aplicação Inicial | R$ 10.000,00 |
| Cota de Aplicação | D+1 DC |
| Cota de Resgate | D+60 DC |
| Crédito em Conta | D+3 úteis após cotização |
| Horário de Aplicação | 11:00 |
| Perfil de Investidor | Geral |
| Perfil de Risco | Arrojado |

| | |
|---|---|
| Índice de Referência | Ibovespa |
| Início do Fundo Espelho Ágora | 30/04/2019 |
| O fundo espelho não cobra taxa de administração e taxa de performance | |
| Taxa Adm Mín do Fundo Investido[1] | 1,00% |
| Taxa Adm Máx do Fundo Investido[2] | 1,00% |
| Taxa Performance do Fundo Investido[3] | 20% do que exceder o Ibovespa |

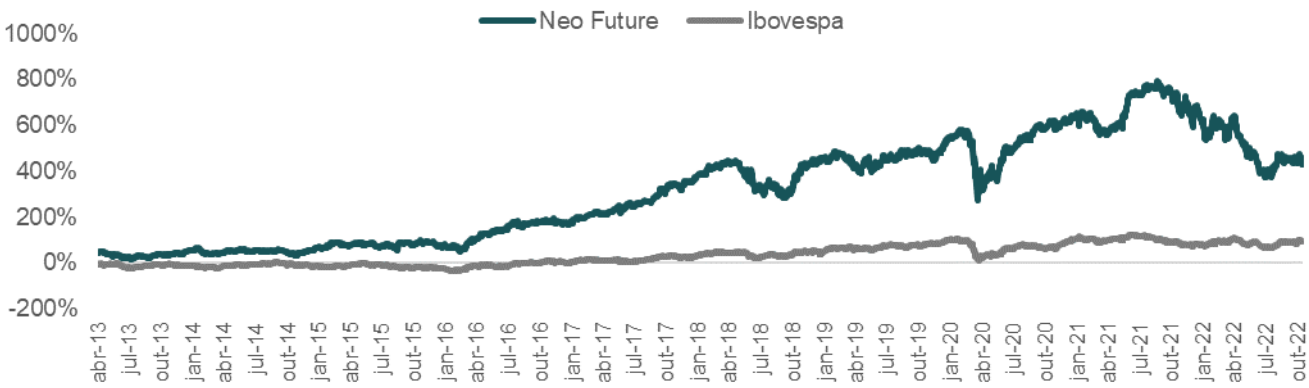


## Rentabilidade

| Período | Retorno (%) | Ibovespa (%) |
|---|---|---|
| Mês | -13,51% | -3,06% |
| Ano | -35,09% | 7,31% |
| 12 Meses | -34,06% | 10,37% |
| 24 Meses | -35,43% | 2,05% |
| 36 Meses | -19,18% | 3,75% |

## Indicadores

| Indicador | Ano | 12 Meses |
|---|---|---|
| Volatilidade | 33,72% | 33,27% |
| Sharpe | -1,59 | -1,43 |
| Tracking Error | 25,20% | 24,85% |
| PL Médio* | R$ 440,56 | R$ 450,94 |

*em milhões de reais

**Data Base: 30/11/2022**
**Fonte: Quantum Axis**
**Consideramos fechamento do mês para cálculo do período de 12, 24 e 36 meses**

**Legendas**
Fundo fechado para captação

Nota: 1Contados a partir data de emissão das cotas, refere-se da taxa de adm mínima do fundo investido.2Diz respeito a taxa máxima do fundo investido. [3]O fundo espelho não cobra performance, porém o fundo investido cobra 20% sobre o que exceder 100% do Ibovespa. É usado como referência o fundo NEO Future FIC FIA, CNPJ 16.816.153/0001-41 que possui o mesmo fundo master do NEO Future FIC FIA Ágora 32.312.046/0001-32. Consulte os riscos da operação e a compatibilidade com seu perfil antes de investir e mantenha seu cadastro atualizado. Tributação(IR): Renda Variável, Tipo Anbima: Ações Livre
RENTABILIDADE PASSADA NÃO É GARANTIA DE RENTABILIDADE FUTURA.

FUNDOS DE AÇÕES | LONG ONLY

# NEO Navitas Ágora

Fundo com abordagem de investimento fundamentalista, focada no longo prazo. O fundo investe empresas com fortes governanças corporativas, perspectivas de crescimento e vantagens competitivas sólidas a preços que apresentam uma expectativa de retorno significativo. Para identificar essas oportunidades, a NEO conta com equipes experientes de pesquisa e gestão.

| | |
|---|---|
| Aplicação Inicial | R$ 1.000,00 |
| Cota de Aplicação | D+1 DC |
| Cota de Resgate | D+30 DC |
| Crédito em Conta | D+2 úteis após cotização |
| Horário de Aplicação | 11:00 |
| Perfil de Investidor | Geral |
| Perfil de Risco | Arrojado |

| | |
|---|---|
| Índice de Referência | Ibovespa |
| Início do Fundo Espelho Ágora | 16/11/2020 |

O fundo espelho não cobra taxa de administração e taxa de performance

| | |
|---|---|
| Taxa Adm Mín do Fundo Investido[1] | 2,00% |
| Taxa Adm Máx do Fundo Investido[2] | 2,00% |
| Taxa Performance do Fundo Investido[3] | 20% do que exceder o Ibovespa |

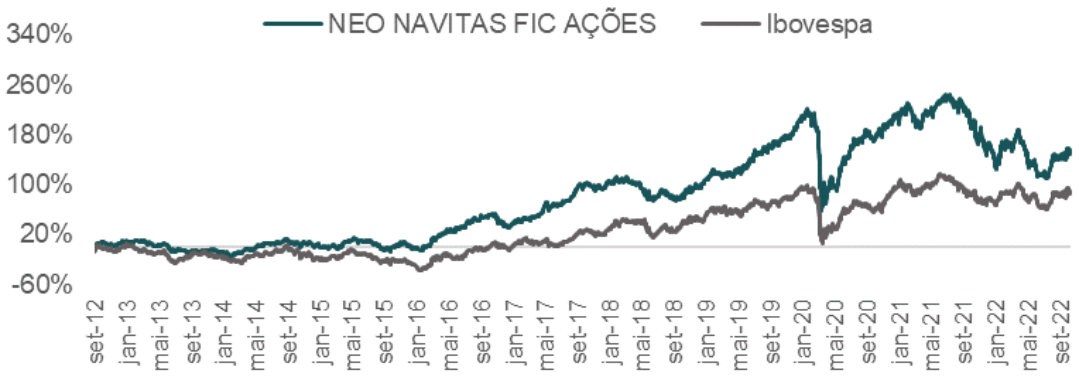


## Rentabilidade

| Período | Retorno (%) | Ibovespa (%) |
|---|---|---|
| Mês | -9,53% | -3,06% |
| Ano | -2,37% | 7,31% |
| 12 Meses | -2,35% | 10,37% |
| 24 Meses | -18,85% | 2,05% |
| 36 Meses | -13,24% | 3,75% |

## Indicadores

| Indicador | Ano | 12 Meses |
|---|---|---|
| Volatilidade | 26,96% | 26,56% |
| Sharpe | -0,39 | -0,38 |
| Tracking Error | 16,70% | 16,56% |
| PL Médio* | R$ 333,09 | R$ 340,58 |

*em milhões de reais

**Data Base: 30/11/2022**
**Fonte: Quantum Axis**
**Consideramos fechamento do mês para cálculo do período de 12, 24 e 36 meses**

Nota: 1Contados a partir data de emissão das cotas, refere-se da taxa de adm mínima do fundo investido.2Diz respeito a taxa máxima do fundo investido. [3]O fundo espelho não cobra performance, porém o fundo investido cobra 20% sobre o que exceder 100% do Ibovespa. É usado como referência o fundo NEO Navitas FIC FIA, CNPJ 26.218.614/0001-38 que possui o mesmo fundo master do NEO Navitas FIC FIA Ágora 39.272.289/0001-33. Consulte os riscos da operação e a compatibilidade com seu perfil antes de investir e mantenha seu cadastro atualizado. Tributação(IR): Renda Variável, Tipo Anbima: Ações Valor / Crescimento
RENTABILIDADE PASSADA NÃO É GARANTIA DE RENTABILIDADE FUTURA.

NOVUS CAPITAL

# Novus Ações Institucional Ágora

Fundo que investe em empresas das quais os gestores possuem amplo conhecimento das atividades operacionais e indústria em que estão inseridas, o que ocorre através de um intenso processo de análise macroeconômica, guiado pela interpretação dos gestores de renda variável no stock-picking.

| | |
|---|---|
| Aplicação Inicial | R$ 5.000,00 |
| Cota de Aplicação | D+0 |
| Cota de Resgate | D+7 DU |
| Crédito em Conta | D+2 úteis após cotização |
| Horário de Aplicação | 11:00 |
| Perfil de Investidor | Geral |
| Perfil de Risco | Arrojado |

| | |
|---|---|
| Índice de Referência | Ibovespa |
| Início do Fundo Espelho Ágora | 31/07/2020 |

O fundo espelho não cobra taxa de administração e taxa de performance

| | |
|---|---|
| Taxa Adm Mín do Fundo Investido[1] | 1,90% |
| Taxa Adm Máx do Fundo Investido[2] | 2,50% |
| Taxa Performance do Fundo Investido[3] | 20% do que exceder o Ibovespa |

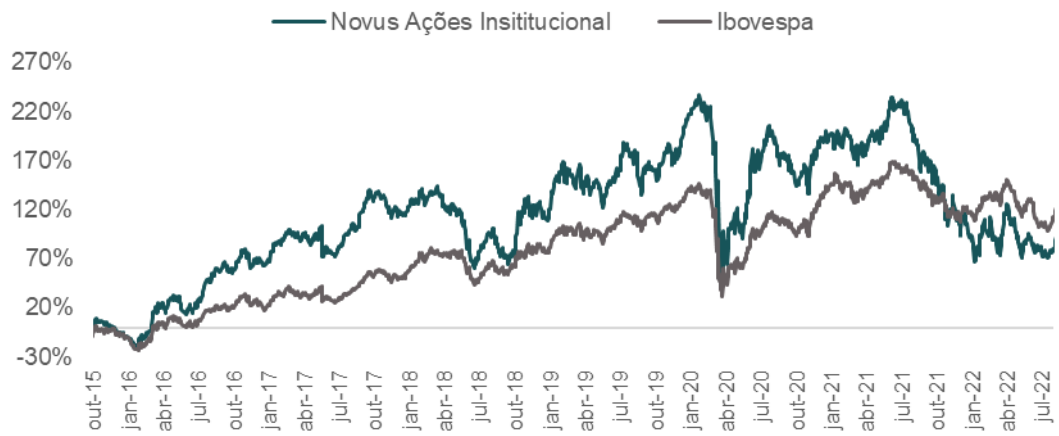


## Rentabilidade

| Período | Retorno (%) | Ibovespa (%) |
|---|---|---|
| Mês | -12,20% | -3,06% |
| Ano | -10,35% | 7,31% |
| 12 Meses | -12,52% | 10,37% |
| 24 Meses | -40,08% | 2,05% |
| 36 Meses | | 3,75% |

## Indicadores

| Indicador | Ano | 12 Meses |
|---|---|---|
| Volatilidade | 35,81% | 36,02% |
| Sharpe | -0,48 | -0,51 |
| Tracking Error | 25,15% | 25,26% |
| PL Médio* | R$ 1,31 | R$ 1,32 |

*em milhões de reais

**Data Base: 30/11/2022**
**Fonte: Quantum Axis**
**Consideramos fechamento do mês para cálculo do período de 12, 24 e 36 meses**

**Legendas**
Fundo fechado para captação

Nota: 1Contados a partir data de emissão das cotas, refere-se da taxa de adm mínima do fundo investido.2Diz respeito a taxa máxima do fundo investido. [3]O fundo espelho não cobra performance, porém o fundo investido cobra 20% sobre o que exceder 100% do Ibovespa. Novus Ações Institucional FIC FIA Ágora 37.510.830/0001-79, mas possui benchmark diferente que pode impactar no histórico. Fonte: Quantum Axis Axis. Consulte os riscos da operação e a compatibilidade com seu perfil antes de investir e mantenha seu cadastro atualizado. Tributação(IR): Renda Variável, Tipo Anbima: Ações Livre
RENTABILIDADE PASSADA NÃO É GARANTIA DE RENTABILIDADE FUTURA

# Occam Ações Ágora

Fundo de ações Brasil que busca empresas bem fundamentadas, que tenham alto potencial de superar o Ibovespa no médio/longo prazo. Para isso, o fundo faz uso de operações no mercado de opções via índice e/ou ações, e futuro de índice.

| | |
|---|---|
| Aplicação Inicial | R$ 5.000,00 |
| Cota de Aplicação | D+1 DC |
| Cota de Resgate | D+15 DC |
| Crédito em Conta | D+2 úteis após cotização |
| Horário de Aplicação | 11:00 |
| Perfil de Investidor | Geral |
| Perfil de Risco | Arrojado |

| | |
|---|---|
| Índice de Referência | Ibovespa |
| Início do Fundo Espelho Ágora | 16/10/2020 |

O fundo espelho não cobra taxa de administração e taxa de performance

| | |
|---|---|
| Taxa Adm Mín do Fundo Investido[1] | 2,00% |
| Taxa Adm Máx do Fundo Investido[2] | 2,50% |
| Taxa Performance do Fundo Investido[3] | 20% do que exceder o Ibovespa |

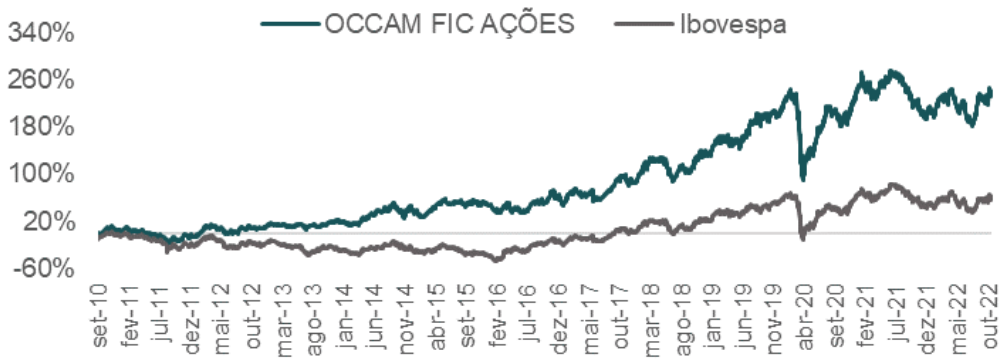


## Rentabilidade

| Período | Retorno (%) | Ibovespa (%) |
|---|---|---|
| Mês | -5,26% | -3,06% |
| Ano | 7,38% | 7,31% |
| 12 Meses | 11,13% | 10,37% |
| 24 Meses | 1,86% | 2,05% |
| 36 Meses | 8,49% | 3,75% |

## Indicadores

| Indicador | Ano | 12 Meses |
|---|---|---|
| Volatilidade | 19,97% | 19,92% |
| Sharpe | -0,09 | 0,06 |
| Tracking Error | 5,05% | 4,99% |
| PL Médio* | R$ 1.009,31 | R$ 1.010,13 |

*em milhões de reais

**Data Base: 30/11/2022**
**Fonte: Quantum Axis**
**Consideramos fechamento do mês para cálculo do período de 12, 24 e 36 meses**

Nota: 1Contados a partir data de emissão das cotas, refere-se da taxa de adm mínima do fundo investido.2Diz respeito a taxa máxima do fundo investido. [3]O fundo espelho não cobra performance, porém o fundo investido cobra 20% sobre o que exceder 100% do Ibovespa. É usado como referência o fundo Occam Ações FIC FIA, CNPJ: 11.628.883/0001-03 , que possui o mesmo fundo master do Occam Ações FIC FIA Ágora 38.657.398/0001-06. Consulte os riscos da operação e a compatibilidade com seu perfil antes de investir e mantenha seu cadastro atualizado. Tributação(IR): Renda Variável, Tipo Anbima: Ações Valor / Crescimento
RENTABILIDADE PASSADA NÃO É GARANTIA DE RENTABILIDADE FUTURA

FUNDOS DE AÇÕES | LONG ONLY

# Pacífico Ações Ágora

O fundo investe em empresas selecionadas com base em análises fundamentalistas. O estudo de companhias e setores alvo possibilita a identificação de ações cujo preço possa apresentar distorção entre seu valor intrínseco e seu valor de mercado, buscando sempre retorno no longo prazo. Através do estudo profundo de setores, empresas e do cenário macroeconômico doméstico e internacional, o objetivo é identificar empresas brasileiras com grande potencial de valorização. A Pacifico é uma gestora independente de recursos de terceiros, formada por uma equipe com mais de 20 anos de experiência e tradição em gestão de fundos de ações e multimercados.

| | |
|---|---|
| Aplicação Inicial | R$ 5.000,00 |
| Cota de Aplicação | D+0 |
| Cota de Resgate | D+15 DC |
| Crédito em Conta | D+2 úteis após cotização |
| Horário de Aplicação | 11:00 |
| Perfil de Investidor | Geral |
| Perfil de Risco | Arrojado |

| | |
|---|---|
| Índice de Referência | Ibovespa |
| Início do Fundo Espelho Ágora | 30/04/2020 |

O fundo espelho não cobra taxa de administração e taxa de performance

| | |
|---|---|
| Taxa Adm Mín do Fundo Investido[1] | 2,93% |
| Taxa Adm Máx do Fundo Investido[2] | 3,30% |
| Taxa Performance do Fundo Investido[3] | 20% do que exceder o CDI |

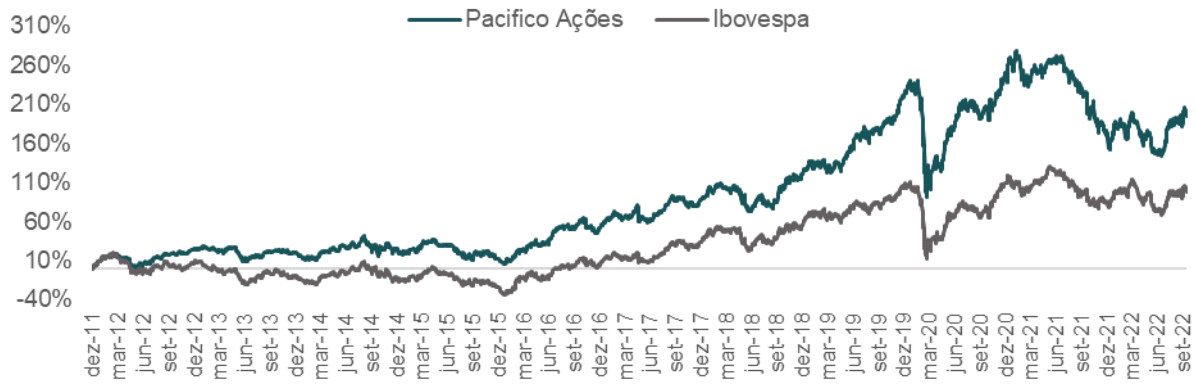


## Rentabilidade

| Período | Retorno (%) | Ibovespa (%) |
|---|---|---|
| Mês | -10,19% | -3,06% |
| Ano | 2,91% | 7,31% |
| 12 Meses | 1,71% | 10,37% |
| 24 Meses | -12,86% | 2,05% |
| 36 Meses | | 3,75% |

## Indicadores

| Indicador | Ano | 12 Meses |
|---|---|---|
| Volatilidade | 23,58% | 23,10% |
| Sharpe | -0,24 | -0,30 |
| Tracking Error | 11,23% | 11,19% |
| PL Médio* | R$ 2,20 | R$ 2,23 |

*em milhões de reais

**Data Base: 30/11/2022**
**Fonte: Quantum Axis**
**Consideramos fechamento do mês para cálculo do período de 12, 24 e 36 meses**

Nota: 1Contados a partir data de emissão das cotas, refere-se da taxa de adm mínima do fundo investido.2Diz respeito a taxa máxima do fundo investido. [3]O fundo espelho não cobra performance, porém o fundo investido cobra 20% sobre o que exceder 100% do Ibovespa. Consulte os riscos da operação e a compatibilidade com seu perfil antes de investir. Pacifico Ações FIC FIA Ágora, CNPJ: 35.848.032/0001-26. Mantenha seu cadastro atualizado. Tributação(IR); Renda Variável, Tipo Anbima: Ações Livre
RENTABILIDADE PASSADA NÃO É GARANTIA DE RENTABILIDADE FUTURA

Quantitas

# Quantitas Montecristo Ágora

Fundo de ações com portfólio equilibrado entre posições de valor e de crescimento, com alocação em poucas companhias (entre 10 e 12), selecionadas a partir de análise fundamentalista, com baixa rotatividade, distribuindo-as de acordo com as expectativas de risco e retorno dentro do mercado nacional, podendo ter alocação no mercado internacional.

| | |
|---|---|
| Aplicação Inicial | R$ 1.000,00 |
| Cota de Aplicação | D+1 DU |
| Cota de Resgate | D+1 DU |
| Crédito em Conta | D+4 úteis após cotização |
| Horário de Aplicação | 11:00 |
| Perfil de Investidor | Geral |
| Perfil de Risco | Arrojado |

| | |
|---|---|
| Índice de Referência | Ibovespa |
| Início do Fundo Espelho Ágora | 24/08/2021 |

O fundo espelho não cobra taxa de administração e taxa de performance

| | |
|---|---|
| Taxa Adm Mín do Fundo Investido[1] | 2,00% |
| Taxa Adm Máx do Fundo Investido[2] | 2,00% |
| Taxa Performance do Fundo Investido[3] | 20% do que exceder o Ibovespa |

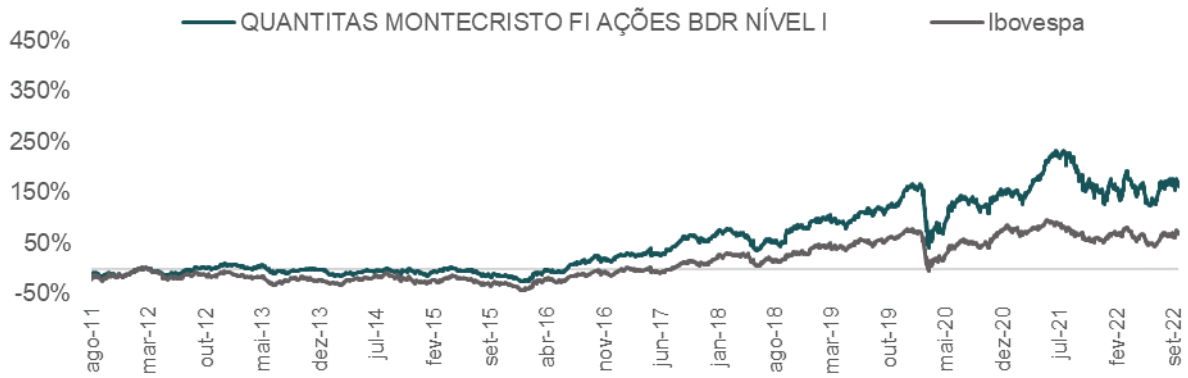


## Rentabilidade

| Período | Retorno (%) | Ibovespa (%) |
|---|---|---|
| Mês | -17,72% | -3,06% |
| Ano | -10,52% | 7,31% |
| 12 Meses | -6,34% | 10,37% |
| 24 Meses | -4,13% | 2,05% |
| 36 Meses | 0,62% | 3,75% |

## Indicadores

| Indicador | Ano | 12 Meses |
|---|---|---|
| Volatilidade | 32,35% | 32,03% |
| Sharpe | -0,58 | -0,40 |
| Tracking Error | 23,09% | 23,13% |
| PL Médio* | R$ 157,70 | R$ 158,03 |

*em milhões de reais

**Data Base: 30/11/2022**
**Fonte: Quantum Axis**
**Consideramos fechamento do mês para cálculo do período de 12, 24 e 36 meses**

**Legendas**
Fundo fechado para captação

Nota: [1]Contados a partir data de emissão das cotas, refere-se da taxa de adm mínima do fundo.2Diz respeito a taxa máxima do fundo investido. [3]O fundo espelho não cobra performance, porém o fundo investido cobra 20% do que exceder 100% do Ibov. É usado como referência o fundo Quantitas Montecristo FIC Ações, CNPJ 11.451.917/0001-29, que possui o mesmo fundo master do Quantitas Montecristo FIC FIA Ágora (42.494.431/0001-00).
Consulte os riscos da operação e a compatibilidade com seu perfil antes de investir e mantenha seu cadastro atualizado.
Tributação (IR): Renda Variável, Tipo Anbima: Ações Valor e Crescimento
RENTABILIDADE PASSADA NÃO É GARANTIA DE RENTABILIDADE FUTURA.

FUNDOS DE AÇÕES | LONG ONLY

# RPS Selection Ágora

Visa alocar seus recursos em renda variável tanto no âmbito nacional quanto internacional. Além disso, o fundo investe, também, em títulos públicos globais e no mercado de derivativos. não há correlação com qualquer índice de ações.

| | |
|---|---|
| Aplicação Inicial | R$ 500,00 |
| Cota de Aplicação | D+0 |
| Cota de Resgate | D+30 DC |
| Crédito em Conta | D+2 úteis após cotização |
| Horário de Aplicação | 11:00 |
| Perfil de Investidor | Geral |
| Perfil de Risco | Arrojado |

| | |
|---|---|
| Índice de Referência | IBrX |
| Início do Fundo Espelho Ágora | 30/06/2020 |

O fundo espelho não cobra taxa de administração e taxa de performance

| | |
|---|---|
| Taxa Adm Mín do Fundo Investido[1] | 1,70% |
| Taxa Adm Máx do Fundo Investido[2] | 2,00% |
| Taxa Performance do Fundo Investido[3] | 20% do que exceder o IBrX |

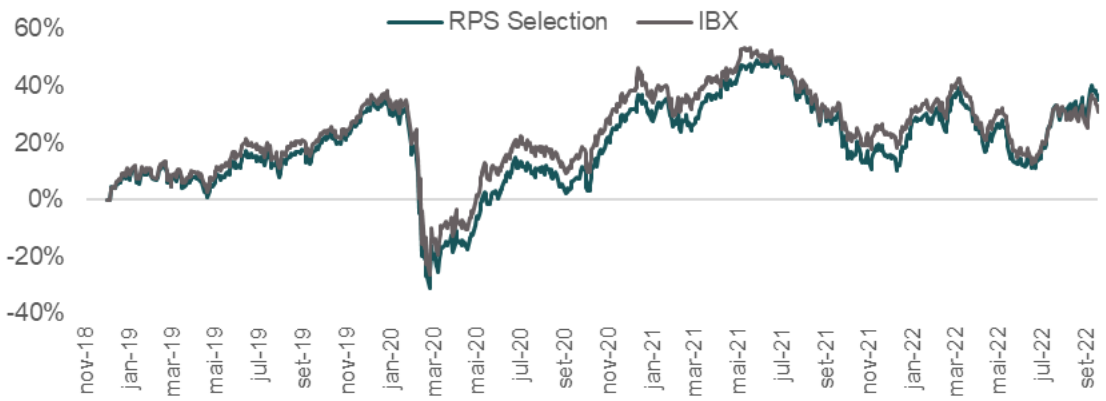


## Rentabilidade

| Período | Retorno (%) | Ibovespa (%) |
|---|---|---|
| Mês | -4,85% | -3,06% |
| Ano | 14,85% | 7,31% |
| 12 Meses | 18,42% | 10,37% |
| 24 Meses | 9,34% | 2,05% |
| 36 Meses | 8,13% | 3,75% |

## Indicadores

| Indicador | Ano | 12 Meses |
|---|---|---|
| Volatilidade | 21,88% | 21,72% |
| Sharpe | 0,28 | 0,37 |
| Tracking Error | 6,19% | 6,10% |
| PL Médio* | R$ 74,37 | R$ 72,18 |

*em milhões de reais

**Data Base: 30/11/2022**
**Fonte: Quantum Axis**
**Consideramos fechamento do mês para cálculo do período de 12, 24 e 36 meses**

Nota: 1Contados a partir data de emissão das cotas, refere-se da taxa de adm mínima do fundo investido.2Diz respeito a taxa máxima do fundo investido. [3]O fundo espelho não cobra performance, porém o fundo investido cobra 20% do que exceder 100% do IBrX-100. [2]É usado como referência o fundo RPS Selection FIC FIA , CNPJ 27.783.868/0001-61, que possui o mesmo fundo master RPS Selection FIC FIA Ágora 37.248.132/0001-47. Consulte os riscos da operação e a compatibilidade com seu perfil antes de investir e mantenha seu cadastro atualizado. Tributação (IR): Renda Variável, Tipo Anbima: Ações Livre
RENTABILIDADE PASSADA NÃO É GARANTIA DE RENTABILIDADE FUTURA

FUNDOS DE AÇÕES | LONG ONLY

# Sharp Equity Value Ágora

Fundo segue estratégia Long Only Livre, com foco em uma carteira comprada de ações, tendo liberdade para investir em qualquer tipo de empresa. A tomada das decisões de investimento para o fundo é feita de forma descentralizada, ou ponderada por risco, com uma abordagem de investimentos majoritariamente Bottom-up.

| | |
|---|---|
| Aplicação Inicial | R$ 20.000,00 |
| Cota de Aplicação | D+0 |
| Cota de Resgate | D+30 DC |
| Crédito em Conta | D+2 úteis após cotização |
| Horário de Aplicação | 11:00 |
| Perfil de Investidor | Geral |
| Perfil de Risco | Arrojado |

| | |
|---|---|
| Índice de Referência | Ibovespa |
| Início do Fundo Espelho Ágora | 29/04/2020 |
| O fundo espelho não cobra taxa de administração e taxa de performance | |
| Taxa Adm Mín do Fundo Investido[1] | 3,00% |
| Taxa Adm Máx do Fundo Investido[2] | 3,10% |
| Taxa Performance do Fundo Investido[3] | não há |

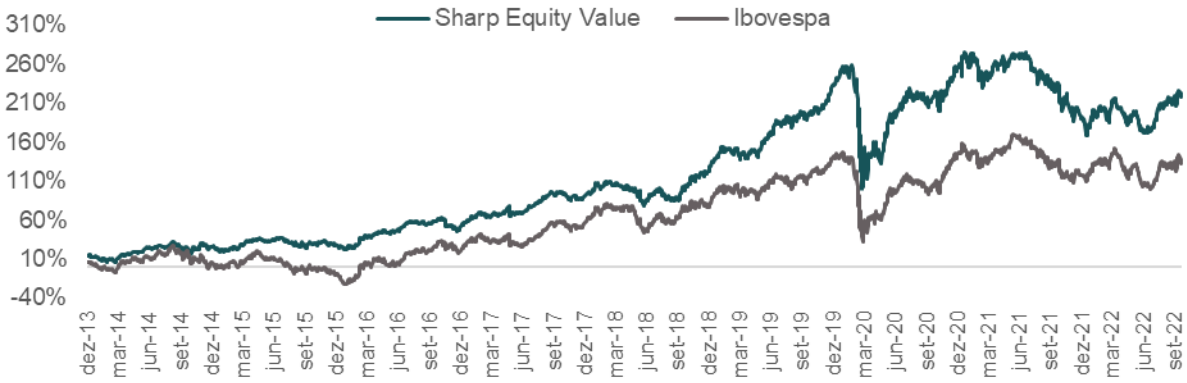


## Rentabilidade

| Período | Retorno (%) | Ibovespa (%) |
|---|---|---|
| Mês | -6,91% | -3,06% |
| Ano | 9,84% | 7,31% |
| 12 Meses | 9,67% | 10,37% |
| 24 Meses | -4,47% | 2,05% |
| 36 Meses | 3,82% | 3,75% |

## Indicadores

| Indicador | Ano | 12 Meses |
|---|---|---|
| Volatilidade | 20,72% | 20,43% |
| Sharpe | 0,04 | 0,00 |
| Tracking Error | 11,38% | 11,23% |
| PL Médio* | R$ 495,10 | R$ 497,19 |

*em milhões de reais

**Data Base: 30/11/2022**
**Fonte: Quantum Axis**
**Consideramos fechamento do mês para cálculo do período de 12, 24 e 36 meses**

Nota: 1Contados a partir data de emissão das cotas, refere-se da taxa de adm mínima do fundo investido.2Diz respeito a taxa máxima do fundo investido. [3]O fundo espelho não cobra performance. É usado como referência o fundo Sharp Equity Value Institucional FIA, CNPJ 17.898.650/0001-07, mesmo fundo master do Sharp Equity Value Institucional FIC FIA Ágora 35.848.046/0001-40. Consulte os riscos da operação e a compatibilidade com seu perfil antes de investir e mantenha seu cadastro atualizado. Tributação (IR): Renda Variável, Tipo Anbima: Ações Livre
RENTABILIDADE PASSADA NÃO É GARANTIA DE RENTABILIDADE FUTURA

SQUADRA INVESTIMENTOS

# Squadra Long Only Ágora

Lançado em 2008 é um fundo de renda variável com estratégia Long Only. A tomada das decisões de investimento para o fundo é feita de forma colegiada, com uma abordagem de investimentos majoritariamente Bottom-up. O fundo usualmente terá entre 90 e 100% de posições compradas, e possuirá de 8 a 25 papéis na carteira. Há um limite de 25% de exposição por papel e 35% por setor.

| | |
|---|---|
| Aplicação Inicial | R$ 5.000,00 |
| Cota de Aplicação | D+1 DC |
| Cota de Resgate | D+60 DC |
| Crédito em Conta | D+2 úteis após cotização |
| Horário de Aplicação | 11:00 |
| Perfil de Investidor | Geral |
| Perfil de Risco | Arrojado |

| | |
|---|---|
| Índice de Referência | Ibovespa |
| Início do Fundo Espelho Ágora | 22/02/2021 |

O fundo espelho não cobra taxa de administração e taxa de performance

| | |
|---|---|
| Taxa Adm Mín do Fundo Investido[1] | 2,80% |
| Taxa Adm Máx do Fundo Investido[2] | 3,30% |
| Taxa Performance do Fundo Investido[3] | não há |

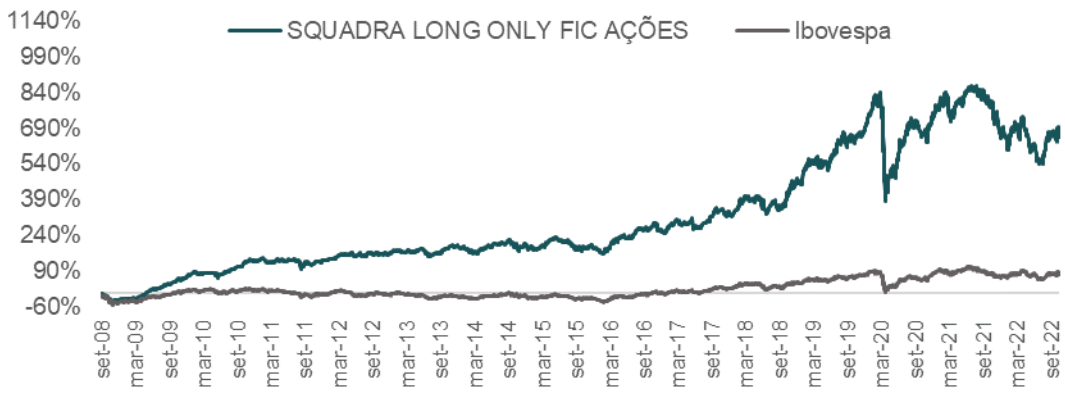


## Rentabilidade

| Período | Retorno (%) | Ibovespa (%) |
|---|---|---|
| Mês | -7,83% | -3,06% |
| Ano | -1,01% | 7,31% |
| 12 Meses | -1,00% | 10,37% |
| 24 Meses | -10,33% | 2,05% |
| 36 Meses | -3,56% | 3,75% |

## Indicadores

| Indicador | Ano | 12 Meses |
|---|---|---|
| Volatilidade | 24,42% | 24,01% |
| Sharpe | -0,40 | -0,39 |
| Tracking Error | 13,67% | 13,63% |
| PL Médio* | R$ 258,97 | R$ 259,37 |

*em milhões de reais

**Data Base: 30/11/2022**
**Fonte: Quantum Axis**
**Consideramos fechamento do mês para cálculo do período de 12, 24 e 36 meses**

Nota: 1Contados a partir data de emissão das cotas, refere-se da taxa de adm mínima do fundo investido.2Diz respeito a taxa máxima do fundo investido. [3]O espelho não cobra performance. É usado como referência o fundo Squadra Long Only ST FIC FIA, CNPJ 37.108.151/0001-78, mesmo fundo master do Squadra Long Only FIC FIA Ágora 39.816.837/0001-49. Consulte os riscos da operação e a compatibilidade com seu perfil antes de investir e mantenha seu cadastro atualizado. Tributação (IR): Renda Variável, Tipo Anbima: Ações Livre
RENTABILIDADE PASSADA NÃO É GARANTIA DE RENTABILIDADE FUTURA

# SPX Falcon Ágora

Λ Investidor Qualificado

A política de investimento é baseada em combinar estratégias de stock-picking e de market timing na escolha de ações para carteira, além de manter operações de renda fixa e investimentos em fundos, O fundo busca superar o IPCA + 6% com abordagens fundamentalistas e quantitativas operando tanto nos mercados à vista quanto nos mercados de derivativos, mantendo uma sólida abordagem.

| | |
|---|---|
| Aplicação Inicial | R$ 10.000,00 |
| Cota de Aplicação | D+1 DC |
| Cota de Resgate | D+60 DC |
| Crédito em Conta | D+2 úteis após cotização |
| Horário de Aplicação | 11:00 |
| Perfil de Investidor | Qualificado |
| Perfil de Risco | Arrojado |

| | |
|---|---|
| Índice de Referência | IPCA+6% |
| Início do Fundo Espelho Ágora | 03/08/2021 |

O fundo espelho não cobra taxa de administração e taxa de performance

| | |
|---|---|
| Taxa Adm Mín do Fundo Investido[1] | 0,70% |
| Taxa Adm Máx do Fundo Investido[2] | 2,20% |
| Taxa Performance do Fundo Investido[3] | 20% do que exceder IPCA+6% |

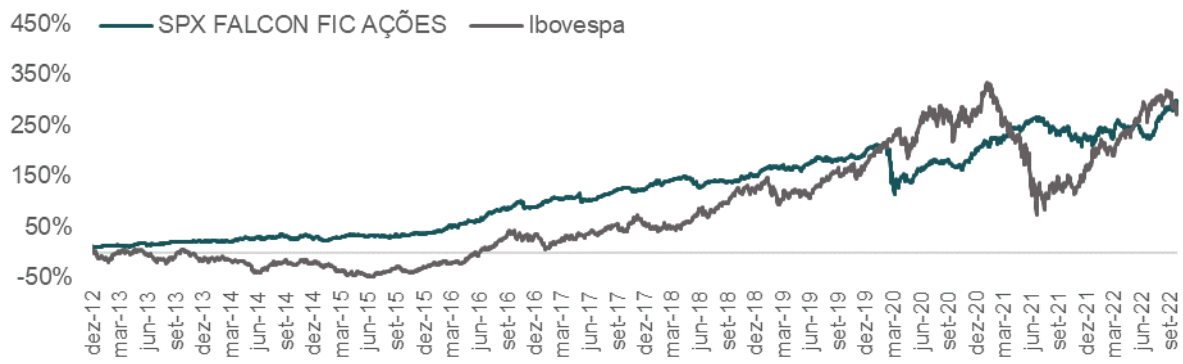


## Rentabilidade

| Período | Retorno (%) | Ibovespa (%) |
|---|---|---|
| Mês | -4,30% | -3,06% |
| Ano | 21,28% | 7,31% |
| 12 Meses | 27,75% | 10,37% |
| 24 Meses | 40,18% | 2,05% |
| 36 Meses | 38,42% | 3,75% |

## Indicadores

| Indicador | Ano | 12 Meses |
|---|---|---|
| Volatilidade | 17,73% | 17,71% |
| Sharpe | 0,63 | 0,83 |
| Tracking Error | 11,90% | 11,77% |
| PL Médio* | R$ 436,20 | R$ 436,81 |

*em milhões de reais

**Data Base: 30/11/2022**
**Fonte: Quantum Axis**
**Consideramos fechamento do mês para cálculo do período de 12, 24 e 36 meses**

Nota: [1]Contados a partir data de emissão das cotas, refere-se da taxa de adm mínima do fundo investido.2Diz respeito a taxa máxima do fundo investido.[3]O fundo espelho não cobra performance, porém o fundo investido cobra 20% do que exceder 100% do IPCA+6% . É usado como referência o fundo SPITFIRE FIC AÇÕES, CNPJ 16.617.768/0001-49, que possui o mesmo fundo master do SPX FALCON FIC FIA ÁGORA CNPJ 42.449.133/0001-90. Consulte os riscos da operação e a compatibilidade com seu perfil antes de investir e mantenha seu cadastro atualizado.
Tributação(IR): Renda Variável, Tipo Anbima: Ações Livre
RENTABILIDADE PASSADA NÃO É GARANTIA DE RENTABILIDADE FUTURA

# SulAmérica Equities 30 Ágora

Com foco em ativos predominantemente locais, mas com exposição internacional, o fundo investe principalmente nos mercados de Ações Brasil. O objetivo do fundo é superar o Ibovespa no longo prazo por meio de uma gestão ativa e atrelada aos fundamentos macroeconômicos locais e internacionais. A Sul América Investimentos foi fundada em 1996 e tem mais de R$ 45 bilhões em ativos sob sua gestão.

| | |
|---|---|
| Aplicação Inicial | R$ 5.000,00 |
| Cota de Aplicação | D+1 DC |
| Cota de Resgate | D+30 DC |
| Crédito em Conta | D+2 úteis após cotização |
| Horário de Aplicação | 11:00 |
| Perfil de Investidor | Geral |
| Perfil de Risco | Arrojado |

| | |
|---|---|
| Índice de Referência | Ibovespa |
| Início do Fundo Espelho Ágora | 30/06/2020 |
| O fundo espelho não cobra taxa de administração e taxa de performance | |
| Taxa Adm Mín do Fundo Investido[1] | 1,50% |
| Taxa Adm Máx do Fundo Investido[2] | 1,50% |
| Taxa Performance do Fundo Investido[3] | 20% do que exceder o Ibovespa |

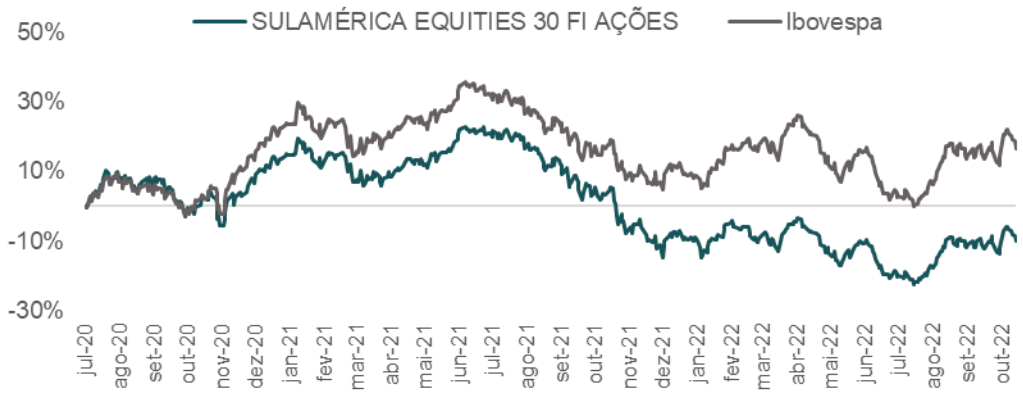


## Rentabilidade

| Período | Retorno (%) | Ibovespa (%) |
|---|---|---|
| Mês | -4,81% | -3,06% |
| Ano | -1,37% | 7,31% |
| 12 Meses | 3,36% | 10,37% |
| 24 Meses | -16,41% | 2,05% |
| 36 Meses | | 3,75% |

## Indicadores

| Indicador | Ano | 12 Meses |
|---|---|---|
| Volatilidade | 21,34% | 21,27% |
| Sharpe | -0,51 | -0,27 |
| Tracking Error | 3,68% | 4,08% |
| PL Médio* | R$ 1,80 | R$ 1,81 |

*em milhões de reais

**Data Base: 30/11/2022**
**Fonte: Quantum Axis**
**Consideramos fechamento do mês para cálculo do período de 12, 24 e 36 meses**

Legendas
Fundo fechado para captação

Nota: 1Contados a partir data de emissão das cotas, refere-se da taxa de adm mínima do fundo investido.2Diz respeito a taxa máxima do fundo investido. [3]O fundo espelho não cobra performance, porém o fundo investido cobra 20% do que exceder 100% do Ibovespa. É usado como referência o Sul América Equities 30 FIA, CNPJ 35.847.495/0001-73, que possui o mesmo fundo master Sul América Equities 30 FIA Ágora 37.281.315/0001-64. Consulte os riscos da operação e a compatibilidade com seu perfil antes de investir e mantenha seu cadastro atualizado. Tributação (IR): Renda Variável, Tipo Anbima: Ações Valor/Crescimento
RENTABILIDADE PASSADA NÃO É GARANTIA DE RENTABILIDADE FUTURA

FUNDOS DE AÇÕES | LONG ONLY

# SulAmérica Selection Ágora

Focada na criação de valor em empresas listadas na bolsa brasileira que são protagonistas em temas e tendências microeconômicas atuais. Fundo investe seus recursos em carteira concentrada de ações através de gestão ativa, baseada em análises fundamentalistas. Busca obter liquidez e maximização das posições de empresas abertas, com alta perspectiva de crescimento no contexto local, através da melhora das práticas de Governança Corporativa das companhias ao longo do período de investimento.

| | |
|---|---|
| Aplicação Inicial | R$ 1.000,00 |
| Cota de Aplicação | D+1 DC |
| Cota de Resgate | D+30 DC |
| Crédito em Conta | D+2 úteis após cotização |
| Horário de Aplicação | 11:00 |
| Perfil de Investidor | Geral |
| Perfil de Risco | Arrojado |

| | |
|---|---|
| Índice de Referência | IVBX-2 |
| Início do Fundo Espelho Ágora | 14/09/2020 |

O fundo espelho não cobra taxa de administração e taxa de performance

| | |
|---|---|
| Taxa Adm Mín do Fundo Investido[1] | 2,00% |
| Taxa Adm Máx do Fundo Investido[2] | 2,90% |
| Taxa Performance do Fundo Investido[3] | 20% do que exceder o IVBX-2 |

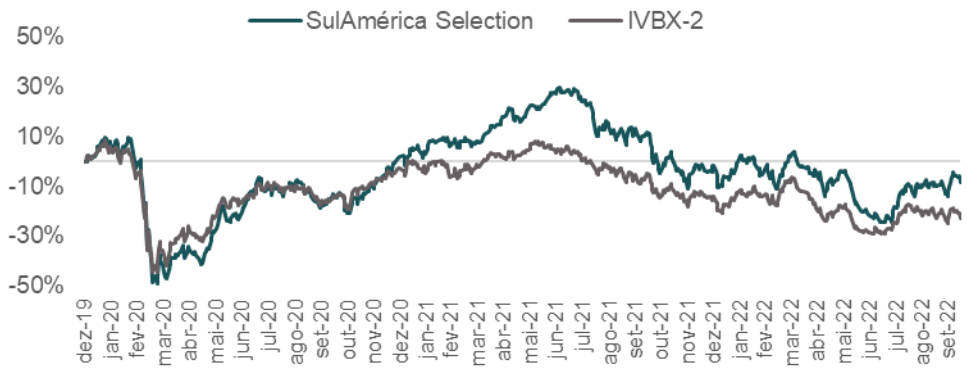


## Rentabilidade

| Período | Retorno (%) | Ibovespa (%) |
|---|---|---|
| Mês | -14,16% | -3,06% |
| Ano | -14,06% | 7,31% |
| 12 Meses | -7,30% | 10,37% |
| 24 Meses | -6,56% | 2,05% |
| 36 Meses | | 3,75% |

## Indicadores

| Indicador | Ano | 12 Meses |
|---|---|---|
| Volatilidade | 27,72% | 27,37% |
| Sharpe | -0,88 | -0,55 |
| Tracking Error | 16,25% | 16,30% |
| PL Médio* | R$ 371,43 | R$ 373,40 |

*em milhões de reais

**Data Base: 30/11/2022**
**Fonte: Quantum Axis**
**Consideramos fechamento do mês para cálculo do período de 12, 24 e 36 meses**

Nota: [1]Contados a partir data de emissão das cotas, refere-se da taxa de adm mínima do fundo investido.[2]Diz respeito a taxa máxima do fundo investido. [3]O fundo espelho não cobra performance, porém o fundo investido cobra 20% do que exceder 100% do IVBX-2 (Índice de retorno total, desenvolvido pela B3 e Valor Econômico, composto pelas ações e units exclusivamente de ações listadas na B3 (excluem-se do índice os BDRs) que mensura o retorno de uma carteira hipotética constituída exclusivamente por papéis emitidos por empresas bem conceituadas pelos investidores. Fazem parte do índice as empresas classificadas a partir da 11ª posição, tanto em termos de valor de mercado como de liquidez de suas ações). É usado como referência o Sul América Selection FIC FIA, CNPJ 34.525.068/0001-06, que possui o mesmo fundo master Sul América Selection FIA Ágora 38.306.308/0001-32. Consulte os riscos da operação e a compatibilidade com seu perfil antes de investir e mantenha seu cadastro atualizado. Tributação (IR): Renda Variável, Tipo Anbima: Ações Livre. RENTABILIDADE PASSADA NÃO É GARANTIA DE RENTABILIDADE FUTURA

FUNDOS DE AÇÕES | LONG ONLY

# Távola Absoluto II Ágora

Λ Investidor Qualificado

Fundo com foco em uma carteira comprada de ações, mas possui flexibilidade para ter uma parcela da carteira vendida. A abordagem de investimentos é baseada na análise fundamentalista (bottlom-up). O fundo aplica em ativos predominantemente locais, podendo ter uma parcela exposto no mercado de moedas.

| | |
|---|---|
| Aplicação Inicial | R$ 5.000,00 |
| Cota de Aplicação | D+0 |
| Cota de Resgate | D+30 DC |
| Crédito em Conta | D+2 úteis após cotização |
| Horário de Aplicação | 11:00 |
| Perfil de Investidor | Qualificado |
| Perfil de Risco | Arrojado |

| | |
|---|---|
| Índice de Referência | CDI |
| Início do Fundo Espelho Ágora | 11/09/2020 |

O fundo espelho não cobra taxa de administração e taxa de performance

| | |
|---|---|
| Taxa Adm Mín do Fundo Investido[1] | 1,92% |
| Taxa Adm Máx do Fundo Investido[2] | 2,00% |
| Taxa Performance do Fundo Investido[3] | 20% do que exceder o CDI |

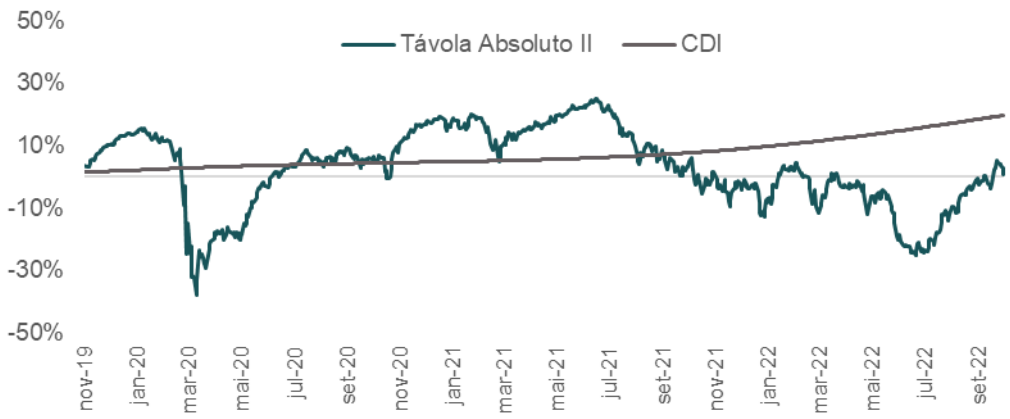


## Rentabilidade

| Período | Retorno (%) | Ibovespa (%) |
|---|---|---|
| Mês | -9,38% | -3,06% |
| Ano | -2,50% | 7,31% |
| 12 Meses | 3,50% | 10,37% |
| 24 Meses | -16,70% | 2,05% |
| 36 Meses | -9,58% | 3,75% |

## Indicadores

| Indicador | Ano | 12 Meses |
|---|---|---|
| Volatilidade | 27,27% | 26,96% |
| Sharpe | -0,39 | -0,16 |
| Tracking Error | 19,06% | 18,93% |
| PL Médio* | R$ 64,17 | R$ 66,05 |

*em milhões de reais

**Data Base: 30/11/2022**
**Fonte: Quantum Axis**
**Consideramos fechamento do mês para cálculo do período de 12, 24 e 36 meses**

Nota: 1Contados a partir data de emissão das cotas, refere-se da taxa de adm mínima do fundo investido.2Diz respeito a taxa máxima do fundo investido. [3]O fundo espelho não cobra performance, porém o fundo investido cobra 20% do que exceder 100% do CDI. É usado como referência o fundo Távola Absoluto II FIC FIA, CNPJ 34.096.113/0001-54, que possui mesmo fundo máster do Távola Absoluto II FIC FIA Ágora CNPJ 38.306.286/0001-00.
Consulte os riscos da operação e a compatibilidade com seu perfil antes de investir e mantenha seu cadastro atualizado.
Tributação(IR): Longo Prazo, Tipo Anbima: Ações Livre
RENTABILIDADE PASSADA NÃO É GARANTIA DE RENTABILIDADE FUTURA.

TORKCAPITAL

# Tork Long Only Institucional Ágora

Lançado em 2018, é um fundo de renda variável com estratégia Long Only Livre, com foco em uma carteira comprada de ações, tendo liberdade para investir em qualquer tipo de empresa. A tomada das decisões de investimento para o fundo é feita de forma centralizada, com uma abordagem de investimentos majoritariamente Bottom-up. O fundo investe principalmente nos mercados de Ações Brasil.

| | |
|---|---|
| Aplicação Inicial | R$ 500,00 |
| Cota de Aplicação | D+1 DC |
| Cota de Resgate | D+30 DC |
| Crédito em Conta | D+2 úteis após cotização |
| Horário de Aplicação | 11:00 |
| Perfil de Investidor | Geral |
| Perfil de Risco | Arrojado |

| | |
|---|---|
| Índice de Referência | Ibovespa |
| Início do Fundo Espelho Ágora | 29/05/2020 |

O fundo espelho não cobra taxa de administração e taxa de performance

| | |
|---|---|
| Taxa Adm Mín do Fundo Investido[1] | 3,00% |
| Taxa Adm Máx do Fundo Investido[2] | 3,50% |
| Taxa Performance do Fundo Investido[3] | 20% do que exceder o Ibovespa |

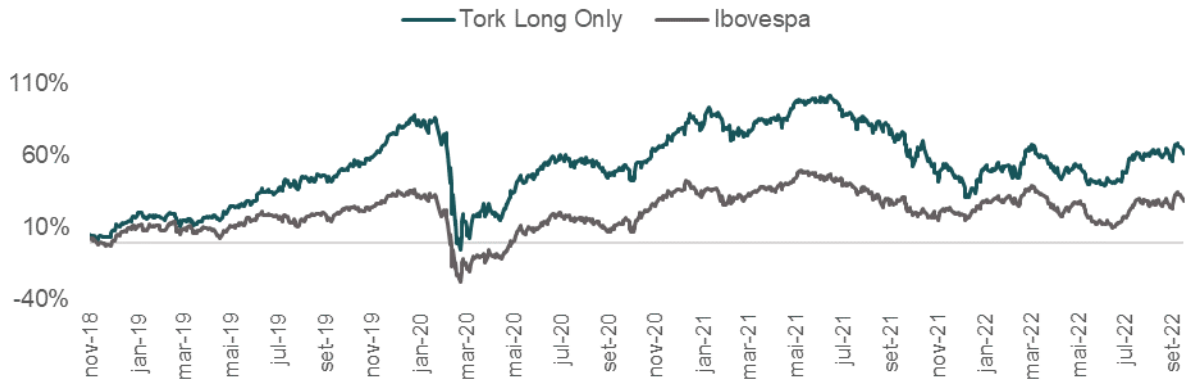


## Rentabilidade

| Período | Retorno (%) | Ibovespa (%) |
|---|---|---|
| Mês | -8,16% | -3,06% |
| Ano | 9,26% | 7,31% |
| 12 Meses | 8,69% | 10,37% |
| 24 Meses | -3,99% | 2,05% |
| 36 Meses | -0,01% | 3,75% |

## Indicadores

| Indicador | Ano | 12 Meses |
|---|---|---|
| Volatilidade | 24,77% | 24,66% |
| Sharpe | 0,05 | 0,00 |
| Tracking Error | 13,59% | 13,51% |
| PL Médio* | R$ 648,25 | R$ 671,46 |

*em milhões de reais

**Data Base: 30/11/2022**
**Fonte: Quantum Axis**
**Consideramos fechamento do mês para cálculo do período de 12, 24 e 36 meses**

Nota: 1Contados a partir data de emissão das cotas, refere-se da taxa de adm mínima do fundo investido.2Diz respeito a taxa máxima do fundo investido. [3]O fundo espelho não cobra performance, porém o fundo investido cobra 20% do que exceder 100% do Ibovespa. É usado como referência o fundo Tork Long Only Institucional FIC Ações, CNPJ 31.533.145/0001-81, mesmo fundo master do Tork Long Only Institucional FIC Ações Ágora 36.619.937/0001-97. Consulte os riscos da operação e a compatibilidade com seu perfil antes de investir e mantenha seu cadastro atualizado. Tributação (IR): Renda Variável, Tipo Anbima: Ações Livre
RENTABILIDADE PASSADA NÃO É GARANTIA DE RENTABILIDADE FUTURA

TORKCAPITAL

# Tork 60 Ágora

Λ Investidor Qualificado

Lançado em 2019, é um fundo de renda variável com estratégia Long Biased, com foco em uma carteira comprada de ações, mas podendo ter uma parcela vendida. A tomada das decisões de investimento é feita com uma majoritariamente Bottom-up. Tem foco em ativos locais, mas podendo ter exposição internacional investindo principalmente no mercado de ações. O fundo possui objetivo de superar o IPCA + YIELD IMAB5+ no longo prazo. A exposição líquida geralmente está entre 50 e 100%, já a exposição bruta fica entre 50 e 120%.

| | |
|---|---|
| Aplicação Inicial | R$ 500,00 |
| Cota de Aplicação | D+1 DC |
| Cota de Resgate | D+60 DC |
| Crédito em Conta | D+2 úteis após cotização |
| Horário de Aplicação | 11:00 |
| Perfil de Investidor | Qualificado |
| Perfil de Risco | Arrojado |

| | |
|---|---|
| Índice de Referência | Ibovespa |
| Início do Fundo Espelho Ágora | 27/05/2020 |

O fundo espelho não cobra taxa de administração e taxa de performance

| | |
|---|---|
| Taxa Adm Mín do Fundo Investido[1] | 2,00% |
| Taxa Adm Máx do Fundo Investido[2] | 2,50% |
| Taxa Performance do Fundo Investido[3] | 20% do que exceder o CDI |

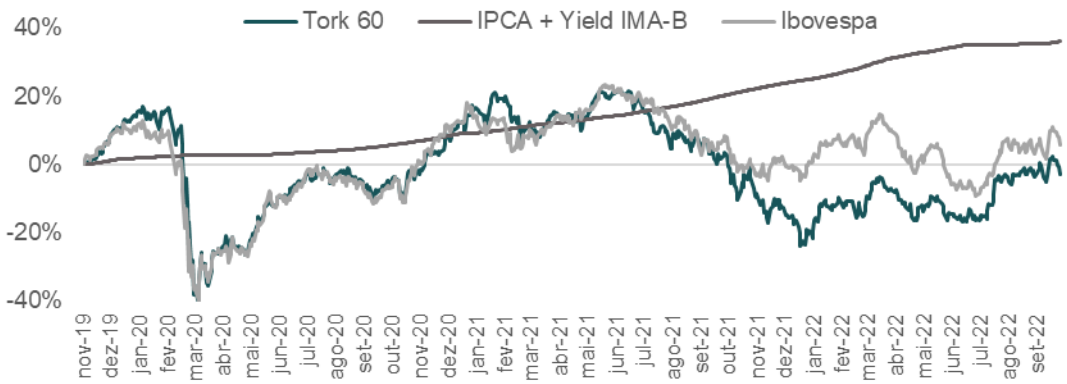


## Rentabilidade

| Período | Retorno (%) | Ibovespa (%) |
|---|---|---|
| Mês | -5,79% | -3,06% |
| Ano | 15,36% | 7,31% |
| 12 Meses | 14,75% | 10,37% |
| 24 Meses | -6,26% | 2,05% |
| 36 Meses | -4,10% | 3,75% |

## Indicadores

| Indicador | Ano | 12 Meses |
|---|---|---|
| Volatilidade | 24,19% | 24,08% |
| Sharpe | 0,29 | 0,22 |
| Tracking Error | 14,52% | 14,46% |
| PL Médio* | R$ 242,94 | R$ 251,33 |

*em milhões de reais

**Data Base: 30/11/2022**
**Fonte: Quantum Axis Axis**
**Consideramos fechamento do mês para cálculo do período de 12, 24 e 36 meses**

Nota: 1Contados a partir data de emissão das cotas, refere-se da taxa de adm mínima do fundo investido.2Diz respeito a taxa máxima do fundo investido. [3]O fundo espelho não cobra performance, porém o fundo investido cobra 20% do que exceder 100% do Ibovespa. É usado como referência o fundo Tork 60 FIC Ações, CNPJ: 34.429.833/0001-94 que possui o mesmo fundo master do Tork 60 FIC FIA Ágora 36.619.870/0001-90. Este fundo tem menos de 12 (doze) meses, para avaliação da performance de fundo(s) de investimento(s), é recomendável a análise de, no mínimo, 12 (doze) meses. Consulte os riscos da operação e a compatibilidade com seu perfil antes de investir e mantenha seu cadastro atualizado. Tributação (IR): Renda Variável, Tipo Anbima: Ações Livre
RENTABILIDADE PASSADA NÃO É GARANTIA DE RENTABILIDADE FUTURA

FUNDOS DE AÇÕES | LONG ONLY

# Truxt I Valor Ágora

Λ Investidor Qualificado

Fundo cuja atuação é no mercado de ações Brasil montando posições concentradas em empresas brasileiras de todos os portes e setores, baseada em um extenso processo de análise fundamentalista utilizando modelos proprietários para a escolha dos ativos. A Truxt iniciou suas atividades em junho de 2017 sendo liderada por profissionais com histórico superior a 20 anos de atuação na gestão de recursos e dispõe de um departamento técnico dedicado às estratégias de renda variável e multimercados.

| | |
|---|---|
| Aplicação Inicial | R$ 5.000,00 |
| Cota de Aplicação | D+1 DC |
| Cota de Resgate | D+30 DC |
| Crédito em Conta | D+2 úteis após cotização |
| Horário de Aplicação | 11:00 |
| Perfil de Investidor | Qualificado |
| Perfil de Risco | Arrojado |

| | |
|---|---|
| Índice de Referência | IPCA + yield IMA-B |
| Início do Fundo Espelho Ágora | 24/11/2020 |

O fundo espelho não cobra taxa de administração e taxa de performance

| | |
|---|---|
| Taxa Adm Mín do Fundo Investido[1] | 2,00% |
| Taxa Adm Máx do Fundo Investido[2] | 2,00% |
| Taxa Performance do Fundo Investido[3] | 20% do que exceder o IMA-B |

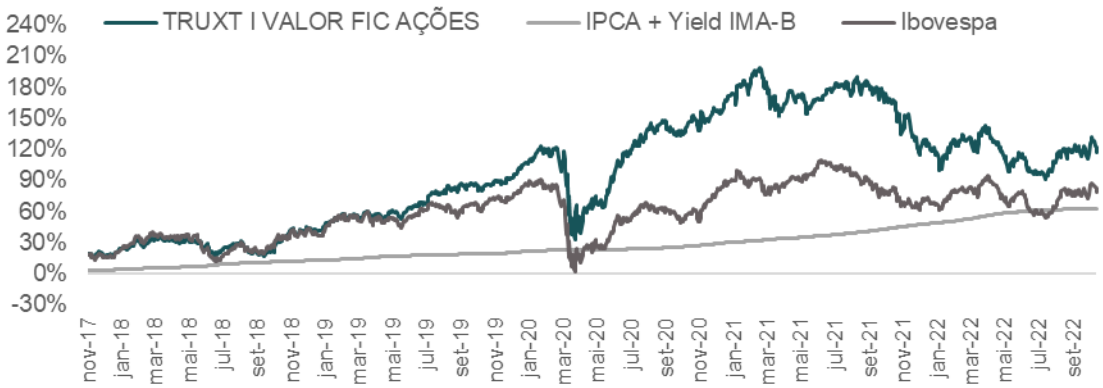


## Rentabilidade

| Período | Retorno (%) | Ibovespa (%) |
|---|---|---|
| Mês | -7,71% | -3,06% |
| Ano | -1,15% | 7,31% |
| 12 Meses | -0,68% | 10,37% |
| 24 Meses | -16,23% | 2,05% |
| 36 Meses | 11,92% | 3,75% |

## Indicadores

| Indicador | Ano | 12 Meses |
|---|---|---|
| Volatilidade | 24,16% | 23,92% |
| Sharpe | -0,41 | -0,38 |
| Tracking Error | 13,17% | 13,24% |
| PL Médio* | R$ 718,17 | R$ 739,80 |

*em milhões de reais

**Data Base: 30/11/2022**
**Fonte: Quantum Axis**
**Consideramos fechamento do mês para cálculo do período de 12, 24 e 36 meses**

Nota: 1Contados a partir data de emissão das cotas, refere-se da taxa de adm mínima do fundo investido.2Diz respeito a taxa máxima do fundo investido. [3]O fundo espelho não cobra performance, porém o fundo investido cobra semestralmente 20% da valorização das cotas do Fundo que exceder a 100% da variação do IPCA acrescido da média ponderada das taxas dos títulos que compõem o IMA-B. É usado como referência o fundo Truxt I Valor FIC FIA, CNPJ 26.269.603/0001-87, mesmo fundo master do Truxt I Valor FIC FIA Ágora 38.715.895/0001-13.
Consulte os riscos da operação e a compatibilidade com seu perfil antes de investir e mantenha seu cadastro atualizado.
Tributação (IR): Renda Variável, Tipo Anbima: Ações Livre
RENTABILIDADE PASSADA NÃO É GARANTIA DE RENTABILIDADE FUTURA

FUNDOS DE AÇÕES | LONG ONLY

# T3 Long Only Ágora

Fundo de Ações que busca superar o retorno do Ibovespa, apostando em empresas brasileiras e no exterior. Tem estratégia de investimento de controle de riscos e stock picking com base em pesquisas e análises próprias. Além de ações, tem no porftolio BDRs, certificado de valores mobiliários e operações compromissadas.

| | |
|---|---|
| Aplicação Inicial | R$ 5.000,00 |
| Cota de Aplicação | D+1 DC |
| Cota de Resgate | D+30 DC |
| Crédito em Conta | D+2 úteis após cotização |
| Horário de Aplicação | 11:00 |
| Perfil de Investidor | Geral |
| Perfil de Risco | Arrojado |

| | |
|---|---|
| Índice de Referência | Ibovespa |
| Início do Fundo Espelho Ágora | 11/06/2021 |

O fundo espelho não cobra taxa de administração e taxa de performance

| | |
|---|---|
| Taxa Adm Mín do Fundo Investido[1] | 1,89% |
| Taxa Adm Máx do Fundo Investido[2] | 1,89% |
| Taxa Performance do Fundo Investido[3] | 20% do que exceder o Ibovespa |

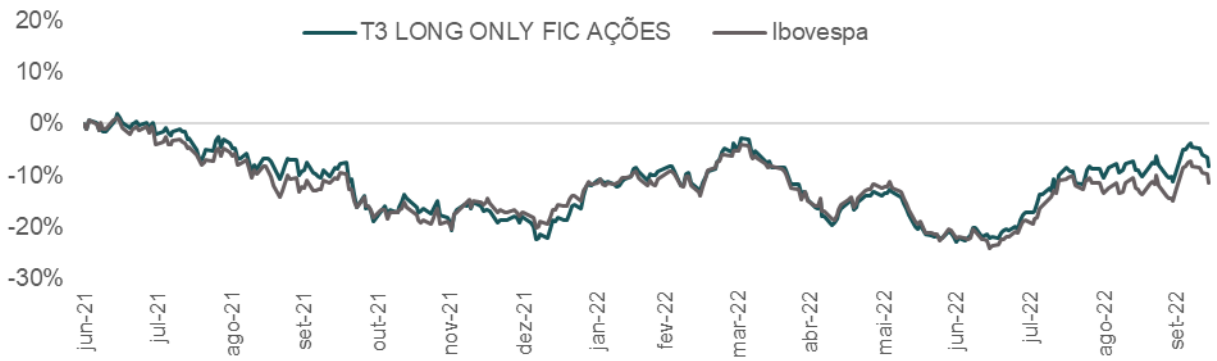


## Rentabilidade

| Período | Retorno (%) | Ibovespa (%) |
|---|---|---|
| Mês | -10,12% | -3,06% |
| Ano | 4,81% | 7,31% |
| 12 Meses | 6,38% | 10,37% |
| 24 Meses | | 2,05% |
| 36 Meses | | 3,75% |

## Indicadores

| Indicador | Ano | 12 Meses |
|---|---|---|
| Volatilidade | 22,76% | 22,63% |
| Sharpe | -0,17 | -0,11 |
| Tracking Error | 8,39% | 8,37% |
| PL Médio* | R$ 4,59 | R$ 4,55 |

*em milhões de reais

**Data Base: 30/11/2022**
**Fonte: Quantum Axis**
**Consideramos fechamento do mês para cálculo do período de 12, 24 e 36 meses**

Nota: [1]Contados a partir data de emissão das cotas, refere-se da taxa de adm mínima do fundo. 2Diz respeito a taxa de adm máxima do fundo.[3]É cobrada taxa de performance do fundo investido de 20% sobre o que exceder 100% do Ibovespa. É utilizado como referência o fundo T3 FIC FIA LONG ONLY, CNPJ 41.922.414/0001-55, que possui o mesmo fundo master do fundo T3 FIC FIA LONG ONLY ÁGORA, CNPJ 42.878.442/0001-85.
Tributação(IR): Renda Variável, Tipo Anbima: Ações Livre
RENTABILIDADE PASSADA NÃO É GARANTIA DE RENTABILIDADE FUTURA.

FUNDOS DE AÇÕES | LONG ONLY

# Vinci Fatorial Dinâmico Ágora

Fundo cujo objetivo é capturar prêmios de risco com portfólios expostos a fatores dinâmicos como: valor, momentum e qualidade do ativo.
A exposição-alvo aos fatores é definida de forma colegiada em comitê de investimentos, enquanto a composição das ações na carteira é definida por algoritmos sistemáticos e proprietários, que estão sempre se aprimorando.

| | |
|---|---|
| Aplicação Inicial | R$ 500,00 |
| Cota de Aplicação | D+1 DC |
| Cota de Resgate | D+5 DU |
| Crédito em Conta | D+5 úteis após cotização |
| Horário de Aplicação | 11:00 |
| Perfil de Investidor | Geral |
| Perfil de Risco | Arrojado |

| | |
|---|---|
| Índice de Referência | Ibovespa |
| Início do Fundo Espelho Ágora | 13/10/2020 |

O fundo espelho não cobra taxa de administração e taxa de performance

| | |
|---|---|
| Taxa Adm Mín do Fundo Investido[1] | 1,00% |
| Taxa Adm Máx do Fundo Investido[2] | 1,00% |
| Taxa Performance do Fundo Investido[3] | 20% do que exceder o Ibovespa |

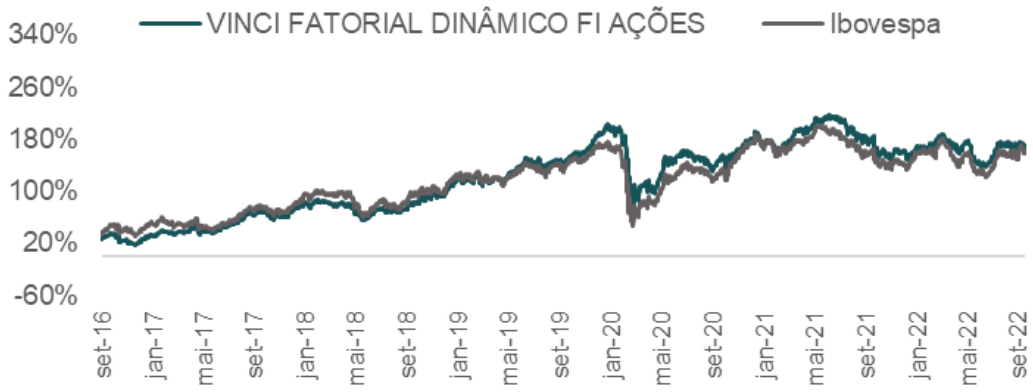


## Rentabilidade

| Período | Retorno (%) | Ibovespa (%) |
|---|---|---|
| Mês | -8,66% | -3,06% |
| Ano | -2,53% | 7,31% |
| 12 Meses | 2,59% | 10,37% |
| 24 Meses | -2,79% | 2,05% |
| 36 Meses | -1,81% | 3,75% |

## Indicadores

| Indicador | Ano | 12 Meses |
|---|---|---|
| Volatilidade | 20,05% | 19,86% |
| Sharpe | -0,62 | -0,34 |
| Tracking Error | 8,73% | 8,63% |
| PL Médio* | R$ 148,34 | R$ 149,88 |

*em milhões de reais

**Data Base: 30/11/2022**
**Fonte: Quantum Axis**
**Consideramos fechamento do mês para cálculo do período de 12, 24 e 36 meses**

Nota: 1Contados a partir data de emissão das cotas, refere-se da taxa de adm mínima do fundo investido.2Diz respeito a taxa máxima do fundo investido. [3]O fundo espelho não cobra performance, porém o fundo investido cobra 20% do que exceder 100% do Ibovespa. [2]É usado como referência o fundo Vinci Fatorial Dinâmico FIC FIA, CNPJ 23.875.817/0001-09, que possui o mesmo fundo master do Vinci Fatorial Dinâmico FIC FIA Ágora CNPJ 38.657.181/0001-04.
Consulte os riscos da operação e a compatibilidade com seu perfil antes de investir e mantenha seu cadastro atualizado.
Tributação (IR): Renda Variável, Tipo Anbima: Ações Livre
RENTABILIDADE PASSADA NÃO É GARANTIA DE RENTABILIDADE FUTURA.

FUNDOS DE AÇÕES | LONG ONLY

# Vinci Mosaico Ágora

O Fundo tem como objetivo superar o Ibovespa alocando os recursos em empresas com histórico consistente e com grande potencial de valorização no longo prazo, baseado em uma sólida e rigorosa análise fundamentalista.

| | |
|---|---|
| Aplicação Inicial | R$ 500,00 |
| Cota de Aplicação | D+1 DU |
| Cota de Resgate | D+30 DC |
| Crédito em Conta | D+2 úteis após cotização |
| Horário de Aplicação | 11:00 |
| Perfil de Investidor | Geral |
| Perfil de Risco | Arrojado |

| | |
|---|---|
| Índice de Referência | Ibovespa |
| Início do Fundo Espelho Ágora | 17/08/2021 |

O fundo espelho não cobra taxa de administração e taxa de performance

| | |
|---|---|
| Taxa Adm Mín do Fundo Investido[1] | 1,97% |
| Taxa Adm Máx do Fundo Investido[2] | 1,97% |
| Taxa Performance do Fundo Investido[3] | 20% do que exceder o Ibovespa |

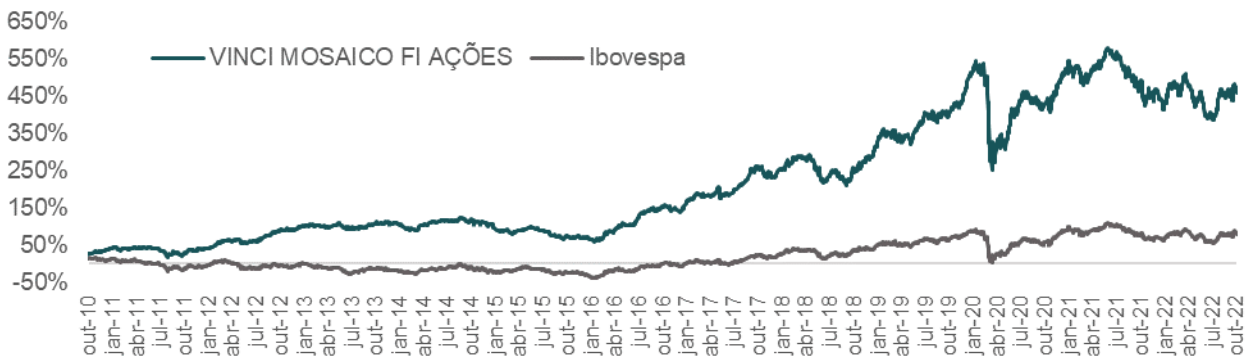


## Rentabilidade

| Período | Retorno (%) | Ibovespa (%) |
|---|---|---|
| Mês | -8,97% | -3,06% |
| Ano | -0,14% | 7,31% |
| 12 Meses | -0,03% | 10,37% |
| 24 Meses | -5,40% | 2,05% |
| 36 Meses | 1,46% | 3,75% |

## Indicadores

| Indicador | Ano | 12 Meses |
|---|---|---|
| Volatilidade | 23,29% | 22,90% |
| Sharpe | -0,39 | -0,38 |
| Tracking Error | 9,38% | 9,27% |
| PL Médio* | R$ 155,36 | R$ 156,67 |

*em milhões de reais

**Data Base: 30/11/2022**
**Fonte: Quantum Axis**
**Consideramos fechamento do mês para cálculo do período de 12, 24 e 36 meses**

Nota: [1]Contados a partir data de emissão das cotas, refere-se da taxa de adm mínima do fundo.2Diz respeito a taxa máxima do fundo investido. [3]O fundo espelho não cobra performance, porém o fundo investido cobra 20% do que exceder 100% do Ibovespa. É usado como referência o fundo VINCI MOSAICO FI AÇÕES, CNPJ: 40.226.025/0001-22, que possui o mesmo fundo master do VINCI Mosaico FIC FIA Ágora (41.319.909/0001-94).
Consulte os riscos da operação e a compatibilidade com seu perfil antes de investir e mantenha seu cadastro atualizado.
Tributação (IR): Renda Variável, Tipo Anbima: Ações Livre
RENTABILIDADE PASSADA NÃO É GARANTIA DE RENTABILIDADE FUTURA.

FUNDOS DE AÇÕES | LONG ONLY

# Vinland Long Only Ágora

Portfolio de ações compostas por 15-20 empresas e que busca retorno absoluto através de investimento no mercado de ações. A casa utiliza análise fundamentalista para a construção do cenário global, que definirá os temas de investimento e guiará a distribuição do risco entre os mercados e regiões. O cenário local será construído sempre olhando o Brasil sob uma perspectiva global e contribuirá para o mais preciso dimensionamento do impacto nos mercados.

| | |
|---|---|
| Aplicação Inicial | R$ 1.000,00 |
| Cota de Aplicação | D+1 DC |
| Cota de Resgate | D+14 DC |
| Crédito em Conta | D+2 úteis após cotização |
| Horário de Aplicação | 11:00 |
| Perfil de Investidor | Geral |
| Perfil de Risco | Arrojado |

| | |
|---|---|
| Índice de Referência | Ibovespa |
| Início do Fundo Espelho Ágora | 23/11/2020 |

O fundo espelho não cobra taxa de administração e taxa de performance

| | |
|---|---|
| Taxa Adm Mín do Fundo Investido[1] | 1,90% |
| Taxa Adm Máx do Fundo Investido[2] | 2,00% |
| Taxa Performance do Fundo Investido[3] | 20% do que exceder o Ibovespa |

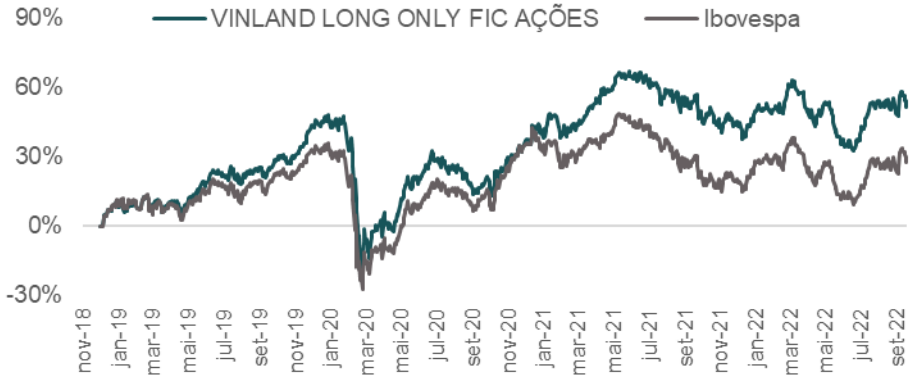


## Rentabilidade

| Período | Retorno (%) | Ibovespa (%) |
|---|---|---|
| Mês | -7,71% | -3,06% |
| Ano | 2,16% | 7,31% |
| 12 Meses | 3,62% | 10,37% |
| 24 Meses | 14,57% | 2,05% |
| 36 Meses | 13,18% | 3,75% |

## Indicadores

| Indicador | Ano | 12 Meses |
|---|---|---|
| Volatilidade | 18,55% | 18,34% |
| Sharpe | -0,41 | -0,33 |
| Tracking Error | 7,87% | 7,92% |
| PL Médio* | R$ 191,82 | R$ 184,50 |

*em milhões de reais

**Data Base: 30/11/2022**
**Fonte: Quantum Axis**
**Consideramos fechamento do mês para cálculo do período de 12, 24 e 36 meses**

Nota: 1Contados a partir data de emissão das cotas, refere-se da taxa de adm mínima do fundo investido.2Diz respeito a taxa máxima do fundo investido. [3]O fundo espelho não cobra performance, porém o fundo investido cobra 20% do que exceder 100% do Ibovespa. [2]É usado como referência o fundo Vinland Long Only FIC FIA, CNPJ 30.593.403/0001-52, que possui o mesmo fundo master do Vinland Long Only FIC FIA Ágora 39.807.251/0001-18.
Consulte os riscos da operação e a compatibilidade com seu perfil antes de investir e mantenha seu cadastro atualizado.
Tributação (IR): Renda Variável, Tipo Anbima: Ações Livre
RENTABILIDADE PASSADA NÃO É GARANTIA DE RENTABILIDADE FUTURA.

FUNDOS DE AÇÕES | LONG ONLY

VISTA CAPITAL

# Vista Ações Ágora

Fundo de renda variável Long Only, com foco em uma carteira comprada de ações que atua predominantemente no mercado brasileiro pregando a filosofia da casa de preservação de capital. O fundo possui de 15 a 25 ativos na carteira buscando identificar distorções entre valor intrínseco e preço de mercado por meio de análise fundamentalista.

| | |
|---|---|
| Aplicação Inicial | R$ 2.000,00 |
| Cota de Aplicação | D+1 DC |
| Cota de Resgate | D+15 DC |
| Crédito em Conta | D+2 úteis após cotização |
| Horário de Aplicação | 11:00 |
| Perfil de Investidor | Geral |
| Perfil de Risco | Arrojado |

| | |
|---|---|
| Índice de Referência | IBX |
| Início do Fundo Espelho Ágora | 22/09/2020 |

O fundo espelho não cobra taxa de administração e taxa de performance

| | |
|---|---|
| Taxa Adm Mín do Fundo Investido[1] | 2,00% |
| Taxa Adm Máx do Fundo Investido[2] | 2,50% |
| Taxa Performance do Fundo Investido[3] | 20% do que exceder o IBX |

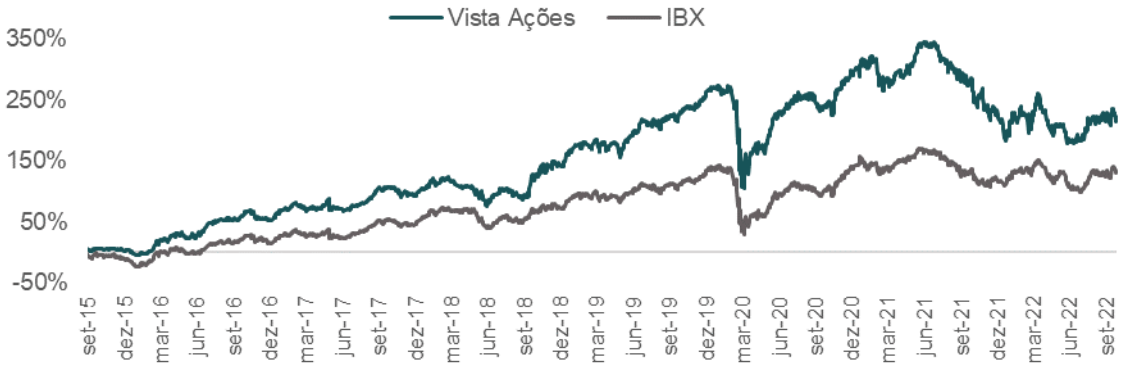


## Rentabilidade

| Período | Retorno (%) | Ibovespa (%) |
|---|---|---|
| Mês | -12,71% | -3,06% |
| Ano | -5,83% | 7,31% |
| 12 Meses | -7,04% | 10,37% |
| 24 Meses | -21,23% | 2,05% |
| 36 Meses | -12,30% | 3,75% |

## Indicadores

| Indicador | Ano | 12 Meses |
|---|---|---|
| Volatilidade | 31,26% | 30,61% |
| Sharpe | -0,43 | -0,46 |
| Tracking Error | 20,57% | 20,08% |
| PL Médio* | R$ 478,59 | R$ 484,66 |

*em milhões de reais

**Data Base: 30/11/2022**
**Fonte: Quantum Axis**
**Consideramos fechamento do mês para cálculo do período de 12, 24 e 36 meses**

Nota: 1Contados a partir data de emissão das cotas, refere-se da taxa de adm mínima do fundo investido.2Diz respeito a taxa máxima do fundo investido. [3]O fundo espelho não cobra performance, porém o fundo investido cobra 20% do que exceder 100% do IBX (IBrX-100). É usado como referência o fundo Vista FIC Ações, CNPJ: 21.329.166/0001-26 que possui o mesmo fundo master do Vista FIC FIA Ágora 41.333.328/0001-07.
Consulte os riscos da operação e a compatibilidade com seu perfil antes de investir e mantenha seu cadastro atualizado.
Tributação (IR): Renda Variável, Tipo Anbima: Ações Livre
RENTABILIDADE PASSADA NÃO É GARANTIA DE RENTABILIDADE FUTURA

FUNDOS DE AÇÕES | LONG ONLY

# Vokin GBV Aconcágua Ágora

Fundo Long Only que adota uma filosofia do value investing de Benjamin Graham, com margem de segurança na compra de empresas, foco no longo-prazo e baixo giro da carteira. Com análises minuciosas e valuations bem discutidos. O fundo busca superar o Ibovespa, mantendo controles de risco rigorosos com limites por fatores de risco.

| | |
|---|---|
| Aplicação Inicial | R$ 1.000,00 |
| Cota de Aplicação | D+0 |
| Cota de Resgate | D+14 DU |
| Crédito em Conta | D+1 útil após cotização |
| Horário de Aplicação | 11:00 |
| Perfil de Investidor | Geral |
| Perfil de Risco | Arrojado |

| | |
|---|---|
| Índice de Referência | Ibovespa |
| Início do Fundo Espelho Ágora | 27/04/2021 |

O fundo espelho não cobra taxa de administração e taxa de performance

| | |
|---|---|
| Taxa Adm Mín do Fundo Investido[1] | 1,80% |
| Taxa Adm Máx do Fundo Investido[2] | 2,25% |
| Taxa Performance do Fundo Investido[3] | 20% do que exceder o IBOV |

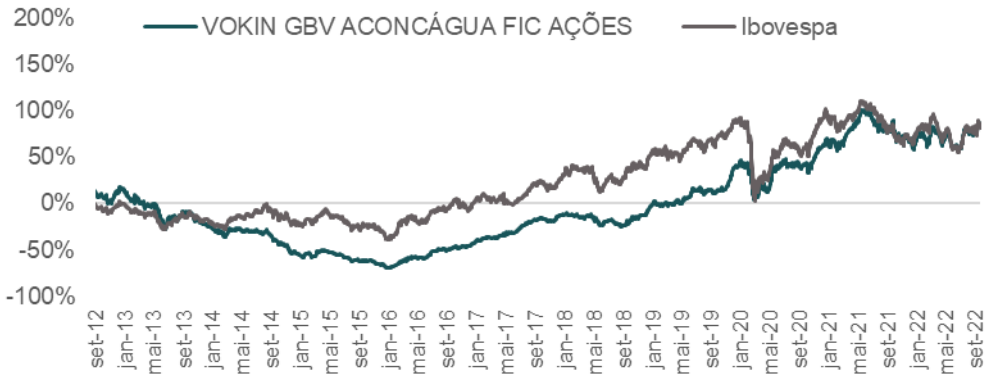


## Rentabilidade

| Período | Retorno (%) | Ibovespa (%) |
|---|---|---|
| Mês | -8,43% | -3,06% |
| Ano | 5,48% | 7,31% |
| 12 Meses | 8,65% | 10,37% |
| 24 Meses | 19,15% | 2,05% |
| 36 Meses | 52,25% | 3,75% |

## Indicadores

| Indicador | Ano | 12 Meses |
|---|---|---|
| Volatilidade | 18,80% | 18,85% |
| Sharpe | -0,21 | -0,07 |
| Tracking Error | 13,05% | 12,99% |
| PL Médio* | R$ 657,09 | R$ 653,26 |

*em milhões de reais

**Data Base: 30/11/2022**
**Fonte: Quantum Axis**
**Consideramos fechamento do mês para cálculo do período de 12, 24 e 36 meses**

Nota: 1Contados a partir data de emissão das cotas, refere-se da taxa de adm mínima do fundo investido.2Diz respeito a taxa máxima do fundo investido. [3]O fundo espelho não cobra performance, porém o fundo investido cobra 20% do que exceder 100% do IBOV. É usado como referência o fundo VOKIN GBV ACONCÁGUA FIC AÇÕES, CNPJ: 13.962.947/0001-25 que possui o mesmo fundo master do VOKIN GBV ACONCÁGUA FIC FIA ÁGORA CNPJ 41.333.328/0001-07.
Consulte os riscos da operação e a compatibilidade com seu perfil antes de investir e mantenha seu cadastro atualizado.
Tributação (IR): Renda Variável, Tipo Anbima: Ações Livre
RENTABILIDADE PASSADA NÃO É GARANTIA DE RENTABILIDADE FUTURA

# Western Asset Valuation Ágora

O fundo busca gerar o máximo retorno possível no mercado acionário brasileiro, sem um benchmark definido, através do posicionamento em portfólio de 15-20 ações de empresas sólidas que apresentem boas perspectivas de crescimento e/ou estejam sendo negociadas abaixo do seu valor justo.

| | |
|---|---|
| Aplicação Inicial | R$ 1.000,00 |
| Cota de Aplicação | D+1 DC |
| Cota de Resgate | D+1 DC |
| Crédito em Conta | D+2 úteis após cotização |
| Horário de Aplicação | 11:00 |
| Perfil de Investidor | Geral |
| Perfil de Risco | Arrojado |

| | |
|---|---|
| Índice de Referência | Ibovespa |
| Início do Fundo Espelho Ágora | 02/03/2021 |

O fundo espelho não cobra taxa de administração e taxa de performance

| | |
|---|---|
| Taxa Adm Mín do Fundo Investido[1] | 2,50% |
| Taxa Adm Máx do Fundo Investido[2] | 2,50% |
| Taxa Performance do Fundo Investido[3] | 20% do que exceder o Ibovespa |

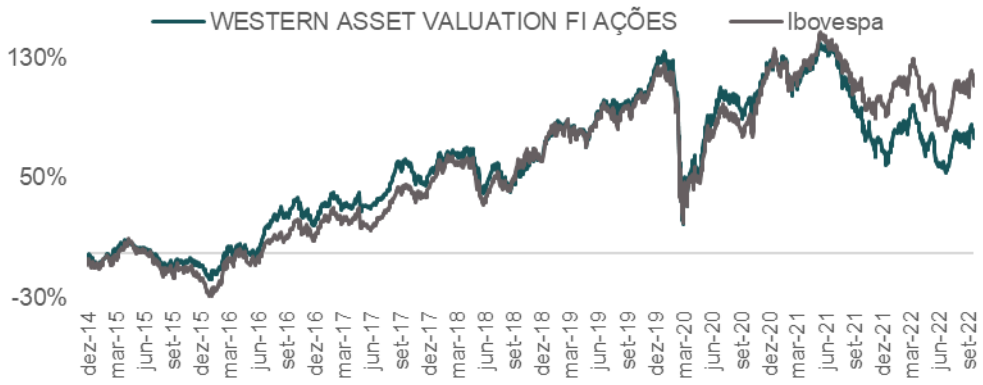


## Rentabilidade

| Período | Retorno (%) | Ibovespa (%) |
|---|---|---|
| Mês | -7,99% | -3,06% |
| Ano | 2,38% | 7,31% |
| 12 Meses | 3,14% | 10,37% |
| 24 Meses | -19,09% | 2,05% |
| 36 Meses | -16,94% | 3,75% |

## Indicadores

| Indicador | Ano | 12 Meses |
|---|---|---|
| Volatilidade | 22,83% | 22,62% |
| Sharpe | -0,28 | -0,25 |
| Tracking Error | 6,55% | 6,52% |
| PL Médio* | R$ 82,52 | R$ 82,76 |

*em milhões de reais

**Data Base: 30/11/2022**
**Fonte: Quantum Axis**
**Consideramos fechamento do mês para cálculo do período de 12, 24 e 36 meses**

Nota: 1Contados a partir data de emissão das cotas, refere-se da taxa de adm mínima do fundo investido.2Diz respeito a taxa máxima do fundo investido. [3]O fundo espelho não cobra performance, porém o fundo investido cobra 20% do que exceder 100% do Ibovespa. É usado como referência o fundo Western Asset Valuation, CNPJ 09.087.523/0001-91, que possui o mesmo fundo master do Western Asset Valuation Ágora CNPJ 40.152.706/0001-93.
Consulte os riscos da operação e a compatibilidade com seu perfil antes de investir e mantenha seu cadastro atualizado.
Tributação (IR): Renda Variável, Tipo Anbima: Ações Livre
RENTABILIDADE PASSADA NÃO É GARANTIA DE RENTABILIDADE FUTURA.

bradesco asset management

# Bradesco Dividendos Ágora

Investe em empresas com consistente potencial de pagamento de dividendos. Os dividendos são uma remuneração paga por algumas empresas listadas na bolsa de valores. Esse provento é oriundo do lucro da empresa, que parte é reinvestido no negócio e parte é distribuído entre os acionistas. Apesar de ser classificado como fundo de ações, eles podem ser indicados para perfis menos arrojados, justamente por conta da carteira do fundo, que normalmente conta com empresas consolidadas e histórico sólido de pagamento de proventos.

| | |
|---|---|
| Aplicação Inicial | R$ 100,00 |
| Cota de Aplicação | D+1 DC |
| Cota de Resgate | D+10 DU |
| Crédito em Conta | D+2 úteis após cotização |
| Horário de Aplicação | 12:00 |
| Perfil de Investidor | Geral |
| Perfil de Risco | Arrojado |

| | |
|---|---|
| Índice de Referência | IDIV |
| Início do Fundo | 31/05/2019 |
| Taxa Adm Mín do Fundo[1] | 1,50% |
| Taxa Adm Máx do Fundo[2] | 1,50% |
| Taxa Performance do Fundo[3] | 20% do que exceder o IDIV |

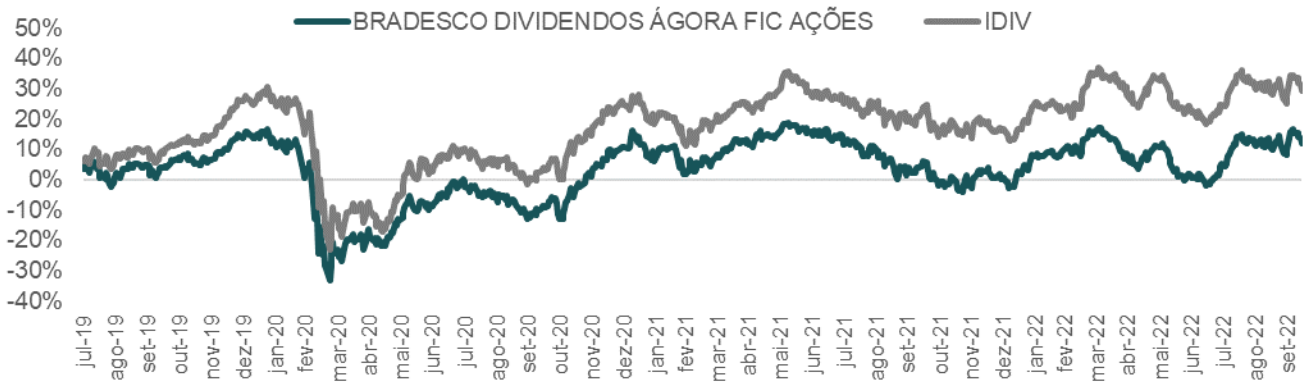


## Rentabilidade

| Período | Retorno (%) | Ibovespa (%) |
|---|---|---|
| Mês | -2,93% | -3,06% |
| Ano | 11,96% | 7,31% |
| 12 Meses | 15,41% | 10,37% |
| 24 Meses | 11,15% | 2,05% |
| 36 Meses | 5,60% | 3,75% |

## Indicadores

| Indicador | Ano | 12 Meses |
|---|---|---|
| Volatilidade | 18,92% | 18,83% |
| Sharpe | 0,14 | 0,25 |
| Tracking Error | 4,03% | 4,09% |
| PL Médio* | R$ 4,64 | R$ 4,63 |

*em milhões de reais

**Data Base: 30/11/2022**
**Fonte: Quantum Axis**
**Consideramos fechamento do mês para cálculo do período de 12, 24 e 36 meses**

Nota: [1]Contados a partir data de emissão das cotas, refere-se da taxa de adm mínima do fundo. 2Diz respeito a taxa de adm máxima do fundo.[3]Taxa de performance é cobrada semestralmente, após a dedução de todas as despesas do fundo (inclusive da taxa de adm), considerando o conceito da linha d' água. Bradesco Dividendos Ágora FIA, CNPJ 32.312.081/0001-51
RENTABILIDADE PASSADA NÃO É GARANTIA DE RENTABILIDADE FUTURA.

# Vinci Gas Dividendos Ágora

Fundo cujo objetivo é capturar prêmios de risco com portfólios expostos a fatores dinâmicos como: valor, momentum e qualidade do ativo. A exposição-alvo aos fatores é definida de forma colegiada em comitê de investimentos, enquanto a composição das ações na carteira é definida por algoritmos sistemáticos e proprietários, que estão sempre se aprimorando.

| | |
|---|---|
| Aplicação Inicial | R$ 500,00 |
| Cota de Aplicação | D+1 DC |
| Cota de Resgate | D+30 DC |
| Crédito em Conta | D+2 úteis após cotização |
| Horário de Aplicação | 11:00 |
| Perfil de Investidor | Geral |
| Perfil de Risco | Arrojado |

| | |
|---|---|
| Índice de Referência | Ibovespa |
| Início do Fundo Espelho Ágora | 13/10/2020 |

O fundo espelho não cobra taxa de administração e taxa de performance

| | |
|---|---|
| Taxa Adm Mín do Fundo Investido[1] | 1,97% |
| Taxa Adm Máx do Fundo Investido[2] | 1,97% |
| Taxa Performance do Fundo Investido[3] | 20% do que exceder o Ibovespa |

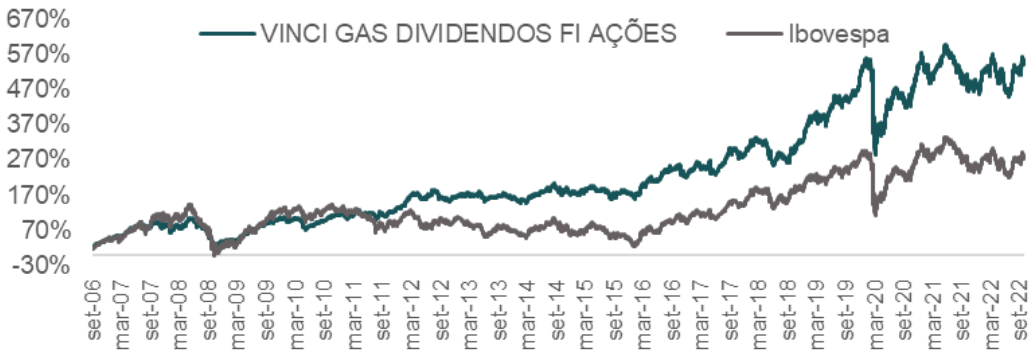


## Rentabilidade

| Período | Retorno (%) | Ibovespa (%) |
|---|---|---|
| Mês | -4,18% | -3,06% |
| Ano | 10,67% | 7,31% |
| 12 Meses | 11,20% | 10,37% |
| 24 Meses | 6,52% | 2,05% |
| 36 Meses | 12,24% | 3,75% |

## Indicadores

| Indicador | Ano | 12 Meses |
|---|---|---|
| Volatilidade | 19,09% | 18,88% |
| Sharpe | 0,07 | 0,06 |
| Tracking Error | 4,32% | 4,32% |
| PL Médio* | R$ 530,03 | R$ 529,36 |

*em milhões de reais

**Data Base: 30/11/2022**
**Fonte: Quantum Axis**
**Consideramos fechamento do mês para cálculo do período de 12, 24 e 36 meses**

Nota: 1Contados a partir data de emissão das cotas, refere-se da taxa de adm mínima do fundo investido.2Diz respeito a taxa máxima do fundo investido. [3]O fundo espelho não cobra performance, porém o fundo investido cobra 20% do que exceder 100% do Ibovespa. [2]É usado como referência o fundo Vinci Gas Dividendos FIC FIA, CNPJ 07.488.106/0001-25, que possui o mesmo fundo master do Vinci Gas Dividendos FIC FIA Ágora CNPJ 38.330.501/0001-09.
Consulte os riscos da operação e a compatibilidade com seu perfil antes de investir e mantenha seu cadastro atualizado.
Tributação (IR): Renda Variável, Tipo Anbima: Ações Dividendos
RENTABILIDADE PASSADA NÃO É GARANTIA DE RENTABILIDADE FUTURA.

# Normandia Ágora

Λ Investidor Qualificado

O fundo investe em ações de empresas de alta qualidade, geridas por pessoas excepcionais. Por ser um produto destinado a Investidores Qualificados, o fundo pode investir até 33% do patrimônio em empresas listadas no exterior. Isso é feito apenas quando o principal negócio da empresa é no Brasil.

| | |
|---|---|
| Aplicação Inicial | R$ 10.000,00 |
| Cota de Aplicação | D+1 DC |
| Cota de Resgate | D+30 DC |
| Crédito em Conta | D+2 úteis após cotização |
| Horário de Aplicação | 11:00 |
| Perfil de Investidor | Qualificado |
| Perfil de Risco | Arrojado |

| | |
|---|---|
| Índice de Referência | IPCA + yield IMA-B |
| Início do Fundo Espelho Ágora | 21/09/2020 |

O fundo espelho não cobra taxa de administração e taxa de performance

| | |
|---|---|
| Taxa Adm Mín do Fundo Investido[1] | 2,00% |
| Taxa Adm Máx do Fundo Investido[2] | 2,00% |
| Taxa Performance do Fundo Investido[3] | 20% do que exceder o IMA-B |

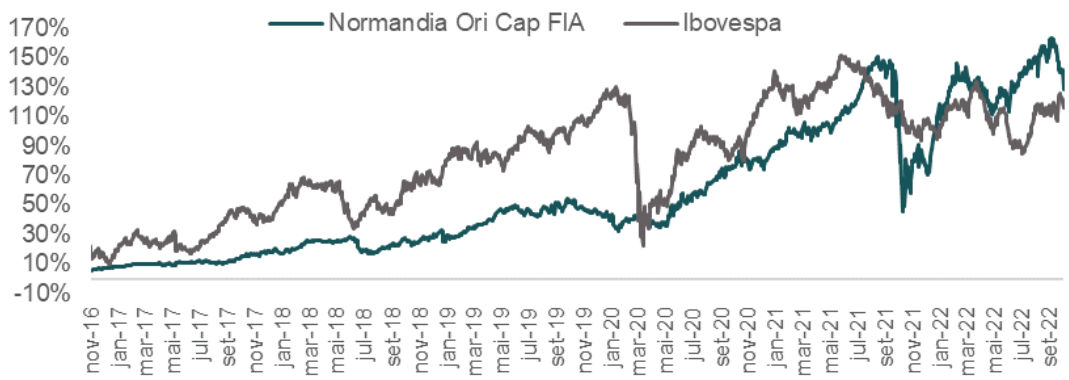


## Rentabilidade

| Período | Retorno (%) | Ibovespa (%) |
|---|---|---|
| Mês | -10,60% | -3,06% |
| Ano | -7,91% | 7,31% |
| 12 Meses | -7,32% | 10,37% |
| 24 Meses | -29,53% | 2,05% |
| 36 Meses | -22,66% | 3,75% |

## Indicadores

| Indicador | Ano | 12 Meses |
|---|---|---|
| Volatilidade | 28,69% | 28,11% |
| Sharpe | -0,58 | -0,53 |
| Tracking Error | 17,96% | 17,57% |
| PL Médio* | R$ 75,28 | R$ 75,80 |

*em milhões de reais

**Data Base: 30/11/2022**
**Fonte: Quantum Axis**
**Consideramos fechamento do mês para cálculo do período de 12, 24 e 36 meses**

Nota: 1Contados a partir data de emissão das cotas, refere-se da taxa de adm mínima do fundo investido.2Diz respeito a taxa máxima do fundo investido. [3]O fundo espelho não cobra performance, porém o fundo investido cobra semestralmente 20% da valorização das cotas do Fundo que exceder 100% da variação do IPCA acrescido da média ponderada das taxas dos títulos que compõem o IMA-B. É usado como referência o fundo Normandia FI FIA CNPJ: 20.331.359/0001-59, que possui o mesmo fundo master do Normandia FIC FIA Ágora 38.351.701/0001-48, mas possui benchmark diferente que pode impactar no histórico. Consulte os riscos da operação e a compatibilidade com seu perfil antes de investir e mantenha seu cadastro atualizado.
Tributação(IR): Renda Variável, Tipo Anbima: Ações Livre
RENTABILIDADE PASSADA NÃO É GARANTIA DE RENTABILIDADE FUTURA

BNP PARIBAS ASSET MANAGEMENT

# BNP Paribas Small Caps Ágora

O fundo busca superar a variação do Índice Small Cap, investindo em ações de empresas com baixa e média capitalização do mercado utilizando análises fundamentalistas (bottom-up).

| | |
|---|---|
| Aplicação Inicial | R$ 5.000,00 |
| Cota de Aplicação | D+1 DC |
| Cota de Resgate | D+5 DU |
| Crédito em Conta | D+2 úteis após cotização |
| Horário de Aplicação | 11:00 |
| Perfil de Investidor | Geral |
| Perfil de Risco | Arrojado |

| | |
|---|---|
| Índice de Referência | SMLL |
| Início do Fundo Espelho Ágora | 30/06/2020 |
| O fundo espelho não cobra taxa de administração e taxa de performance | |
| Taxa Adm Mín do Fundo Investido[1] | 2,00% |
| Taxa Adm Máx do Fundo Investido[2] | 2,00% |
| Taxa Performance do Fundo Investido[3] | 20% do que exceder o SMLL |

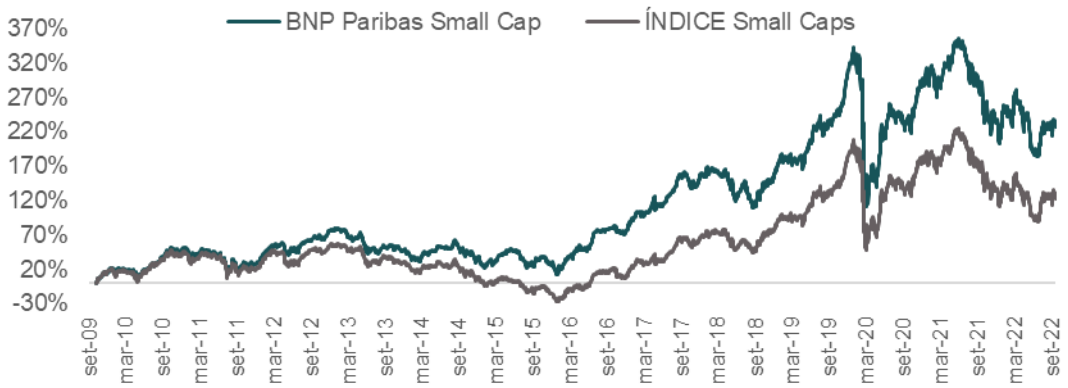


## Rentabilidade

| Período | Retorno (%) | Ibovespa (%) |
|---|---|---|
| Mês | -10,87% | -3,06% |
| Ano | -9,34% | 7,31% |
| 12 Meses | -4,59% | 10,37% |
| 24 Meses | -17,13% | 2,05% |
| 36 Meses | -14,22% | 3,75% |

## Indicadores

| Indicador | Ano | 12 Meses |
|---|---|---|
| Volatilidade | 26,70% | 26,56% |
| Sharpe | -0,71 | -0,47 |
| Tracking Error | 15,07% | 15,15% |
| PL Médio* | R$ 363,47 | R$ 371,39 |

*em milhões de reais

**Data Base: 30/11/2022**
**Fonte: Quantum Axis**
**Consideramos fechamento do mês para cálculo do período de 12, 24 e 36 meses**

Nota: 1Contados a partir data de emissão das cotas, refere-se da taxa de adm mínima do fundo investido.2Diz respeito a taxa máxima do fundo investido. [3]O fundo espelho não cobra performance, porém o fundo investido cobra 20% do que exceder 100% do SMLL. [2]É usado como referência o fundo BNP Paribas Small Caps FIA, CNPJ 37.265.082/0001-06, que possui o mesmo fundo investido do BNP Paribas Small Caps FIA Ágora CNPJ 37.265.082/0001-06. Este fundo de cotas utiliza estratégias com derivativos como parte integrante de sua política de investimento. Tais estratégias, da forma como são adotadas, podem resultar em significativas perdas patrimoniais aos seus cotistas. Consulte os riscos da operação e a compatibilidade com seu perfil antes de investir e mantenha seu cadastro atualizado. Tributação (IR): Renda Variável, Tipo Anbima: Ações Small Caps. RENTABILIDADE PASSADA NÃO É GARANTIA DE RENTABILIDADE FUTURA

bradesco asset management

# Bradesco Small Caps Ágora

Investe em ações de empresas de pequeno e médio porte com potencial de valorização. Essas empresas são denominadas small caps, ou seja, empresas consideradas pequenas, com menor valor de mercado. Em geral, esses papéis têm baixa liquidez na Bolsa - o que os torna suscetíveis a oscilações bruscas de preço -, mas um grande potencial de valorização.

| | |
|---|---|
| Aplicação Inicial | R$ 100,00 |
| Cota de Aplicação | D+1 DC |
| Cota de Resgate | D+10 DU |
| Crédito em Conta | D+2 úteis após cotização |
| Horário de Aplicação | 12:00 |
| Perfil de Investidor | Geral |
| Perfil de Risco | Arrojado |

| | |
|---|---|
| Índice de Referência | Ibovespa |
| Início do Fundo | 29/03/2018 |
| Taxa Adm Mín do Fundo[1] | 1,50% |
| Taxa Adm Máx do Fundo[2] | 1,50% |
| Taxa Performance do Fundo[3] | 20% do que exceder o Ibovespa |

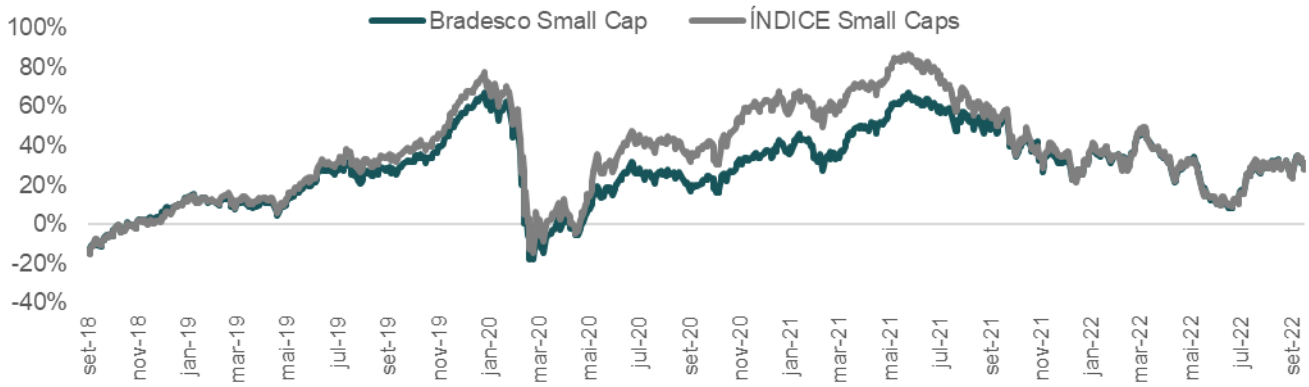


## Rentabilidade

| Período | Retorno (%) | Ibovespa (%) |
|---|---|---|
| Mês | -9,48% | -3,06% |
| Ano | -8,64% | 7,31% |
| 12 Meses | -6,12% | 10,37% |
| 24 Meses | -7,06% | 2,05% |
| 36 Meses | -10,46% | 3,75% |

## Indicadores

| Indicador | Ano | 12 Meses |
|---|---|---|
| Volatilidade | 25,76% | 25,56% |
| Sharpe | -0,71 | -0,56 |
| Tracking Error | 13,99% | 14,00% |
| PL Médio* | R$ 10,77 | R$ 11,08 |

*em milhões de reais

**Data Base: 30/11/2022**
**Fonte: Quantum Axis**
**Consideramos fechamento do mês para cálculo do período de 12, 24 e 36 meses**

Nota: [1]Contados a partir data de emissão das cotas, refere-se da taxa de adm mínima do fundo. 2Diz respeito a taxa de adm máxima do fundo.[3]Taxa de performance é cobrada semestralmente, após a dedução de todas as despesas do fundo (inclusive da taxa de adm), considerando o conceito da linha d' água. Consulte os riscos da operação e a compatibilidade com seu perfil antes de investir e mantenha seu cadastro atualizado. Tributação (IR): Renda Variável, Tipo Anbima: Ações Small Caps CNPJ 28.515.969/0001-14
RENTABILIDADE PASSADA NÃO É GARANTIA DE RENTABILIDADE FUTURA

FUNDOS DE AÇÕES | SMALL CAPS

# Bradesco Crescimento

Busca superar as variações do índice Ibovespa, através da seleção de empresas voltadas ao mercado local, correlacionadas com a melhora do PIB e consideradas de pequeno e médio porte dentro da bolsa.

| | |
|---|---|
| Aplicação Inicial | R$ 100,00 |
| Cota de Aplicação | D+1 DC |
| Cota de Resgate | D+10 DU |
| Crédito em Conta | D+2 úteis após cotização |
| Horário de Aplicação | 12:00 |
| Perfil de Investidor | Geral |
| Perfil de Risco | Arrojado |

| | |
|---|---|
| Índice de Referência | Ibovespa |
| Início do Fundo | 31/03/2020 |
| Taxa Adm Mín do Fundo[1] | 1,50% |
| Taxa Adm Máx do Fundo[2] | 1,50% |
| Taxa Performance do Fundo[3] | 20% do que exceder o Ibovespa |

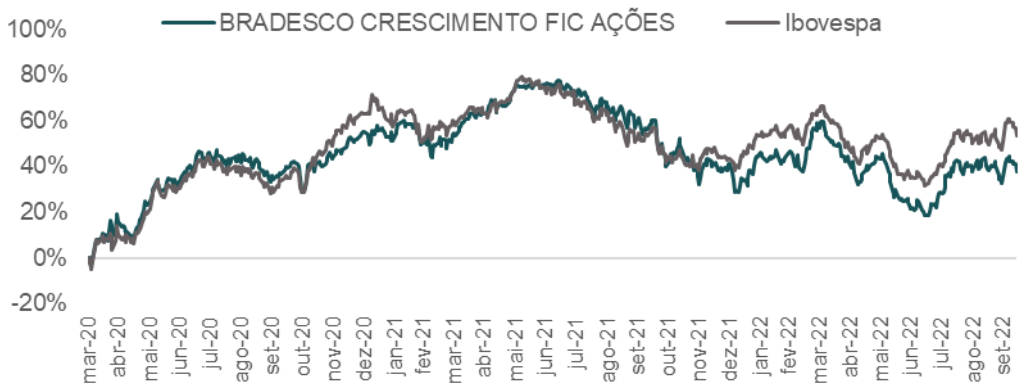


## Rentabilidade

| Período | Retorno (%) | Ibovespa (%) |
|---|---|---|
| Mês | -10,21% | -3,06% |
| Ano | -6,85% | 7,31% |
| 12 Meses | -3,10% | 10,37% |
| 24 Meses | -9,42% | 2,05% |
| 36 Meses | | 3,75% |

## Indicadores

| Indicador | Ano | 12 Meses |
|---|---|---|
| Volatilidade | 25,97% | 25,67% |
| Sharpe | -0,62 | -0,44 |
| Tracking Error | 13,05% | 13,03% |
| PL Médio* | R$ 58,40 | R$ 57,75 |

*em milhões de reais

**Data Base: 30/11/2022**
**Fonte: Quantum Axis**
**Consideramos fechamento do mês para cálculo do período de 12, 24 e 36 meses**

Nota: [1]Contados a partir data de emissão das cotas, refere-se da taxa de adm mínima do fundo. 2Diz respeito a taxa de adm máxima do fundo.[3]Taxa de performance é cobrada semestralmente, após a dedução de todas as despesas do fundo (inclusive da taxa de adm), considerando o conceito da linha d' água. Consulte os riscos da operação e a compatibilidade com seu perfil antes de investir e mantenha seu cadastro atualizado.Bradesco Crescimento FIA, CNPJ 34.123.534/0001-27
Tributação(IR): Renda Variável, Tipo Anbima: Ações Livre
RENTABILIDADE PASSADA NÃO É GARANTIA DE RENTABILIDADE FUTURA.

FUNDOS DE AÇÕES | FOF

# Bradesco Ações Multigestores Ágora

Fundo de fundos (FOF) que permite a diversificação através da alocação em estratégias de diversas gestoras em um único local. Busca superar o CDI investindo em fundos com foco na estratégia de ações long biased.

| | |
|---|---|
| Aplicação Inicial | R$ 500,00 |
| Cota de Aplicação | D+0 |
| Cota de Resgate | D+30 DC |
| Crédito em Conta | D+2 úteis após cotização |
| Horário de Aplicação | 12:00 |
| Perfil de Investidor | Geral |
| Perfil de Risco | Arrojado |

| | |
|---|---|
| Índice de Referência | Ibovespa |
| Início do Fundo | 29/03/2018 |
| Taxa Adm Mín do Fundo[1] | 1,50% |
| Taxa Adm Máx do Fundo[2] | 2,50% |
| Taxa Performance do Fundo[3] | não há |

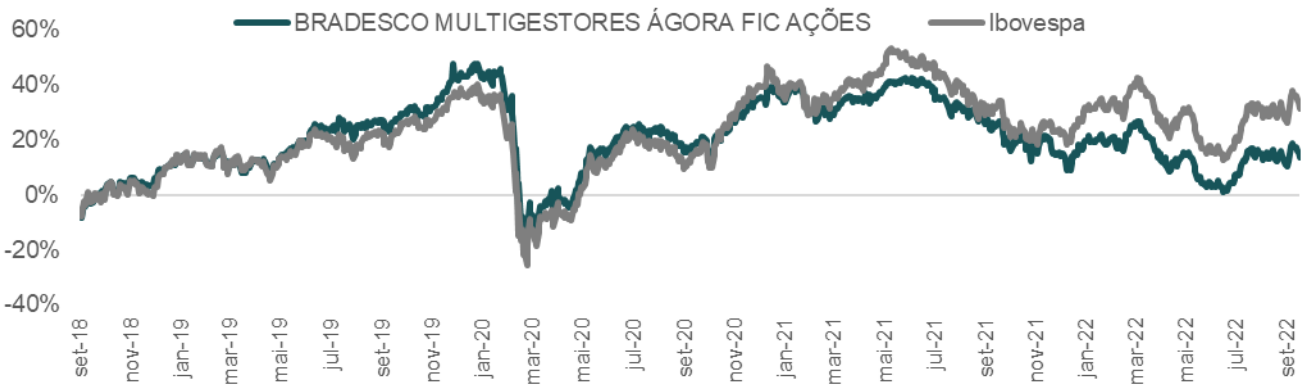


## Rentabilidade

| Período | Retorno (%) | Ibovespa (%) |
|---|---|---|
| Mês | -4,91% | -3,06% |
| Ano | -1,69% | 7,31% |
| 12 Meses | -3,04% | 10,37% |
| 24 Meses | -10,99% | 2,05% |
| 36 Meses | -14,22% | 3,75% |

## Indicadores

| Indicador | Ano | 12 Meses |
|---|---|---|
| Volatilidade | 19,43% | 19,33% |
| Sharpe | -0,60 | -0,65 |
| Tracking Error | 4,68% | 5,76% |
| PL Médio* | R$ 6,66 | R$ 6,76 |

*em milhões de reais

**Data Base: 30/11/2022**
**Fonte: Quantum Axis**
**Consideramos fechamento do mês para cálculo do período de 12, 24 e 36 meses**

Nota: [1]Contados a partir data de emissão das cotas, refere-se da taxa de adm mínima do fundo. 2Diz respeito a taxa de adm máxima do fundo. [3]O fundo não cobra performance. CNPJ 28.797.699/0001-81
Considera a taxa mínima do fundo espelho. 2Diz respeito a taxa máxima do fundo espelho. Consulte os riscos da operação e a compatibilidade com seu perfil antes de investir e mantenha seu cadastro atualizado.
Tributação (IR): Renda Variável, Tipo Anbima: Ações Livre
RENTABILIDADE PASSADA NÃO É GARANTIA DE RENTABILIDADE FUTURA

bradesco asset management

# Bradesco Explorer Horizon

Λ Investidor Qualificado

O fundo reúne 5 das maiores gestoras de renda variável atuais: Atmos, 3G Radar, Bogari, Nucleo e Velt. O objetivo do fundo é entregar Ibovespa + 3%, cobrando performance de 10% sobre o que exceder o IPCA + Yield IMA B 5+. O DNA do fundo é ser uma estratégia de longo prazo e sem dinamismo nas alocações, com exposições em ações Brasil, ações de tech no exterior, as chamadas "ações valor" e "ações crescimento" e empresas com fluxo de caixa e pagamento de dividendos constantes.

| | |
|---|---|
| Aplicação Inicial | R$ 25.000,00 |
| Cota de Aplicação | D+1 |
| Cota de Resgate | D+60 DC |
| Crédito em Conta | D+2 úteis após cotização |
| Horário de Aplicação | 12:00 |
| Perfil de Investidor | Qualificado |
| Perfil de Risco | Arrojado |

| | |
|---|---|
| Índice de Referência | Ibovespa |
| Início do Fundo | 19/08/2022 |
| Taxa Adm Mín do Fundo[1] | 1,00% |
| Taxa Adm Máx do Fundo[2] | 2,00% |
| Taxa Performance do Fundo[3] | 10% do que exceder o IPCA + Yield IMA-B |

O fundo ainda não possui histórico para divulgação de rentabilidade.

**Data Base: 30/11/2022**
**Fonte: Quantum Axis**
**Consideramos fechamento do mês para cálculo do período de 12, 24 e 36 meses**

Nota: [1]Contados a partir data de emissão das cotas, refere-se da taxa de adm mínima do fundo. 2Diz respeito a taxa de adm máxima do fundo. [3]O fundo cobra de taxa de performance 10% do que exceder o IPCA acrescido do Yield IMA-B. Bradesco Explorer Horizon FIC FIA, CNPJ 44.704.993/0001-58.
Consulte os riscos da operação e a compatibilidade com seu perfil antes de investir e mantenha seu cadastro atualizado.
Tributação (IR): Renda Variável, Tipo Anbima: Ações Livre
RENTABILIDADE PASSADA NÃO É GARANTIA DE RENTABILIDADE FUTURA

bradesco asset management

# Bradesco Multigestores Ações Polaris

Λ Investidor Qualificado

Fundo de ações, destinado ao Investidor Qualificado, com target return de IBOV + 3%a.a (líquido), e com uma carteira composta em torno de 9 novos gestores. O fundo tem alocação concentrada em estratégia de valor, com foco no longo prazo, mas conta também com alocação quantitativa, e de índices ativo e passivo, que são balanceadas em percentuais previamente definidos.

| | |
|---|---|
| Aplicação Inicial | R$ 500,00 |
| Cota de Aplicação | D+0 |
| Cota de Resgate | D+30 DC |
| Crédito em Conta | D+2 úteis após cotização |
| Horário de Aplicação | 12:00 |
| Perfil de Investidor | Qualificado |
| Perfil de Risco | Arrojado |

| | |
|---|---|
| Índice de Referência | Ibovespa |
| Início do Fundo | 31/03/2020 |
| Taxa Adm Mín do Fundo[1] | 0,80% |
| Taxa Adm Máx do Fundo[2] | 2,00% |
| Taxa Performance do Fundo | 10% do que exceder o Ibovespa |

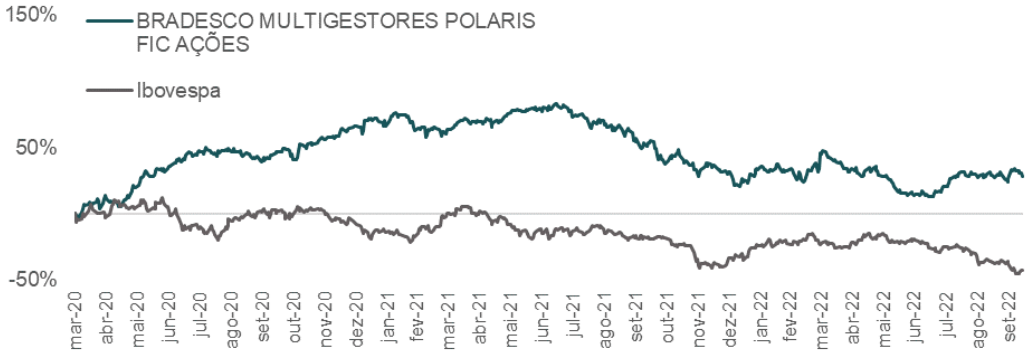


## Rentabilidade

| Período | Retorno (%) | Ibovespa (%) |
|---|---|---|
| Mês | -7,49% | -3,06% |
| Ano | -3,98% | 7,31% |
| 12 Meses | -3,61% | 10,37% |
| 24 Meses | -19,60% | 2,05% |
| 36 Meses | | 3,75% |

## Indicadores

| Indicador | Ano | 12 Meses |
|---|---|---|
| Volatilidade | 25,42% | 25,05% |
| Sharpe | -0,51 | -0,47 |
| Tracking Error | 15,48% | 15,13% |
| PL Médio* | R$ 12,86 | R$ 12,91 |

*em milhões de reais

**Data Base: 30/11/2022**
**Fonte: Quantum Axis**
**Consideramos fechamento do mês para cálculo do período de 12, 24 e 36 meses**

Nota: [1]Contados a partir data de emissão das cotas, refere-se da taxa de adm mínima do fundo. 2Diz respeito a taxa de adm máxima do fundo.
CNPJ 35.845.029/0001-59
Considera a taxa mínima do fundo espelho. 2Diz respeito a taxa máxima do fundo espelho. Consulte os riscos da operação e a compatibilidade com seu perfil antes de investir e mantenha seu cadastro atualizado.
Tributação (IR):Renda Variável, Tipo Anbima: Ações Livre
RENTABILIDADE PASSADA NÃO É GARANTIA DE RENTABILIDADE FUTURA

FUNDOS DE AÇÕES | FOF

# Bradesco Multigestores Ações

O Fundo permite ao investidos acessar diversas estratégias de diferentes gestores na área de renda variável, avaliados pela expertise da gestão BRAM, permitindo a diversificação da carteira.

| | |
|---|---|
| Aplicação Inicial | R$ 500,00 |
| Cota de Aplicação | D+0 |
| Cota de Resgate | D+30 DC |
| Crédito em Conta | D+2 úteis após cotização |
| Horário de Aplicação | 12:00 |
| Perfil de Investidor | Geral |
| Perfil de Risco | Arrojado |

| | |
|---|---|
| Índice de Referência | CDI |
| Início do Fundo | 29/03/2018 |
| Taxa Adm Mín do Fundo[1] | 1,25% |
| Taxa Adm Máx do Fundo[2] | 2,50% |
| Taxa Performance do Fundo[3] | não há |

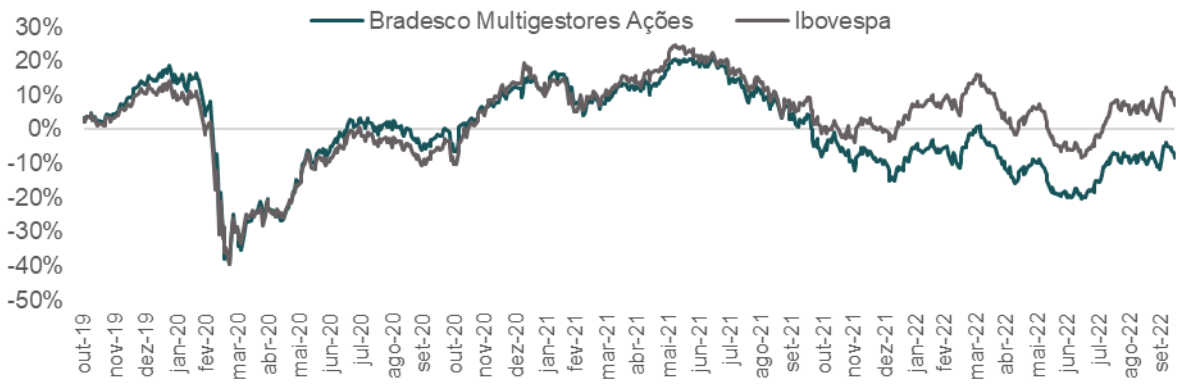


## Rentabilidade

| Período | Retorno (%) | Ibovespa (%) |
|---|---|---|
| Mês | -6,31% | -3,06% |
| Ano | -1,53% | 7,31% |
| 12 Meses | -0,07% | 10,37% |
| 24 Meses | -15,71% | 2,05% |
| 36 Meses | -14,10% | 3,75% |

## Indicadores

| Indicador | Ano | 12 Meses |
|---|---|---|
| Volatilidade | 22,70% | 22,46% |
| Sharpe | -0,47 | -0,40 |
| Tracking Error | 7,64% | 7,68% |
| PL Médio* | R$ 21,66 | R$ 21,81 |

*em milhões de reais

**Data Base: 30/11/2022**
**Fonte: Quantum Axis**
**Consideramos fechamento do mês para cálculo do período de 12, 24 e 36 meses**

Nota: [1]Contados a partir data de emissão das cotas, refere-se da taxa de adm mínima do fundo. 2Diz respeito a taxa de adm máxima do fundo. [3]O fundo não cobra performance. CNPJ 32.743.483/0001-00
Tributação(IR): Renda Variável, Tipo Anbima: Ações Livre
RENTABILIDADE PASSADA NÃO É GARANTIA DE RENTABILIDADE FUTURA

# Fundos
# **Alternativos**

# BlackRock Global Bond Income Ágora

Λ Investidor Qualificado

Fundo da maior gestora de ativos do mundo, investe em títulos de renda fixa e moedas globais com foco em países desenvolvidos. Combina análise macro (top-down) com análise setorial e micro (bottom-up). Não possui exposição cambial.

| | |
|---|---|
| Aplicação Inicial | R$ 5.000,00 |
| Cota de Aplicação | D+1 DC |
| Cota de Resgate | D+1 DU |
| Crédito em Conta | D+5 úteis após cotização |
| Horário de Aplicação | 11:00 |
| Perfil de Investidor | Qualificado |
| Perfil de Risco | Arrojado |

| | |
|---|---|
| Índice de Referência | CDI |
| Início do Fundo Espelho Ágora | 27/12/2019 |
| O fundo espelho não possui taxa de administração e taxa de performance | |
| Taxa Adm Mín do Fundo Investido[1] | 0,80% |
| Taxa Adm Máx do Fundo Investido[2] | 0,80% |
| Taxa Performance do Fundo Investido[3] | Não possui |

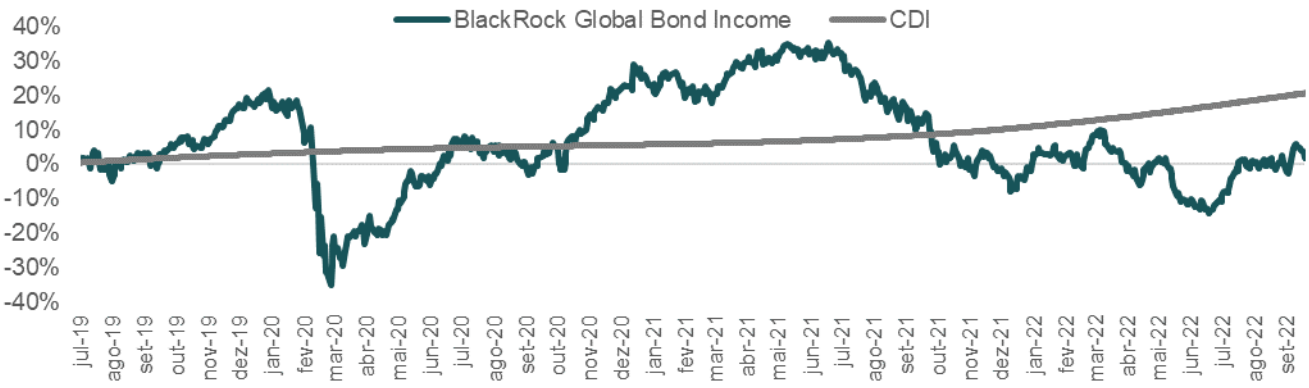


## Rentabilidade

| Período | Retorno (%) | Retorno (%CDI) |
|---|---|---|
| Mês | 2,90% | 284,15% |
| Ano | 0,03% | 0,31% |
| 12 Meses | 1,60% | 13,38% |
| 24 Meses | 3,85% | 23,76% |
| 36 Meses | 6,56% | 33,19% |

## Indicadores

| Indicador | Ano | 12 Meses |
|---|---|---|
| Volatilidade | 3,36% | 3,27% |
| Sharpe | -3,43 | -2,96 |
| PL Médio* | R$ 35,48 | R$ 37,74 |

*em milhões de reais

**Data Base: 30/11/2022**
**Fonte: Quantum Axis**
**Consideramos fechamento do mês para cálculo do período de 12, 24 e 36 meses**

Nota: 1Contados a partir data de emissão das cotas, refere-se da taxa de adm mínima do fundo investido.2Diz respeito a taxa máxima do fundo investido. [3]O Fundo não possui taxa de performance. É usado como referência o fundo BlackRock Global Bond Income IE FIC FIM, CNPJ 33.361.798/0001-56, que possui o mesmo fundo master do BlackRock Global Bond Income IE FIC FIM Ágora CNPJ 34.109.974/0001-20.
Consulte os riscos da operação e a compatibilidade com seu perfil antes de investir e mantenha seu cadastro atualizado.
Tributação (IR): Longo Prazo, Tipo Anbima: Multimercado Investimento no Exterior
RENTABILIDADE PASSADA NÃO É GARANTIA DE RENTABILIDADE FUTURA

bradesco asset management

# Bradesco Crédito Privado Corporativo IE

Λ Investidor Qualificado

Fundo Investe em títulos privados brasileiros de alta qualidade emitidos no exterior, sem exposição cambial e com diversificação setorial.

| | |
|---|---|
| Aplicação Inicial | R$ 100,00 |
| Cota de Aplicação | D+0 |
| Cota de Resgate | D+4 DU |
| Crédito em Conta | D+1 útil após cotização |
| Horário de Aplicação | 12:00 |
| Perfil de Investidor | Qualificado |
| Perfil de Risco | Dinâmico |

| | |
|---|---|
| Índice de Referência | CDI |
| Início do Fundo | 26/01/2018 |
| Taxa Adm Mín do Fundo[1] | 0,70% |
| Taxa Adm Máx do Fundo[2] | 0,70% |
| Taxa Performance do Fundo[3] | Não possui |

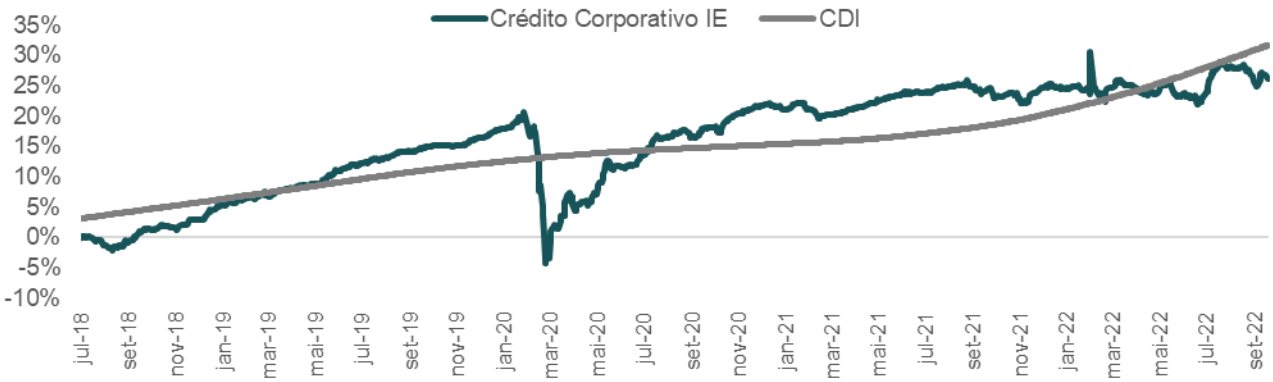


## Rentabilidade

| Período | Retorno (%) | Retorno (%CDI) |
|---|---|---|
| Mês | 2,86% | 280,44% |
| Ano | 4,90% | 44,08% |
| 12 Meses | 7,07% | 59,07% |
| 24 Meses | 8,51% | 52,49% |
| 36 Meses | 13,42% | 67,93% |

## Indicadores

| Indicador | Ano | 12 Meses |
|---|---|---|
| Volatilidade | 8,38% | 8,03% |
| Sharpe | -0,72 | -0,52 |
| PL Médio* | R$ 39,93 | R$ 41,25 |

*em milhões de reais

**Data Base: 30/11/2022**
**Fonte: Quantum Axis**
**Consideramos fechamento do mês para cálculo do período de 12, 24 e 36 meses**

Nota: [1]Contados a partir data de emissão das cotas, refere-se da taxa de adm mínima do fundo. 2Diz respeito a taxa de adm máxima do fundo. [3]O fundo não cobra performance. Bradesco FIC RF Crédito Privado Corporativo IE, CNPJ 28.515.917/0001-48
Consulte os riscos da operação e a compatibilidade com seu perfil antes de investir e mantenha seu cadastro atualizado.
Tributação(IR): Longo Prazo. Tipo Anbima: Renda FIxa Duração Livre Crédito Livre
RENTABILIDADE PASSADA NÃO É GARANTIA DE RENTABILIDADE FUTURA.

LORD ABBETT

# Bradesco Lord Abbett High Income BRL

Λ Investidor Qualificado

O fundo investe majoritariamente em títulos de renda fixa norte-americanos, principalmente títulos com grau de investimento, ou seja, são classificados pelas agências de risco com um baixo risco de crédito e títulos high yield corporativo. Com uma abordagem dinâmica e flexível, através de análises top-down e bottom-up, o objetivo do fundo é obter apreciação de capital ao longo do tempo, independente do ciclo econômico e não tem exposição cambial.

| | |
|---|---|
| Aplicação Inicial | R$ 500,00 |
| Cota de Aplicação | D+1 |
| Cota de Resgate | D+1 DU |
| Crédito em Conta | D+4 úteis após cotização |
| Horário de Aplicação | 12:00 |
| Perfil de Investidor | Qualificado |
| Perfil de Risco | Arrojado |

| | |
|---|---|
| Índice de Referência | CDI |
| Início do Fundo | 08/08/2022 |
| Taxa Adm Mín do Fundo[1] | 0,70% |
| Taxa Adm Máx do Fundo[2] | 0,70% |
| Taxa Performance do Fundo[3] | Não possui |

O fundo ainda não possui histórico para divulgação de rentabilidade.

**Data Base: 30/11/2022**
**Fonte: Quantum Axis**
**Consideramos fechamento do mês para cálculo do período de 12, 24 e 36 meses**

Nota: 1Contados a partir data de emissão das cotas, refere-se da taxa de adm mínima do fundo investido. 2Diz respeito a taxa máxima do fundo investido. [3]O fundo não cobra performance. Consulte os riscos da operação e a compatibilidade com seu perfil antes de investir e mantenha seu cadastro atualizado.
É utilizado como referência o fundo GAMA LORD ABBETT HIGH INCOME BRL, CNPJ 45.683.294/0001-31, que possui mesmo fundo máster do BRADESCO LORD ABBETT HIGH INCOME BRL INVESTIMENTO NO EXTERIOR FIC MULTIMERCADO, CNPJ: 44.705.082/0001-45.
Tributação(IR): Renda Variável, Tipo Anbima: Ações Investimento no Exterior
RENTABILIDADE PASSADA NÃO É GARANTIA DE RENTABILIDADE FUTURA.

OAKTREE

# Oaktree Global Credit Ágora

Λ Investidor Qualificado

Fundo para se diversificar a carteira no exterior sem exposição cambial. O fundo possui um portfólio bem diversificado globalmente com baixa correlação com ativos brasileiros. CEO da gestora é o Howard Marks, reconhecido no mercado global.

| | |
|---|---|
| Aplicação Inicial | R$ 500,00 |
| Cota de Aplicação | D+1 DC |
| Cota de Resgate | D+9 DC |
| Crédito em Conta | D+3 úteis após cotização |
| Horário de Aplicação | 11:00 |
| Perfil de Investidor | Qualificado |
| Perfil de Risco | Arrojado |

| | |
|---|---|
| Índice de Referência | CDI |
| Início do Fundo Espelho Ágora | 25/02/2019 |
| O fundo espelho não possui taxa de administração e taxa de performance | |
| Taxa Adm Mín do Fundo Investido[1] | 1,85% |
| Taxa Adm Máx do Fundo Investido[2] | 1,87% |
| Taxa Performance do Fundo Investido[3] | Não possui |

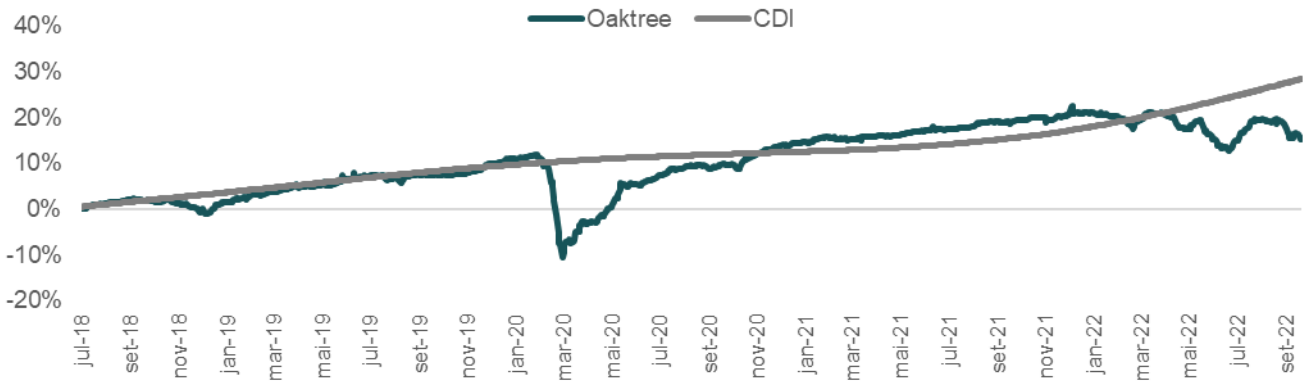


## Rentabilidade

| Período | Retorno (%) | Retorno (%CDI) |
|---|---|---|
| Mês | 3,34% | 327,00% |
| Ano | -0,16% | -1,48% |
| 12 Meses | 1,13% | 9,48% |
| 24 Meses | 7,66% | 47,24% |
| 36 Meses | 11,84% | 59,91% |

## Indicadores

| Indicador | Ano | 12 Meses |
|---|---|---|
| Volatilidade | 4,49% | 4,63% |
| Sharpe | -2,60 | -2,18 |
| PL Médio* | R$ 405,72 | R$ 426,44 |

*em milhões de reais

**Data Base: 30/11/2022**
**Fonte: Quantum Axis**
**Consideramos fechamento do mês para cálculo do período de 12, 24 e 36 meses**

Resgates ocorrem apenas às segundas-feiras

Nota: 1Contados a partir data de emissão das cotas, refere-se da taxa de adm mínima do fundo investido.2Diz respeito a taxa máxima do fundo investido. [3]O fundo não cobra performance. É usado como referência o fundo Oaktree Global Credit IE FIC FIM, CNPJ 29.853.005/0001-49, que possui o mesmo fundo master do Oaktree Global Credit IE FIC FIM Ágora CNPJ 31.031.064/0001-83. [4]As aplicações são diárias e os resgates são solicitados apenas às segundas até 11:00.
Consulte os riscos da operação e a compatibilidade com seu perfil antes de investir e mantenha seu cadastro atualizado.
Tributação (IR): Longo Prazo, Tipo Anbima: Multimercado Investimentos no Exterior.
RENTABILIDADE PASSADA NÃO É GARANTIA DE RENTABILIDADE FUTURA

PIMCO

# Pimco Income Ágora

Λ Investidor Qualificado

Fundo multimercado internacional que aloca seus recursos em carteira de Crédito cujos emissores estão distribuídos nos principais centros financeiros do mundo, sendo o maior peso as emissões dos Estados Unidos. A gestão utiliza, também, analises fundamentalistas, a partir de indicadores contábeis e avaliação dos aspectos de governança, para determinar os riscos das diferentes geografias e o ambiente regulatório. Apesar de investir fora do Brasil, o fundo foi estruturado de modo a não ser afetado por conta de oscilações na cotação do dólar, euro ou qualquer outra moeda.

| | |
|---|---|
| Aplicação Inicial | R$ 5.000,00 |
| Cota de Aplicação | D+1 DC |
| Cota de Resgate | D+1 DU |
| Crédito em Conta | D+5 úteis após cotização |
| Horário de Aplicação | 11:00 |
| Perfil de Investidor | Qualificado |
| Perfil de Risco | Arrojado |

| | |
|---|---|
| Índice de Referência | CDI |
| Início do Fundo Espelho Ágora | 04/04/2018 |
| O fundo espelho possui taxa de administração de 0,93% a.a. e não possui taxa de performance | |
| Taxa Adm Mín do Fundo Investido[1] | 1,56% |
| Taxa Adm Máx do Fundo Investido[2] | 1,56% |
| Taxa Performance do Fundo Investido[3] | Não possui |

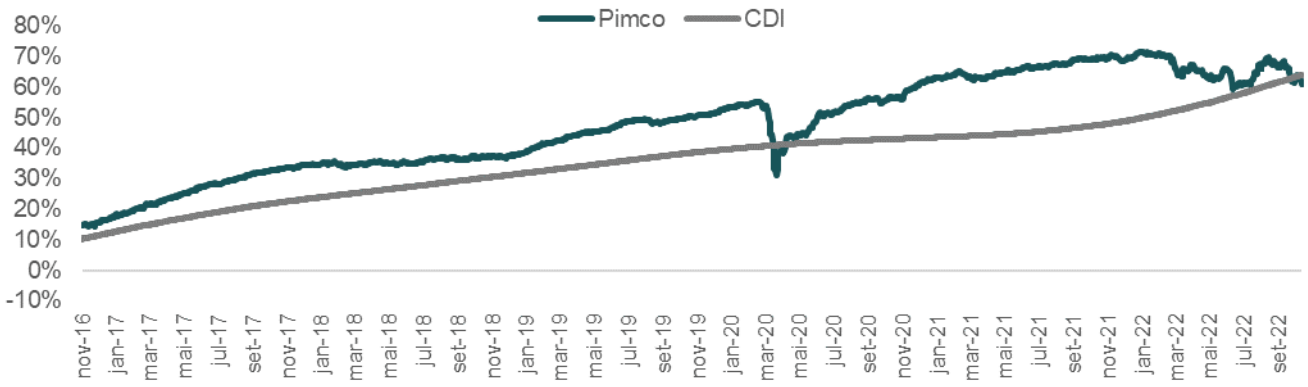


## Rentabilidade

| Período | Retorno (%) | Retorno (%CDI) |
|---|---|---|
| Mês | 4,25% | 416,83% |
| Ano | 0,36% | 3,25% |
| 12 Meses | 2,21% | 18,47% |
| 24 Meses | 8,51% | 52,49% |
| 36 Meses | 16,25% | 82,26% |

## Indicadores

| Indicador | Ano | 12 Meses |
|---|---|---|
| Volatilidade | 6,82% | 6,53% |
| Sharpe | -1,61 | -1,37 |
| PL Médio* | R$ 2.087,44 | R$ 2.183,26 |

*em milhões de reais

**Data Base: 30/11/2022**
**Fonte: Quantum Axis**
**Consideramos fechamento do mês para cálculo do período de 12, 24 e 36 meses**

**Aplicações e resgate ocorrem apenas às quartas-feiras**

Nota: 1Contados a partir data de emissão das cotas, refere-se da taxa de adm mínima do fundo investido.2Diz respeito a taxa máxima do fundo investido. [3]O fundo não possui taxa de performance. É usado como referência o fundo Pimco Income IE FIC FIM, CNPJ 23.729.512/0001-99, que possui o mesmo fundo master do Pimco Income IE FIC FIM Ágora CNPJ 28.797.783/0001-03. [4]Fundo aberto para aplicações e resgates apenas as terças feiras a partir das 11hs até as 11hs das quartas-feiras (sempre seguinte as terças feiras e a cota de resgate é referente a quarta-feira posterior à data do pedido de resgate). Consulte os riscos da operação e a compatibilidade com seu perfil antes de investir e mantenha seu cadastro atualizado. Tributação (IR): Longo Prazo, Tipo Anbima: Multimercado Investimento no Exterior. RENTABILIDADE PASSADA NÃO É GARANTIA DE RENTABILIDADE FUTURA

bradesco asset management

# Bradesco Dívida Externa Crédito Soberano

O fundo investe em títulos de dívida brasileiros negociados no exterior com exposição cambial.

| | |
|---|---|
| Aplicação Inicial | R$ 100,00 |
| Cota de Aplicação | D+1 DC |
| Cota de Resgate | D+1 DU |
| Crédito em Conta | D+3 úteis após cotização |
| Horário de Aplicação | 12:00 |
| Perfil de Investidor | Geral |
| Perfil de Risco | Arrojado |

| | |
|---|---|
| Índice de Referência | CDI |
| Início do Fundo | 09/12/2019 |
| Taxa Adm Mín do Fundo[1] | 0,50% |
| Taxa Adm Máx do Fundo[2] | 0,50% |
| Taxa Performance do Fundo[3] | Não possui |

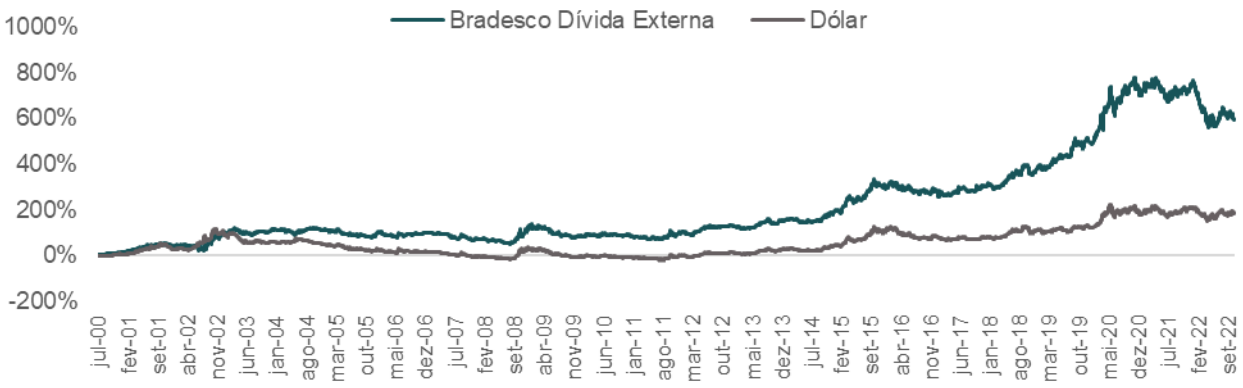


## Rentabilidade

| Período | Retorno (%) | Retorno (%CDI) |
|---|---|---|
| Mês | 5,18% | 507,20% |
| Ano | -11,57% | -104,01% |
| 12 Meses | -9,54% | -79,66% |
| 24 Meses | -10,29% | -63,45% |
| 36 Meses | 22,86% | 115,67% |

## Indicadores

| Indicador | Ano | 12 Meses |
|---|---|---|
| Volatilidade | 16,07% | 15,73% |
| Sharpe | -1,48 | -1,28 |
| PL Médio* | R$ 19,76 | R$ 20,53 |

*em milhões de reais

**Data Base: 30/11/2022**
**Fonte: Quantum Axis**
**Consideramos fechamento do mês para cálculo do período de 12, 24 e 36 meses**

Nota: [1]Contados a partir data de emissão das cotas, refere-se da taxa de adm mínima do fundo. 2Diz respeito a taxa de adm máxima do fundo. [3]O fundo não cobra performance. Bradesco FIC RF Crédito Privado Corporativo IE, CNPJ 28.515.917/0001-48
Consulte os riscos da operação e a compatibilidade com seu perfil antes de investir e mantenha seu cadastro atualizado.
Tributação(IR):Longo Prazo, Tipo Anbima: Renda FIxa Duração Livre Crédito Livre
RENTABILIDADE PASSADA NÃO É GARANTIA DE RENTABILIDADE FUTURA.

# Pimco Income Dólar Ágora

Λ Investidor Qualificado

O objetivo do fundo é explorar as melhores oportunidades em diferentes mercados, a partir de sólida análise macroeconômica. O fundo investe em cotas do PIMCO GIS Income Fund, fundo domiciliado na Irlanda, com exposição cambial. Busca alta geração de renda, consistente com uma gestão de investimentos prudente, ao mesmo tempo em que visa a apreciação de capital no longo-prazo. A PIMCO é uma empresa global de gestão de recursos com 14 escritórios nas Américas, Europa e Ásia.

| | |
|---|---|
| Aplicação Inicial | R$ 5.000,00 |
| Cota de Aplicação | D+1 DC |
| Cota de Resgate | D+1 DU |
| Crédito em Conta | D+5 úteis após cotização |
| Horário de Aplicação | 11:00 |
| Perfil de Investidor | Qualificado |
| Perfil de Risco | Arrojado |

| | |
|---|---|
| Índice de Referência | Dólar |
| Início do Fundo Espelho Ágora | 29/05/2020 |
| O fundo espelho possui taxa de administração de 0,93% a.a. e não possui taxa de performance | |
| Taxa Adm Mín do Fundo Investido[1] | 1,57% |
| Taxa Adm Máx do Fundo Investido[2] | 1,57% |
| Taxa Performance do Fundo Investido[3] | Não possui |

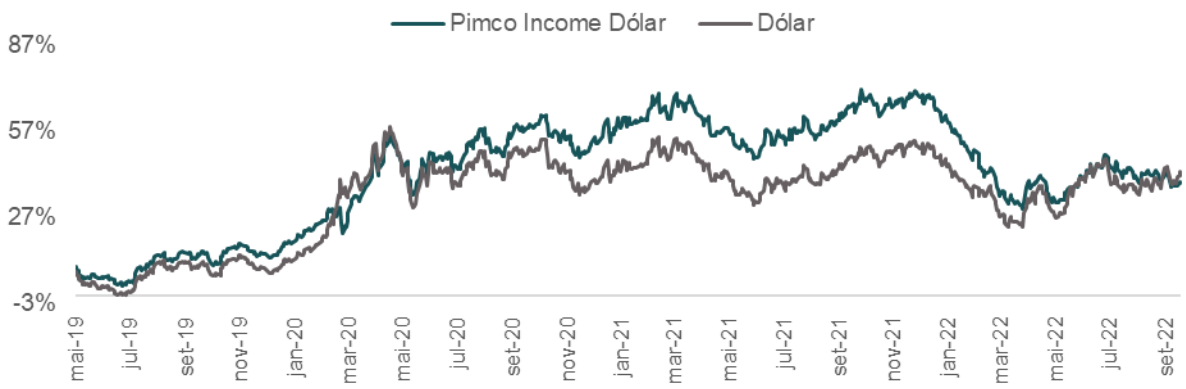


## Rentabilidade

| Período | Retorno (%) | Dólar (%) |
|---|---|---|
| Mês | 3,90% | 1,02% |
| Ano | -12,63% | 11,12% |
| 12 Meses | -12,84% | 11,97% |
| 24 Meses | -4,56% | 16,22% |
| 36 Meses | 27,09% | 19,76% |

## Indicadores

| Indicador | Ano | 12 Meses |
|---|---|---|
| Volatilidade | 16,69% | 16,30% |
| Sharpe | -1,50 | -1,46 |
| PL Médio* | R$ 449,76 | R$ 459,33 |

*em milhões de reais

**Data Base: 30/11/2022**
**Fonte: Quantum Axis**
**Consideramos fechamento do mês para cálculo do período de 12, 24 e 36 meses**

**Aplicações e resgate ocorrem apenas às quartas-feiras**

Nota: 1Contados a partir data de emissão das cotas, refere-se da taxa de adm mínima do fundo investido.2Diz respeito a taxa máxima do fundo investido. [3]O fundo não possui taxa de performance. É usado como referência o fundo Pimco Income Dólar IE FIC FIM, CNPJ 32.225.478/0001-06, que possui o mesmo fundo master do Pimco Income IE FIC FIM Ágora CNPJ 36.620.345/0001-95. 4Fundo aberto para aplicações e resgates apenas as terças feiras a partir das 11hs até as 11hs das quartas-feiras (sempre seguinte as terças feiras e a cota de resgate é referente a quarta-feira posterior à data do pedido de resgate). Consulte os riscos da operação e a compatibilidade com seu perfil antes de investir e mantenha seu cadastro atualizado.Tributação (IR): Longo Prazo, Tipo Anbima: Multimercado Investimento no Exterior. RENTABILIDADE PASSADA NÃO É GARANTIA DE RENTABILIDADE FUTURA

# AQR Long Biased Equities Ágora

Λ Investidor Qualificado

Fundo cujo objetivo é superar o MSCI World Index ao longo de um ciclo de mercado. Com uma carteira concentrada de ações e títulos globais, o fundo visa investir em empresas subvalorizadas e com uma boa qualidade com base nas oportunidades de mercado ajustadas pelo risco e pelo número de oportunidades nos mercados de capitais e de crédito. O fundo pode aplicar no mercado de derivativos para gerenciar a exposição de mercado e os riscos relacionados a queda de preço do ativo. Não possui exposição cambial.

| | |
|---|---|
| Aplicação Inicial | R$ 5.000,00 |
| Cota de Aplicação | D+1 DC |
| Cota de Resgate | D+8 DU |
| Crédito em Conta | D+4 úteis após cotização |
| Horário de Aplicação | 11:00 |
| Perfil de Investidor | Qualificado |
| Perfil de Risco | Arrojado |

| | |
|---|---|
| Índice de Referência | MSCI World + 3M T-bill |
| Início do Fundo Espelho Ágora | 16/11/2020 |
| O fundo espelho possui taxa de administração de 0,80% a.a. e não possui taxa de performance | |
| Taxa Adm Mín do Fundo Investido[1] | 0,85% |
| Taxa Adm Máx do Fundo Investido[2] | 2,35% |
| Taxa Performance do Fundo Investido[3] | Não possui |

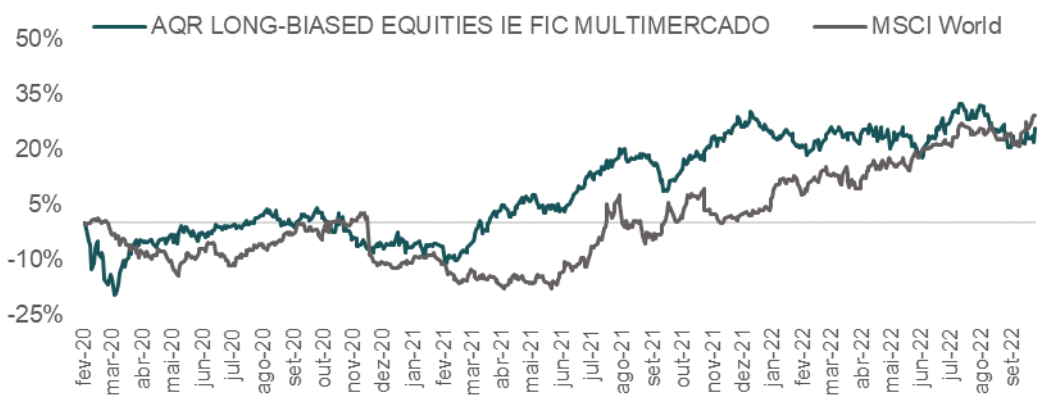


## Rentabilidade

| Período | Retorno (%) | MSCI World(%) |
|---|---|---|
| Mês | 4,89% | 6,80% |
| Ano | 4,71% | -15,81% |
| 12 Meses | 9,86% | -12,28% |
| 24 Meses | 43,73% | 5,05% |
| 36 Meses | | 18,78% |

## Indicadores

| Indicador | Ano | 12 Meses |
|---|---|---|
| Volatilidade | 15,37% | 15,11% |
| Sharpe | -0,35 | -0,05 |
| PL Médio* | R$ 156,68 | R$ 162,23 |

*em milhões de reais

**Data Base: 30/11/2022**
**Fonte: Quantum Axis**
**Consideramos fechamento do mês para cálculo do período de 12, 24 e 36 meses**

Nota: 1Contados a partir data de emissão das cotas, refere-se da taxa de adm mínima do fundo investido.2Diz respeito a taxa máxima do fundo investido. [3]O fundo não possui taxa de performance. É usado como referência o fundo AQR Long Biased Equities FIM IE, CNPJ 34.979.903/0001-88, que possui o mesmo fundo master do AQR Long Biased Equities FIC FIM IE Ágora 39.572.895/0001-74. Consulte os riscos da operação e a compatibilidade com seu perfil antes de investir e mantenha seu cadastro atualizado.Tributação (IR): Longo Prazo, Tipo Anbima: Multimercado Investimento no Exterior. RENTABILIDADE PASSADA NÃO É GARANTIA DE RENTABILIDADE FUTURA

# BlackRock Global Event Driven Ágora

Λ Investidor Qualificado

O fundo tem como objetivo procurar oportunidades de investimento baseadas em eventos corporativos nos mercados de renda fixa e renda variável. O fundo opera por meio da estratégia long and short e não possui exposição cambial. Eventos corporativos abrangem um amplo espectro de oportunidades e incluem fusões e aquisições anunciadas, ofertas de empresas, spin-offs e split-offs, reestruturações financeiras e estratégicas, mudanças de gestão entre outras.

| | |
|---|---|
| Aplicação Inicial | R$ 5.000,00 |
| Cota de Aplicação | D+1 DC |
| Cota de Resgate | D+1 DU |
| Crédito em Conta | D+4 úteis após cotização |
| Horário de Aplicação | 11:00 |
| Perfil de Investidor | Qualificado |
| Perfil de Risco | Arrojado |

| | |
|---|---|
| Índice de Referência | CDI |
| Início do Fundo Espelho Ágora | 19/10/2020 |
| O fundo espelho não possui taxa de administração e taxa de performance | |
| Taxa Adm Mín do Fundo Investido[1] | 0,90% |
| Taxa Adm Máx do Fundo Investido[2] | 1,97% |
| Taxa Performance do Fundo Investido[3] | Não possui |

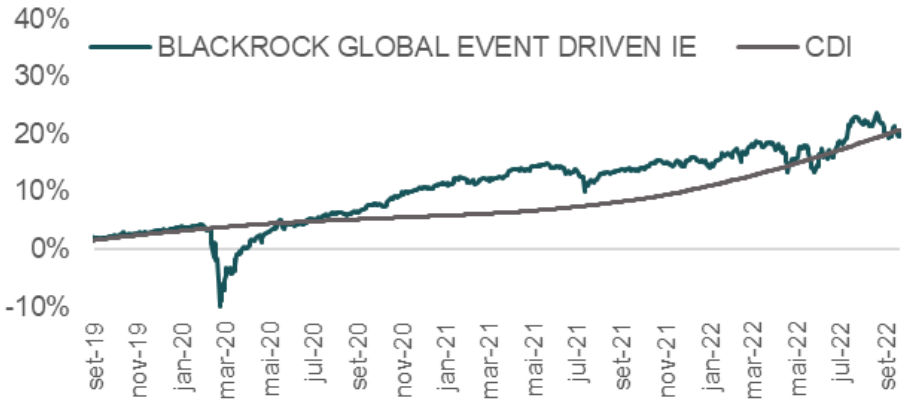


## Rentabilidade

| Período | Retorno (%) | Retorno (%CDI) |
|---|---|---|
| Mês | -0,39% | -38,09% |
| Ano | 5,49% | 49,38% |
| 12 Meses | 6,54% | 54,62% |
| 24 Meses | 11,38% | 70,18% |
| 36 Meses | 19,00% | 96,15% |

## Indicadores

| Indicador | Ano | 12 Meses |
|---|---|---|
| Volatilidade | 7,45% | 7,19% |
| Sharpe | -0,73 | -0,66 |
| PL Médio* | R$ 288,44 | R$ 300,90 |

*em milhões de reais

**Data Base: 30/11/2022**
**Fonte: Quantum Axis**
**Consideramos fechamento do mês para cálculo do período de 12, 24 e 36 meses**

Nota: 1Contados a partir data de emissão das cotas, refere-se da taxa de adm mínima do fundo investido.2Diz respeito a taxa máxima do fundo investido. [3]O fundo não possui taxa de performance. [3]É usado como referência o fundo BlackRock Global Event Driven IE FIC FIM, CNPJ 33.361.657/0001-33, que possui o mesmo fundo master do BlackRock Global Event Driven IE FIC FIM Ágora 38.657.612/0001-24. Consulte os riscos da operação e a compatibilidade com seu perfil antes de investir e mantenha seu cadastro atualizado. Tributação (IR): Longo Prazo, Tipo Anbima: Multimercado Investimento no Exterior
RENTABILIDADE PASSADA NÃO É GARANTIA DE RENTABILIDADE FUTURA

BNP PARIBAS ASSET MANAGEMENT

# BNP Paribas Diversified Dynamic Ágora

Λ Investidor Qualificado

Fundo multimercado com 100% de investimento no exterior, que busca obter rentabilidade positiva no longo prazo, com uma estratégia voltada para um perfil de risco estável. A carteira do fundo adota posições flexíveis e diversificadas em diversas classes de ativos e geografias, O fundo poderá aplicar até 100% de seus recursos em ativos financeiros emitidos e/ou negociados no exterior, mas com hedge cambial, que possibilita uma proteção frente à variação cambial USD.

| | |
|---|---|
| Aplicação Inicial | R$ 5.000,00 |
| Cota de Aplicação | D+1 DC |
| Cota de Resgate | D+1 DU |
| Crédito em Conta | D+4 úteis após cotização |
| Horário de Aplicação | 11:00 |
| Perfil de Investidor | Qualificado |
| Perfil de Risco | Arrojado |

| | |
|---|---|
| Índice de Referência | CDI |
| Início do Fundo Espelho Ágora | 22/04/2020 |
| O fundo espelho não possui taxa de administração e taxa de performance | |
| Taxa Adm Mín do Fundo Investido[1] | 1,51% |
| Taxa Adm Máx do Fundo Investido[2] | 1,51% |
| Taxa Performance do Fundo Investido[3] | Não possui |

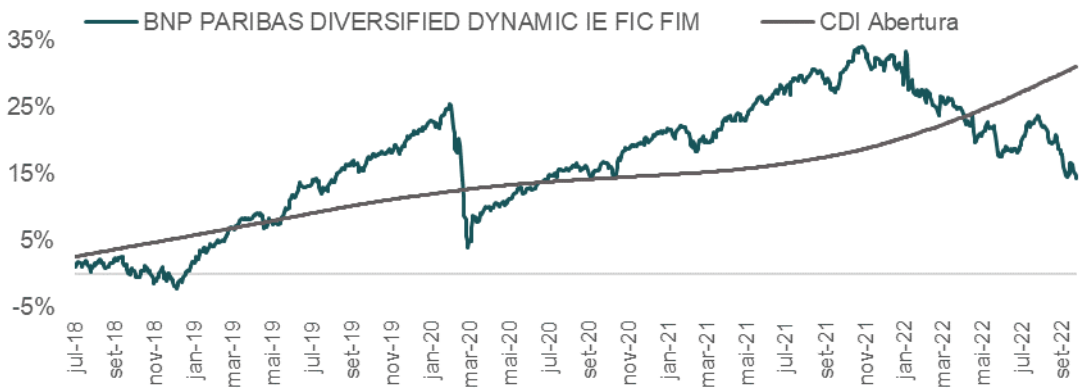


## Rentabilidade

| Período | Retorno (%) | Retorno (%CDI) |
|---|---|---|
| Mês | 5,96% | 583,98% |
| Ano | -7,10% | -63,78% |
| 12 Meses | -5,95% | -49,70% |
| 24 Meses | 3,55% | 21,88% |
| 36 Meses | 4,13% | 20,91% |

## Indicadores

| Indicador | Ano | 12 Meses |
|---|---|---|
| Volatilidade | 9,31% | 9,05% |
| Sharpe | -2,07 | -1,88 |
| PL Médio* | R$ 69,34 | R$ 76,45 |

*em milhões de reais

**Data Base: 30/11/2022**
**Fonte: Quantum Axis**
**Consideramos fechamento do mês para cálculo do período de 12, 24 e 36 meses**

Nota: 1Contados a partir data de emissão das cotas, refere-se da taxa de adm mínima do fundo investido.2Diz respeito a taxa máxima do fundo investido.[3]O fundo não cobra performance. É usado como referência o fundo ACCESS DIVERSIFIED DYNAMIC INVESTIMENTO NO EXTERIOR FI MULTIMERCADO, CNPJ 26.845.868/0001-86, que possui o mesmo fundo master do BNP PARIBAS DIVERSIFIED DYNAMIC FIC FIM IE ÁGORA 26.845.868/0001-86. Consulte os riscos da operação e a compatibilidade com seu perfil antes de investir e mantenha seu cadastro atualizado. Tributação (IR): Longo Prazo, Tipo Anbima: Multimercado Investimento no Exterior
RENTABILIDADE PASSADA NÃO É GARANTIA DE RENTABILIDADE FUTURA

bradesco asset management

# Bradesco ESG Global

Fundo sem exposição cambial com portfólio diversificado, estratégia distribuída entre 50% de empresas locais e 50% de empresas internacionais com foco no mercado de Renda Fixa. As decisões de investimentos são baseadas nos critérios sustentáveis que possibilitam uma visão mais compreensiva e holísticas das empresas.

| | |
|---|---|
| Aplicação Inicial | R$ 100,00 |
| Cota de Aplicação | D+1 DC |
| Cota de Resgate | D+1 DU |
| Crédito em Conta | D+2 úteis após cotização |
| Horário de Aplicação | 12:00 |
| Perfil de Investidor | Geral |
| Perfil de Risco | Arrojado |

| | |
|---|---|
| Índice de Referência | 50% CDI + 50% MSCI US Corporate ESG Focus Index |
| Início do Fundo | 27/11/2020 |
| Taxa Adm Mín do Fundo[1] | 0,25% |
| Taxa Adm Máx do Fundo[2] | 0,25% |
| Taxa Performance do Fundo[3] | Não possui |

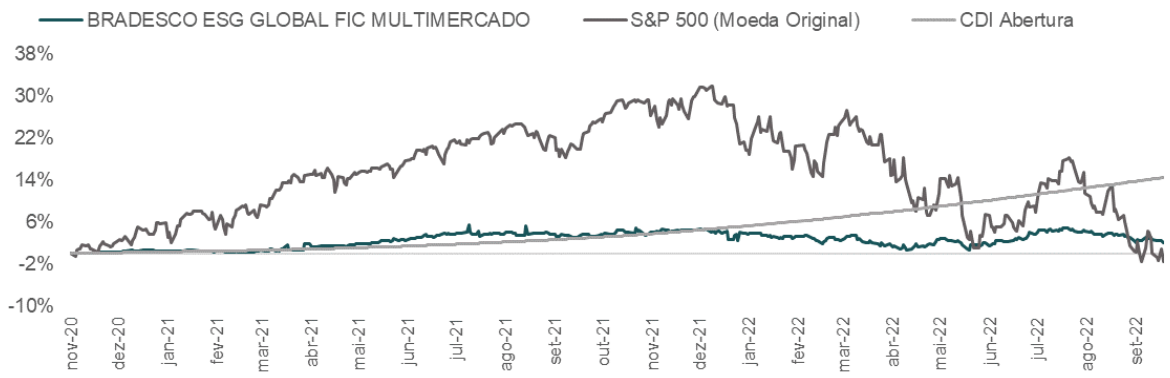


## Rentabilidade

| Período | Retorno (%) | Retorno (%CDI) |
|---|---|---|
| Mês | 3,12% | 305,39% |
| Ano | 1,79% | 16,12% |
| 12 Meses | 2,06% | 17,17% |
| 24 Meses | | |
| 36 Meses | | |

## Indicadores

| Indicador | Ano | 12 Meses |
|---|---|---|
| Volatilidade | 5,48% | 5,28% |
| Sharpe | -1,73 | -1,73 |
| PL Médio* | R$ 16,76 | R$ 16,85 |

*em milhões de reais

**Data Base: 30/11/2022**
**Fonte: Quantum Axis**
**Consideramos fechamento do mês para cálculo do período de 12, 24 e 36 meses**

Nota: [1]Contados a partir data de emissão das cotas, refere-se da taxa de adm mínima do fundo. 2Diz respeito a taxa de adm máxima do fundo. [3]O fundo não cobra performance. Bradesco ESG Global, CNPJ 38.860.877/0001-25. Consulte os riscos da operação e a compatibilidade com seu perfil antes de investir e mantenha seu cadastro atualizado. Este fundo tem menos de 12 (doze) meses, para avaliação da performance de fundo(s) de investimento(s), é recomendável a análise de, no mínimo, 12 (doze) meses. Tributação(IR): Longo Prazo, Tipo Anbima: Multimercado Estratégia Específica
RENTABILIDADE PASSADA NÃO É GARANTIA DE RENTABILIDADE FUTURA.

# Bradesco Lyxor Bridgewater All Weather

Λ Investidor Qualificado

Busca atingir objetivos tridimensionais Retorno x Sustentabilidade x Risco por meio de uma carteira equilibrada e diversificada, que utiliza abordagens fundamentalista e sistemática para alocar os recursos em ativos sustentáveis que estejam alinhados aos princípios ESG. A estratégia conta com a parceira da Lyxor, que é uma das principais plataformas UCITS (organismos de investimento coletivo em valores mobiliários). Essa estruturação de fundos e experiência operacional da Lyxor, permite que a Bridgewater ofereça sua experiência de investimento por meio de uma estrutura compatível com as normas UCITS.

| | |
|---|---|
| Aplicação Inicial | R$ 500,00 |
| Cota de Aplicação | D+2 |
| Cota de Resgate | D+2 DU |
| Crédito em Conta | D+4 úteis após cotização |
| Horário de Aplicação | 11:00 |
| Perfil de Investidor | Qualificado |
| Perfil de Risco | Arrojado |

| | |
|---|---|
| Índice de Referência | Dólar |
| Início do Fundo Espelho Ágora | 15/07/2021 |
| O fundo espelho não possui taxa de administração de 0,50% e não possui taxa de performance | |
| Taxa Adm Mín do Fundo Investido[1] | 0,20% |
| Taxa Adm Máx do Fundo Investido[2] | 1,45% |
| Taxa Performance do Fundo Investido[3] | Não possui |

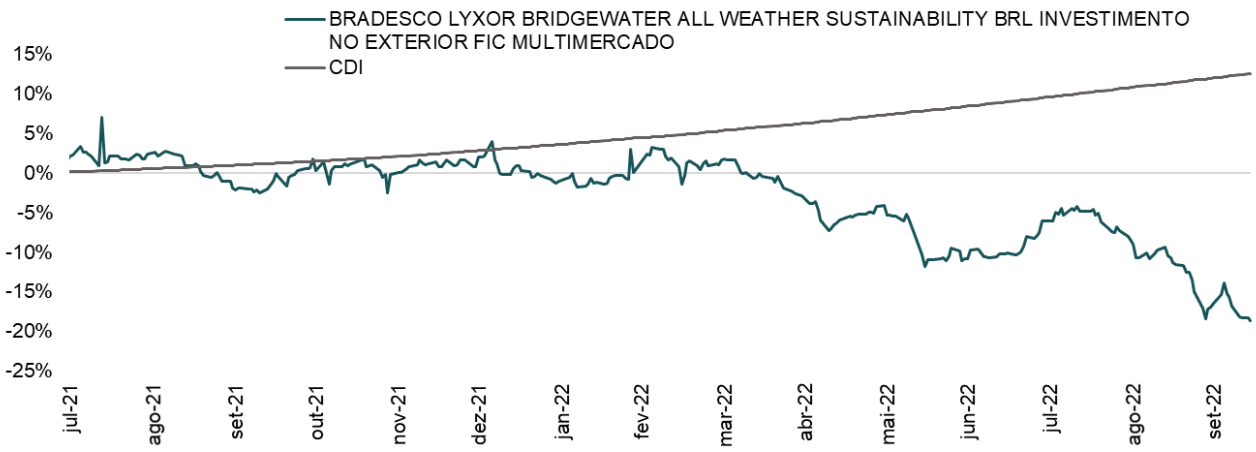


## Rentabilidade

| Período | Retorno (%) | Retorno (%CDI) |
|---|---|---|
| Mês | 10,40% | 1018,45% |
| Ano | -7,01% | -62,98% |
| 12 Meses | -5,15% | -43,04% |
| 24 Meses | | |
| 36 Meses | | |

## Indicadores

| Indicador | Ano | 12 Meses |
|---|---|---|
| Volatilidade | 17,11% | 16,44% |
| Sharpe | -1,06 | -0,93 |
| PL Médio* | R$ 4,06 | R$ 4,23 |

*em milhões de reais

**Data Base: 30/11/2022**
**Fonte: Quantum Axis**
**Consideramos fechamento do mês para cálculo do período de 12, 24 e 36 meses**

Nota: : [1]Contados a partir data de emissão das cotas, refere-se da taxa de adm mínima do fundo. 2Diz respeito a taxa de adm máxima do fundo. [3]O fundo não cobra performance. Consulte os riscos da operação e a compatibilidade com seu perfil antes de investir e mantenha seu cadastro atualizado.
É usado como referência o fundo Lyxor Bridgewater All Weather Sustainability BRL FI MM IE, CNPJ 41.594.622/0001-72, que possui o mesmo fundo master do BRADESCO LYXOR BRIDGEWATER ALL WEATHER SUSTAINABILITY BRL FIC MM IE, CNPJ 41.755.501/0001-65.
Tributação(IR):RF Longo Prazo, Tipo Anbima: Multimercado Investimento no Exterior
RENTABILIDADE PASSADA NÃO É GARANTIA DE RENTABILIDADE FUTURA.

# Bradesco Lyxor Bridgewater Core Global

Investidor Qualificado

O fundo acessa o mercado global através da alocação em renda fixa, moedas, commodities e ações com exposição ao dólar. Combinando estratégias que capturam prêmios de risco de mercado e gestão ativa, o fundo investe é gerido pela Lyxor sob o aconselhamento da Bridgewater.

| | |
|---|---|
| Aplicação Inicial | R$ 500,00 |
| Cota de Aplicação | D+2 |
| Cota de Resgate | D+2 DU |
| Crédito em Conta | D+5 úteis após cotização |
| Horário de Aplicação | 11:00 |
| Perfil de Investidor | Qualificado |
| Perfil de Risco | Arrojado |

| | |
|---|---|
| Índice de Referência | Dólar |
| Início do Fundo Espelho Ágora | 18/09/2019 |
| O fundo espelho não possui taxa de administração de 0,70% e não possui taxa de performance | |
| Taxa Adm Mín do Fundo Investido[1] | 0,90% |
| Taxa Adm Máx do Fundo Investido[2] | 1,45% |
| Taxa Performance do Fundo Investido[3] | Não possui |

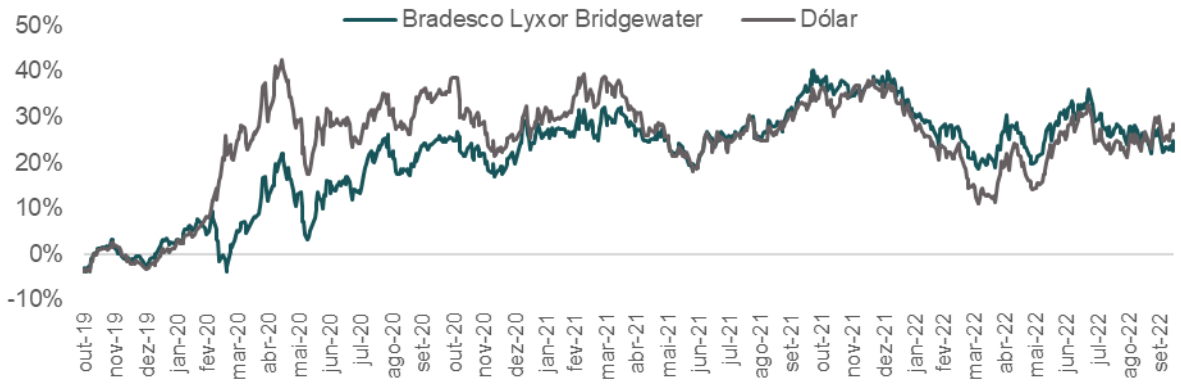


## Rentabilidade

| Período | Retorno (%) | Dólar (%) |
|---|---|---|
| Mês | 3,63% | 1,02% |
| Ano | -8,72% | 11,12% |
| 12 Meses | -7,45% | 11,97% |
| 24 Meses | 2,52% | 16,22% |
| 36 Meses | 22,18% | 19,76% |

## Indicadores

| Indicador | Ano | 12 Meses |
|---|---|---|
| Volatilidade | 18,39% | 17,85% |
| Sharpe | -1,09 | -0,98 |
| PL Médio* | R$ 323,55 | R$ 332,76 |

*em milhões de reais

**Data Base: 30/11/2022**
**Fonte: Quantum Axis**
**Consideramos fechamento do mês para cálculo do período de 12, 24 e 36 meses**

Nota: [1]Contados a partir data de emissão das cotas, refere-se da taxa de adm mínima do fundo. 2Diz respeito a taxa de adm máxima do fundo. [3]O fundo não cobra performance. Consulte os riscos da operação e a compatibilidade com seu perfil antes de investir e mantenha seu cadastro atualizado.
BRADESCO LYXOR BRIDGEWATER CORE GLOBAL MACRO FEEDER INVESTIMENTO NO EXTERIOR FI MULTIMERCADO
CNPJ: 24.752.500/0001-48.
Tributação(IR):RF Longo Prazo, Tipo Anbima: Multimercado Investimento no Exterior
RENTABILIDADE PASSADA NÃO É GARANTIA DE RENTABILIDADE FUTURA.

# BTGP MFS Meridian Prudent Capital Ágora

Λ Investidor Qualificado

Fundo cujo objetivo é superar o MSCI World Index ao longo de um ciclo de mercado. Com uma carteira concentrada de ações e títulos globais, o fundo visa investir em empresas subvalorizadas e com uma boa qualidade com base nas oportunidades de mercado ajustadas pelo risco e pelo número de oportunidades nos mercados de capitais e de crédito. O fundo pode aplicar no mercado de derivativos para gerenciar a exposição de mercado e os riscos relacionados a queda de preço do ativo. Não possui exposição cambial.

| | |
|---|---|
| Aplicação Inicial | R$ 5.000,00 |
| Cota de Aplicação | D+1 DC |
| Cota de Resgate | D+2 DU |
| Crédito em Conta | D+3 úteis após cotização |
| Horário de Aplicação | 11:00 |
| Perfil de Investidor | Qualificado |
| Perfil de Risco | Arrojado |

| | |
|---|---|
| Índice de Referência | CDI |
| Início do Fundo Espelho Ágora | 21/10/2020 |
| O fundo espelho possui taxa de administração de 1% a.a. e não taxa de performance | |
| Taxa Adm Mín do Fundo Investido[1] | 1,00% |
| Taxa Adm Máx do Fundo Investido[2] | 2,00% |
| Taxa Performance do Fundo Investido[3] | Não possui |

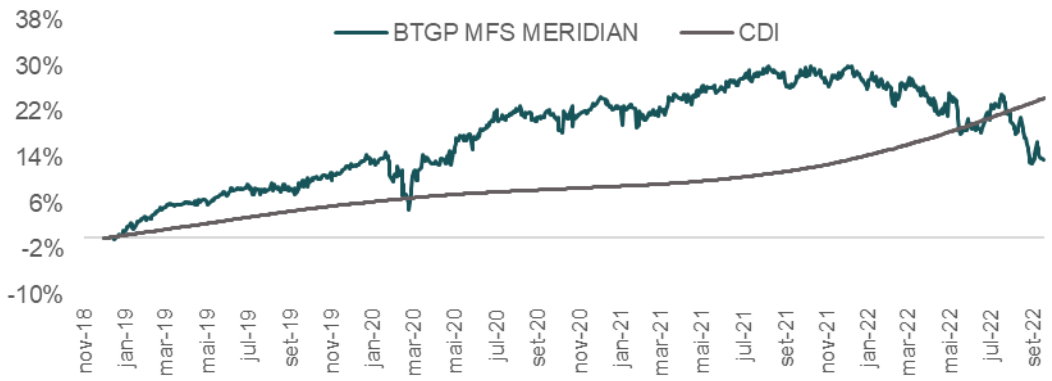


## Rentabilidade

| Período | Retorno (%) | Retorno (%CDI) |
|---|---|---|
| Mês | 5,18% | 507,88% |
| Ano | -5,02% | -45,14% |
| 12 Meses | -2,70% | -22,51% |
| 24 Meses | 1,48% | 9,14% |
| 36 Meses | 11,27% | 57,05% |

## Indicadores

| Indicador | Ano | 12 Meses |
|---|---|---|
| Volatilidade | 11,33% | 10,90% |
| Sharpe | -1,47 | -1,23 |
| PL Médio* | R$ 136,37 | R$ 151,35 |

*em milhões de reais

**Data Base: 30/11/2022**
**Fonte: Quantum Axis**
**Consideramos fechamento do mês para cálculo do período de 12, 24 e 36 meses**

Nota: 1Contados a partir data de emissão das cotas, refere-se da taxa de adm mínima do fundo investido.2Diz respeito a taxa máxima do fundo investido. [3]O fundo não possui taxa de performance. É usado como referência o fundo BTGP MFS Meridian Prudent Capital IE FIC FIM, CNPJ 29.177.909/0001-00, que possui o mesmo fundo master do BTGP MFS Meridian Prudent Capital IE FIC FIM Ágora 38.710.803/0001-02. Consulte os riscos da operação e a compatibilidade com seu perfil antes de investir e mantenha seu cadastro atualizado. Tributação (IR): Longo Prazo, Tipo Anbima: Multimercado Investimento no Exterior
RENTABILIDADE PASSADA NÃO É GARANTIA DE RENTABILIDADE FUTURA

CANVAS CAPITAL

# Canvas Vector Ágora

Fundo multimercado sistemático que investe em diferentes classes de ativos, como moedas, taxas de juros, commodities e ações, possuindo como grande diferencial a sua diversificação, com posições em mais de 45 países diferentes. Dessa forma o fundo apresenta baixa correlação com o mercado, capturando os prêmios de risco existentes e equilibra o risco do portfólio.

| | |
|---|---|
| Aplicação Inicial | R$ 5.000,00 |
| Cota de Aplicação | D+1 DC |
| Cota de Resgate | D+29 DC |
| Crédito em Conta | D+1 útil após cotização |
| Horário de Aplicação | 11:00 |
| Perfil de Investidor | Geral |
| Perfil de Risco | Arrojado |

| | |
|---|---|
| Índice de Referência | CDI |
| Início do Fundo Espelho Ágora | 31/10/2019 |
| O fundo espelho não possui taxa de administração e taxa de performance | |
| Taxa Adm Mín do Fundo Investido[1] | 1,40% |
| Taxa Adm Máx do Fundo Investido[2] | 2,45% |
| Taxa Performance do Fundo Investido[3] | 15% do que exceder o CDI |

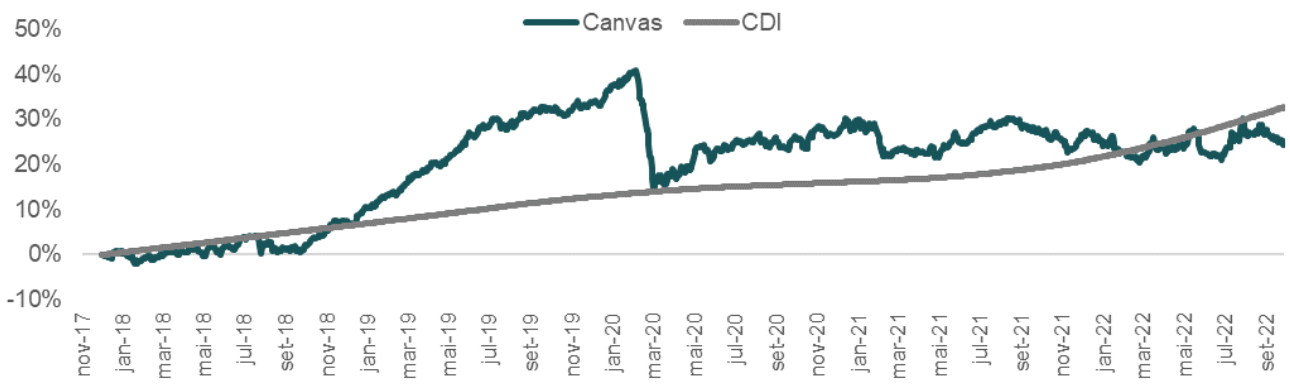


## Rentabilidade

| Período | Retorno (%) | Retorno (%CDI) |
|---|---|---|
| Mês | 3,73% | 365,89% |
| Ano | 4,98% | 44,78% |
| 12 Meses | 7,82% | 65,31% |
| 24 Meses | 3,55% | 21,90% |
| 36 Meses | -0,64% | -3,24% |

## Indicadores

| Indicador | Ano | 12 Meses |
|---|---|---|
| Volatilidade | 8,54% | 8,25% |
| Sharpe | -0,69 | -0,42 |
| PL Médio* | R$ 5,06 | R$ 5,22 |

*em milhões de reais

**Data Base: 30/11/2022**
**Fonte: Quantum Axis**
**Consideramos fechamento do mês para cálculo do período de 12, 24 e 36 meses**

Nota: 1Contados a partir data de emissão das cotas, refere-se da taxa de adm mínima do fundo investido.2Diz respeito a taxa máxima do fundo investido. [3]O fundo espelho não cobra performance, porém o fundo investido cobra 15% sobre o que exceder 100% do CDI. É usado como referência o fundo Canvas Vector FIC FIM, CNPJ 28.866.524/0001-89 , que possui o mesmo fundo master do Canvas Vector FIC FIM Ágora 34.081.031/0001-36. Consulte os riscos da operação e a compatibilidade com seu perfil antes de investir e mantenha seu cadastro atualizado. Tributação(IR): Longo Prazo, Tipo Anbima: Multimercado Livre
RENTABILIDADE PASSADA NÃO É GARANTIA DE RENTABILIDADE FUTURA

# Dahlia Global Allocation Ágora

Λ Investidor Qualificado

Fundo que atua no mercado de commodities, moedas, ações e renda fixa do Brasil e Latam, além de ativos no exterior que ofereçam oportunidades assimétricas de valorização utilizando-se de instrumentos líquidos nos mercados à vista e de derivativos para proteger a carteira. O fundo utiliza-se de análise macro global e fundamentalista para seleção dos ativos.

| | |
|---|---|
| Aplicação Inicial | R$ 1.000,00 |
| Cota de Aplicação | D1 DC0 |
| Cota de Resgate | D+30 DC |
| Crédito em Conta | D+1 útl após cotização |
| Horário de Aplicação | 11:00 |
| Perfil de Investidor | Qualificado |
| Perfil de Risco | Arrojado |

| | |
|---|---|
| Índice de Referência | CDI |
| Início do Fundo Espelho Ágora | 17/09/2020 |
| O fundo espelho não possui taxa de administração e taxa de performance | |
| Taxa Adm Mín do Fundo Investido[1] | 1,35% |
| Taxa Adm Máx do Fundo Investido[2] | 2,00% |
| Taxa Performance do Fundo Investido[3] | 15% do que exceder o CDI |

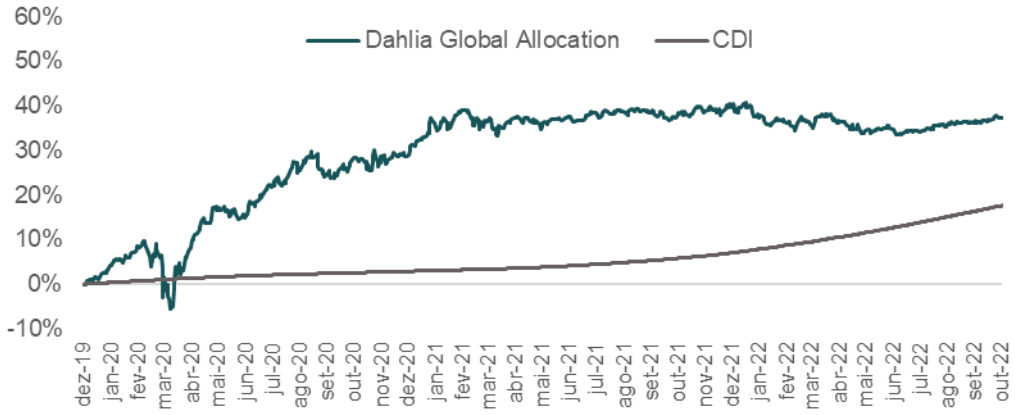


## Rentabilidade

| Período | Retorno (%) | Retorno (%CDI) |
|---|---|---|
| Mês | -0,96% | -94,24% |
| Ano | -2,35% | -21,09% |
| 12 Meses | -1,56% | -13,06% |
| 24 Meses | 5,88% | 36,26% |
| 36 Meses | | |

## Indicadores

| Indicador | Ano | 12 Meses |
|---|---|---|
| Volatilidade | 5,12% | 5,41% |
| Sharpe | -2,75 | -2,35 |
| PL Médio* | R$ 14,10 | R$ 14,82 |

*em milhões de reais

**Data Base: 30/11/2022**
**Fonte: Quantum Axis**
**Consideramos fechamento do mês para cálculo do período de 12, 24 e 36 meses**

Nota: 1Contados a partir data de emissão das cotas, refere-se da taxa de adm mínima do fundo investido.2Diz respeito a taxa máxima do fundo investido. [3]O fundo espelho não cobra performance, porém o fundo investido cobra 15% sobre o que exceder 100% a variação do CDI. É usado como referência o fundo Dahlia Global Allocation FIC FIM, CNPJ 35.432.385/0001-40 , que possui o mesmo fundo master do Dahlia Global Allocation FIC FIM Ágora 38.330.383/0001-39. Consulte os riscos da operação e a compatibilidade com seu perfil antes de investir e mantenha seu cadastro atualizado. Tributação(IR): Longo Prazo, Tipo Anbima: Multimercado Livre. RENTABILIDADE PASSADA NÃO É GARANTIA DE RENTABILIDADE FUTURA

FRANKLIN TEMPLETON

# Franklin Wellington Tech LS Ágora

Λ Investidor Qualificado

Foca investimentos em empresas subavaliadas pelo mercado, com qualidades operacionais não reconhecidas, considerando fatores como: administração, ativos e práticas de governança corporativa, qualidade das informações financeiras, histórico do grupo controlador, demanda setorial, competitividade internacional e liquidez da ação, entre outros. Não possui exposição cambial.

| | |
|---|---|
| Aplicação Inicial | R$ 1.000,00 |
| Cota de Aplicação | D+0 |
| Cota de Resgate | D+0 |
| Crédito em Conta | D+3 úteis após cotização |
| Horário de Aplicação | 11:00 |
| Perfil de Investidor | Qualificado |
| Perfil de Risco | Arrojado |

| | |
|---|---|
| Índice de Referência | CDI |
| Início do Fundo Espelho Ágora | 06/07/2020 |
| O fundo espelho não possui taxa de administração e taxa de performance | |
| Taxa Adm Mín do Fundo Investido[1] | 0,70% |
| Taxa Adm Máx do Fundo Investido[2] | 2,00% |
| Taxa Performance do Fundo Investido[3] | Não possui |

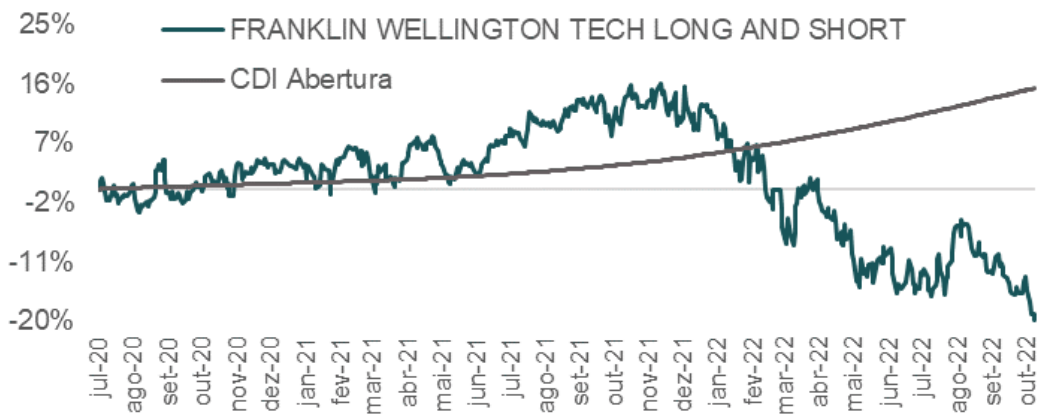


## Rentabilidade

| Período | Retorno (%) | Retorno (%CDI) |
|---|---|---|
| Mês | -0,64% | -63,17% |
| Ano | -28,00% | -251,72% |
| 12 Meses | -28,79% | -240,49% |
| 24 Meses | -23,12% | -142,57% |
| 36 Meses | | |

## Indicadores

| Indicador | Ano | 12 Meses |
|---|---|---|
| Volatilidade | 25,78% | 25,56% |
| Sharpe | -1,72 | -1,64 |
| PL Médio* | R$ 233,61 | R$ 249,48 |

*em milhões de reais

**Data Base: 30/11/2022**
**Fonte: Quantum Axis**
**Consideramos fechamento do mês para cálculo do período de 12, 24 e 36 meses**

Nota: 1Contados a partir data de emissão das cotas, refere-se da taxa de adm mínima do fundo investido.2Diz respeito a taxa máxima do fundo investido. ³O fundo espelho não cobra performance. Franklin Wellington Tech LS Ágora, CNPJ 37.278.821/0001-02. Consulte os riscos da operação e a compatibilidade com seu perfil antes de investir e mantenha seu cadastro atualizado. Tributação(IR):Longo Prazo, Tipo Anbima: Multimercado Investimento no Exterior. RENTABILIDADE PASSADA NÃO É GARANTIA DE RENTABILIDADE FUTURA.

J.P.Morgan Asset Management

# JPM Global Opportunities Classe A Ágora

Λ Investidor Qualificado

O principal diferencial do fundo global é que adota uma alocação conservadora em períodos de incertezas e taticamente em oportunidades mais arriscadas, porém potencial de valorização. O fundo global também pode se flexibilizar aos movimentos das taxas de juros (duration), dependendo do cenário macroeconômico. Não possui exposição cambial.

| | |
|---|---|
| Aplicação Inicial | R$ 1.000,00 |
| Cota de Aplicação | D+1 DC |
| Cota de Resgate | D+1 DU |
| Crédito em Conta | D+4 úteis após cotização |
| Horário de Aplicação | 11:00 |
| Perfil de Investidor | Qualificado |
| Perfil de Risco | Arrojado |

| | |
|---|---|
| Índice de Referência | CDI |
| Início do Fundo Espelho Ágora | 28/02/2020 |
| O fundo espelho não possui taxa de administração e taxa de performance | |
| Taxa Adm Mín do Fundo Investido[1] | 0,90% |
| Taxa Adm Máx do Fundo Investido[2] | 1,55% |
| Taxa Performance do Fundo Investido[3] | Não possui |

## Rentabilidade

| Período | Retorno (%) | Retorno (%CDI) |
|---|---|---|
| Mês | 3,58% | 350,32% |
| Ano | 0,17% | 1,57% |
| 12 Meses | 1,96% | 16,38% |
| 24 Meses | 5,15% | 31,74% |
| 36 Meses | 10,97% | 55,50% |

## Indicadores

| Indicador | Ano | 12 Meses |
|---|---|---|
| Volatilidade | 4,72% | 4,55% |
| Sharpe | -2,40 | -2,04 |
| PL Médio* | R$ 20,80 | R$ 22,22 |

*em milhões de reais

**Data Base: 30/11/2022**
**Fonte: Quantum Axis**
**Consideramos fechamento do mês para cálculo do período de 12, 24 e 36 meses**

Legendas
Fundo fechado para captação

Nota: 1Contados a partir data de emissão das cotas, refere-se da taxa de adm mínima do fundo investido.2Diz respeito a taxa máxima do fundo investido. [3]O fundo não cobra performance. É usado como referência o fundo Global Opportunities Classe A IE FIC FIM, CNPJ 29.587.389/0001-03, que possui o mesmo fundo master do Global Opportunities Classe A IE FIC FIM Ágora 38.710.866/0001-69. (Gestora do banco de investimentos americano. Os gestores baseiam suas decisões em pesquisas desenvolvidas por 279 especialistas integrados globalmente e o fundo por sua vez está presente em mais de 15 setores e 50 países). Consulte os riscos da operação e a compatibilidade com seu perfil antes de investir e mantenha seu cadastro atualizado.Tributação (IR): Longo Prazo, Tipo Anbima: Multimercado Investimento no Exterior. RENTABILIDADE PASSADA NÃO É GARANTIA DE RENTABILIDADE FUTURA

# IP Value Hedge Ágora

Λ Investidor Qualificado

O fundo investe em empresas brasileiras e estrangeiras onde identificam as melhores combinações de: (i) bons modelos de negócios, (ii) gestores competentes, honestos e alinhados com os interesses dos acionistas minoritários; (iii) perspectivas favoráveis de médio e longo prazo e (iv) preços atraentes. O fundo efetua operações tanto compradas quando vendidas. Tipicamente, o fundo mantém exposição líquida comprada.

| | |
|---|---|
| Aplicação Inicial | R$ 5.000,00 |
| Cota de Aplicação | D+1 DC |
| Cota de Resgate | D+30 DC |
| Crédito em Conta | D+2 úteis após cotização |
| Horário de Aplicação | 11:00 |
| Perfil de Investidor | Qualificado |
| Perfil de Risco | Arrojado |

| | |
|---|---|
| Índice de Referência | CDI |
| Início do Fundo Espelho Ágora | 17/12/2020 |
| O fundo espelho não possui taxa de administração e taxa de performance | |
| Taxa Adm Mín do Fundo Investido[1] | 2,00% |
| Taxa Adm Máx do Fundo Investido[2] | 2,50% |
| Taxa Performance do Fundo Investido[3] | 20% do que exceder o CDI |

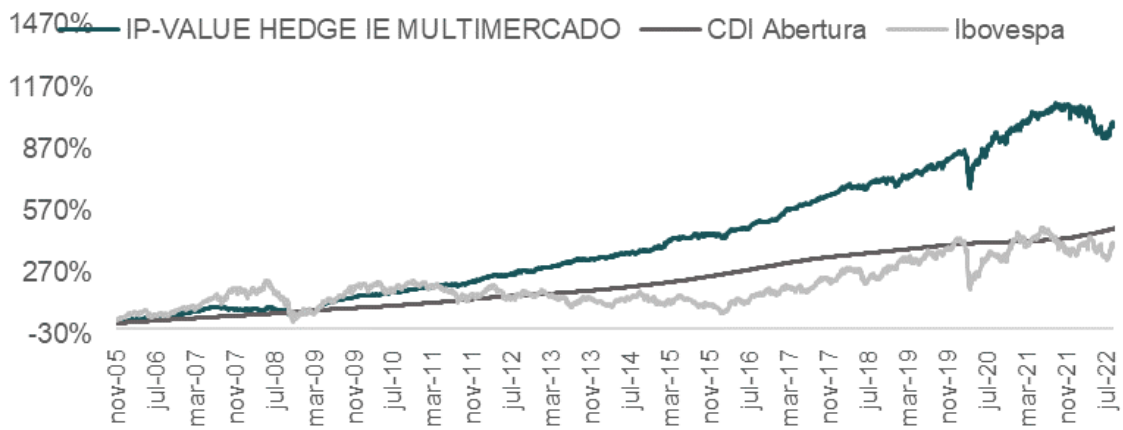


## Rentabilidade

| Período | Retorno (%) | Retorno (%CDI) | Ibovespa (%) |
|---|---|---|---|
| Mês | -1,04% | -101,96% | -3,06% |
| Ano | -5,90% | -53,03% | 7,31% |
| 12 Meses | -3,88% | -32,43% | 10,37% |
| 24 Meses | 2,96% | 18,24% | 2,05% |
| 36 Meses | 17,96% | 90,87% | 3,75% |

## Indicadores

| Indicador | Ano | 12 Meses |
|---|---|---|
| Volatilidade | 12,41% | 12,29% |
| Sharpe | -1,41 | -1,18 |
| PL Médio* | R$ 750,10 | R$ 771,49 |

*em milhões de reais

**Data Base: 30/11/2022**
**Fonte: Quantum Axis**
**Consideramos fechamento do mês para cálculo do período de 12, 24 e 36 meses**

Nota: 1Contados a partir data de emissão das cotas, refere-se da taxa de adm mínima do fundo investido.2Diz respeito a taxa máxima do fundo investido. [3]O fundo espelho não cobra performance, porém o fundo investido cobra 20% do que exceder 100% do CDI. [2]É usado como referência o fundo IP Value Hedge FIC FIM IE, CNPJ 05.936.530/0001-60, que possui o mesmo fundo master do IP Value Hedge FIC FIM IE Ágora 39.834.747/0001-80. Consulte os riscos da operação e a compatibilidade com seu perfil antes de investir e mantenha seu cadastro atualizado. Tributação (IR): Renda Variável, Tipo Anbima: Multimercado Investimento no Exterior
RENTABILIDADE PASSADA NÃO É GARANTIA DE RENTABILIDADE FUTURA.

PIMCO

# Pimco Global Financials Credit Ágora

Λ Investidor Qualificado

Fundo internacional focado no investimento em recebíveis emitidos por instituições financeiras globais de grande porte, com uma abordagem que se utiliza de sólidas análises econômicas. A gestão utiliza, também, analises fundamentalistas, a partir de indicadores contábeis e avaliação dos aspectos de governança, para determinar os riscos das diferentes geografias e o ambiente regulatório. A maior parte da carteira está concentrada em países desenvolvidos, como Estados Unidos. A PIMCO é uma empresa global de gestão de recursos com 14 escritórios nas Américas, Europa e Ásia.

| | |
|---|---|
| Aplicação Inicial | R$ 5.000,00 |
| Cota de Aplicação | D+1 DC |
| Cota de Resgate | D+1 DU |
| Crédito em Conta | D+5 úteis após cotização |
| Horário de Aplicação | 11:00 |
| Perfil de Investidor | Qualificado |
| Perfil de Risco | Arrojado |

| | |
|---|---|
| Índice de Referência | CDI |
| Início do Fundo Espelho Ágora | 10/03/2021 |
| O fundo espelho não possui taxa de administração e taxa de performance | |
| Taxa Adm Mín do Fundo Investido[1] | 0,93% |
| Taxa Adm Máx do Fundo Investido[2] | 0,93% |
| Taxa Performance do Fundo Investido[3] | Não possui |

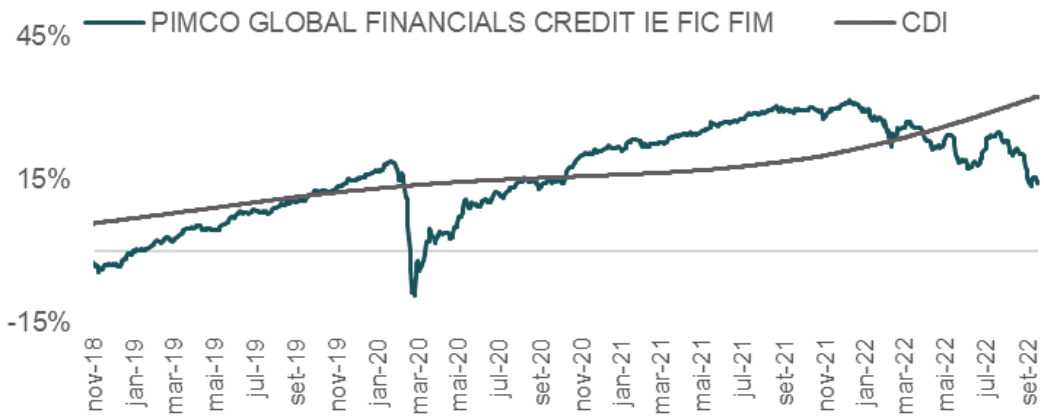


## Rentabilidade

| Período | Retorno (%) | Retorno (%CDI) |
|---|---|---|
| Mês | 4,71% | 461,17% |
| Ano | -5,32% | -47,80% |
| 12 Meses | -3,51% | -29,31% |
| 24 Meses | 3,66% | 22,57% |
| 36 Meses | 9,66% | 48,87% |

## Indicadores

| Indicador | Ano | 12 Meses |
|---|---|---|
| Volatilidade | 7,60% | 7,29% |
| Sharpe | -2,28 | -2,01 |
| PL Médio* | R$ 77,93 | R$ 82,24 |

*em milhões de reais

**Data Base: 30/11/2022**
**Fonte: Quantum Axis**
**Consideramos fechamento do mês para cálculo do período de 12, 24 e 36 meses**

Aplicações e resgate ocorrem apenas às quartas-feiras

Nota: 1Contados a partir data de emissão das cotas, refere-se da taxa de adm mínima do fundo investido.2Diz respeito a taxa máxima do fundo investido. [3]O fundo não possui taxa de performance. É usado como referência o fundo Pimco Global Financials Credit IE FIC FIM, CNPJ 29.066.331/0001-06, que possui o mesmo fundo master do Pimco Global Financials Credit IE FIC FIM Ágora 40.130.398/0001-03. [4]Fundo aberto para aplicações e resgates apenas as terças feiras a partir das 11hs até as 11hs das quartas-feiras (sempre seguinte as terças feiras e a cota de resgate é referente a quarta-feira posterior à data do pedido de resgate). Consulte os riscos da operação e a compatibilidade com seu perfil antes de investir e mantenha seu cadastro atualizado.
Tributação (IR): Longo Prazo, Tipo Anbima: Multimercado Investimento no Exterior. RENTABILIDADE PASSADA NÃO É GARANTIA DE RENTABILIDADE FUTURA

FUNDOS ALTERNATIVOS | MULTIMERCADO GLOBAL

Schroders

# Schroder Tech Equity Long & Short Ágora

Λ Investidor Qualificado

A estratégia proporciona crescimento através de posições compradas e vendidas em ações emitidas por empresas dos setores de tecnologia, mídia e telecomunicações (TMT) globalmente. Sem exposição cambial, o fundo busca diferentes condições de mercado e proteção para quedas abruptas no valor dos ativos. O time de investimentos conta com especialistas dedicado para cada setor de tecnologia, onde em torno de 80% do excesso de retorno vem de posições que não estão atreladas ao índice de mercado (beta).

| | |
|---|---|
| Aplicação Inicial | R$ 5.000,00 |
| Cota de Aplicação | D+0 |
| Cota de Resgate | D+7 DC |
| Crédito em Conta | D+3 úteis após cotização |
| Horário de Aplicação | 11:00 |
| Perfil de Investidor | Qualificado |
| Perfil de Risco | Arrojado |

| | |
|---|---|
| Índice de Referência | CDI |
| Início do Fundo Espelho Ágora | 30/07/2020 |
| O fundo espelho não possui taxa de administração e taxa de performance | |
| Taxa Adm Mín do Fundo Investido[1] | 0,75% |
| Taxa Adm Máx do Fundo Investido[2] | 1,67% |
| Taxa Performance do Fundo Investido[3] | Não possui |

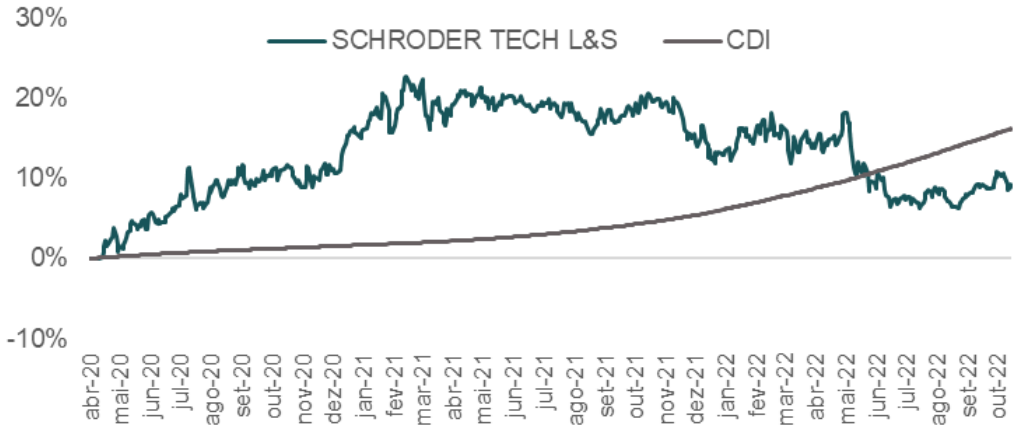


## Rentabilidade

| Período | Retorno (%) | Retorno (%CDI) |
|---|---|---|
| Mês | 2,55% | 249,89% |
| Ano | -0,50% | -4,52% |
| 12 Meses | -2,26% | -18,86% |
| 24 Meses | 2,14% | 13,18% |
| 36 Meses | | |

## Indicadores

| Indicador | Ano | 12 Meses |
|---|---|---|
| Volatilidade | 10,24% | 10,29% |
| Sharpe | -1,14 | -1,27 |
| PL Médio* | R$ 84,46 | R$ 91,40 |

*em milhões de reais

**Data Base: 30/11/2022**
**Fonte: Quantum Axis**
**Consideramos fechamento do mês para cálculo do período de 12, 24 e 36 meses**

**Aplicações e resgate ocorrem apenas às quartas-feiras**

Nota: 1Contados a partir data de emissão das cotas, refere-se da taxa de adm mínima do fundo investido.2Diz respeito a taxa máxima do fundo investido. [3]O fundo espelho não cobra performance, porém o fundo investido pode cobrar. É usado como referência o fundo Schroder Tech Equity Long & Short FIC FIM IE, CNPJ 35.744.790/0001-02, que possui o mesmo fundo master do Schroder Tech Equity Long & Short FIC FIM IE Ágora CNPJ 37.282.382/0001-01. 4Fundo aberto para aplicações e resgates apenas as terças feiras a partir das 11hs até as 11hs das quartas-feiras (sempre seguinte as terças feiras e a cota de resgate é referente a quarta-feira posterior à data do pedido de resgate). Consulte os riscos da operação e a compatibilidade com seu perfil antes de investir e mantenha seu cadastro atualizado. Tributação (IR): Longo Prazo, Tipo Anbima: Multimercado Invest. no Exterior. RENTABILIDADE PASSADA NÃO É GARANTIA DE RENTABILIDADE FUTURA

# Western Asset Macro Strategies Ágora

Λ Investidor Qualificado

Fundo Multimercado Global que adota uma estratégia de retorno absoluto com o objetivo de gerar o máximo retorno possível. Por meio de uma análise fundamentalista de longo prazo. O fundo mantêm posições compradas ou vendidas nos mercados de juros, crédito e moedas no mundo inteiro com hedge cambial o fundo. Possui baixa relação com o mercado.

| | |
|---|---|
| Aplicação Inicial | R$ 1.000,00 |
| Cota de Aplicação | D+1 DC |
| Cota de Resgate | D+1 DU |
| Crédito em Conta | D+4 úteis após cotização |
| Horário de Aplicação | 11:00 |
| Perfil de Investidor | Qualificado |
| Perfil de Risco | Arrojado |

| | |
|---|---|
| Índice de Referência | CDI |
| Início do Fundo Espelho Ágora | 13/08/2020 |
| O fundo espelho não possui taxa de administração e taxa de performance | |
| Taxa Adm Mín do Fundo Investido[1] | 1,00% |
| Taxa Adm Máx do Fundo Investido[2] | 2,00% |
| Taxa Performance do Fundo Investido[3] | Não possui |

## Rentabilidade

| Período | Retorno (%) | Retorno (%CDI) |
|---|---|---|
| Mês | 7,62% | 746,79% |
| Ano | -15,24% | -137,03% |
| 12 Meses | -13,17% | -110,01% |
| 24 Meses | -12,69% | -78,23% |
| 36 Meses | -7,13% | -36,09% |

## Indicadores

| Indicador | Ano | 12 Meses |
|---|---|---|
| Volatilidade | 14,15% | 13,58% |
| Sharpe | -2,03 | -1,80 |
| PL Médio* | R$ 55,10 | R$ 59,63 |

*em milhões de reais

**Data Base: 30/11/2022**
**Fonte: Quantum Axis**
**Consideramos fechamento do mês para cálculo do período de 12, 24 e 36 meses**

**Legendas**
Fundo fechado para captação

Nota: 1Contados a partir data de emissão das cotas, refere-se da taxa de adm mínima do fundo investido.2Diz respeito a taxa máxima do fundo investido. [3]O fundo não cobra performance, porém o fundo investido pode cobrar. É usado como referência o fundo Western Asset Macro Estrategies FIC FIM IE, CNPJ 22.773.406/0001-40, que possui o mesmo fundo master do Western Asset Macro Estrategies FIC FIM IE Ágora 37.565.180/0001-69. Consulte os riscos da operação e a compatibilidade com seu perfil antes de investir e mantenha seu cadastro atualizado. Tributação(IR): Longo Prazo, Tipo Anbima: Multimercado Investimento no Exterior.
RENTABILIDADE PASSADA NÃO É GARANTIA DE RENTABILIDADE FUTURA

# Western Asset US Index 500 Ágora

O fundo mescla posições em títulos públicos do governo federal atrelados à SELIC e contratos futuros do índice S&P500, representativo das ações das maiores companhias na Bolsa Americana, negociados na BM&F Bovespa. O fundo busca superar o índice S&P 500 por meio de uma gestão ativa com sólidos controles de risco e análises econômicas robustas. A Western é uma gestora global, fundada em 1971 e atuação no Brasil desde 2005, tem atualmente mais de US$450 bilhões sob sua gestão, com centenas de colaboradores ao redor do mundo.

| | |
|---|---|
| Aplicação Inicial | R$ 1.000,00 |
| Cota de Aplicação | D+1 DC |
| Cota de Resgate | D+0 |
| Crédito em Conta | D+1 útil após cotização |
| Horário de Aplicação | 11:00 |
| Perfil de Investidor | Geral |
| Perfil de Risco | Arrojado |

| | |
|---|---|
| Índice de Referência | S&P 500 |
| Início do Fundo Espelho Ágora | 26/03/2021 |
| O fundo espelho não possui taxa de administração e taxa de performance | |
| Taxa Adm Mín do Fundo Investido[1] | 1,00% |
| Taxa Adm Máx do Fundo Investido[2] | 1,00% |
| Taxa Performance do Fundo Investido[3] | Não possui |

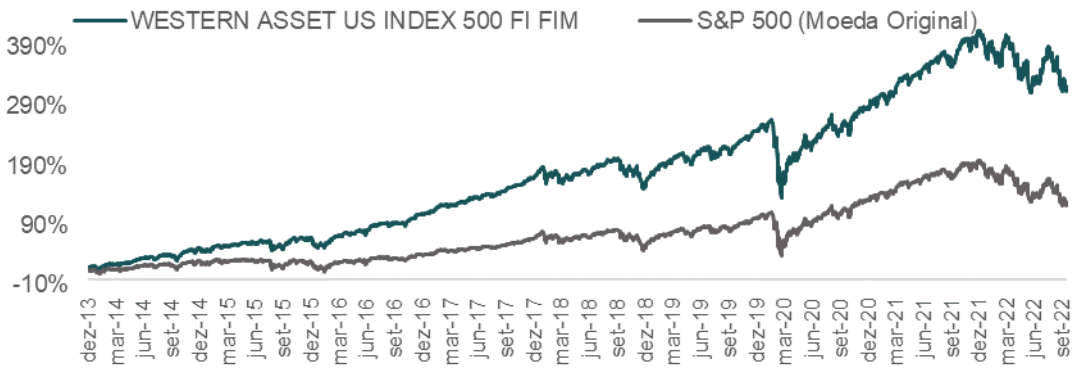


## Rentabilidade

| Período | Retorno (%) | S&P 500(%) |
|---|---|---|
| Mês | 6,01% | 5,38% |
| Ano | -7,52% | -14,39% |
| 12 Meses | -2,44% | -10,66% |
| 24 Meses | 26,47% | 12,41% |
| 36 Meses | 41,56% | 30,20% |

## Indicadores

| Indicador | Ano | 12 Meses |
|---|---|---|
| Volatilidade | 24,69% | 24,07% |
| Sharpe | -0,70 | -0,45 |
| PL Médio* | R$ 1.562,67 | R$ 1.649,66 |

*em milhões de reais

**Data Base: 30/11/2022**
**Fonte: Quantum Axis**
**Consideramos fechamento do mês para cálculo do período de 12, 24 e 36 meses**

Nota: 1Contados a partir data de emissão das cotas, refere-se da taxa de adm mínima do fundo investido.2Diz respeito a taxa máxima do fundo investido. [3]O fundo não cobra performance. É usado como referência o fundo Western Asset US 500 Index FIC FIM , CNPJ 17.453.850/0001-48, que possui o mesmo fundo master do Western Asset US 500 Index FIC FIM Ágora CNPJ 40.226.091/0001-00.
Consulte os riscos da operação e a compatibilidade com seu perfil antes de investir e mantenha seu cadastro atualizado
Tributação(IR): Longo Prazo, Tipo Anbima: Multimercado Investimento no Exterior
RENTABILIDADE PASSADA NÃO É GARANTIA DE RENTABILIDADE FUTURA

# Gávea Macro Dólar Ágora

Λ Investidor Qualificado

Fundo de perfil agressivo que tem como objetivo buscar a valorização de suas cotas por meio da aplicação de recursos em ativos financeiros disponíveis no mercado financeiro e de capitais global. Com foco em ativos internacionais, mas com exposição local, o fundo investe principalmente nos mercados de Juros, Moedas, Ações, Commodities e Crédito. Grandes economistas fazem parte do time da Gávea e seu sócio fundador, Armínio Fraga, é um ex-presidente do Banco Central do Brasil.

| | |
|---|---|
| Aplicação Inicial | R$ 25.000,00 |
| Cota de Aplicação | D+0 |
| Cota de Resgate | D+29 DC |
| Crédito em Conta | D+1 útil após cotização |
| Horário de Aplicação | 11:00 |
| Perfil de Investidor | Qualificado |
| Perfil de Risco | Arrojado |

| | |
|---|---|
| Índice de Referência | Dólar |
| Início do Fundo Espelho Ágora | 29/05/2020 |
| O fundo espelho não possui taxa de administração e taxa de performance | |
| Taxa Adm Mín do Fundo Investido[1] | 1,99% |
| Taxa Adm Máx do Fundo Investido[2] | 2,04% |
| Taxa Performance do Fundo Investido[3] | Não possui |

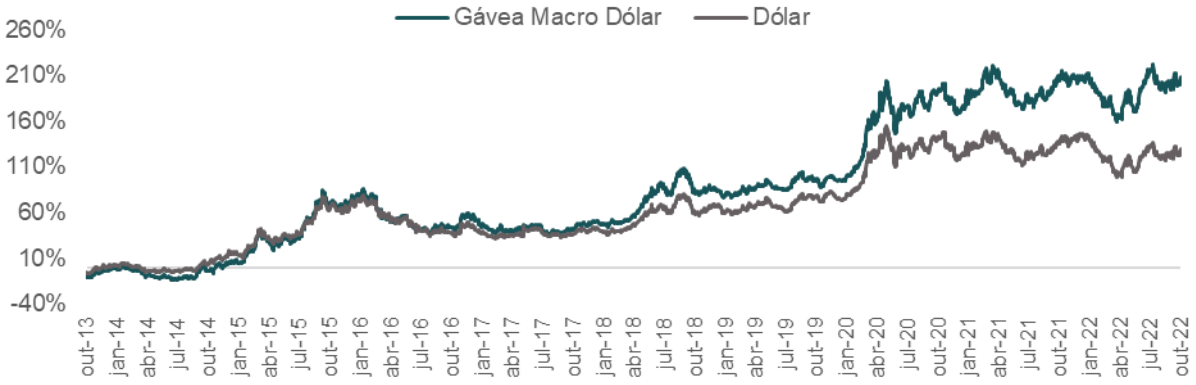


## Rentabilidade

| Período | Retorno (%) | Dólar (%) |
|---|---|---|
| Mês | 1,63% | 1,02% |
| Ano | 0,51% | 11,12% |
| 12 Meses | -1,11% | 11,97% |
| 24 Meses | 8,33% | 16,22% |
| 36 Meses | 52,63% | 19,76% |

## Indicadores

| Indicador | Ano | 12 Meses |
|---|---|---|
| Volatilidade | 20,34% | 19,87% |
| Sharpe | -0,44 | -0,53 |
| PL Médio* | R$ 34,70 | R$ 35,44 |

*em milhões de reais

**Data Base: 30/11/2022**
**Fonte: Quantum Axis**
**Consideramos fechamento do mês para cálculo do período de 12, 24 e 36 meses**

Nota: 1Contados a partir data de emissão das cotas, refere-se da taxa de adm mínima do fundo investido.2Diz respeito a taxa máxima do fundo investido. [3]O fundo não cobra performance. É usado como referência o fundo Western Asset US 500 Index FIC FIM , CNPJ 17.453.850/0001-48, que possui o mesmo fundo master do Western Asset US 500 Index FIC FIM Ágora CNPJ 40.226.091/0001-00.
Consulte os riscos da operação e a compatibilidade com seu perfil antes de investir e mantenha seu cadastro atualizado
Tributação(IR): Longo Prazo, Tipo Anbima: Multimercado Investimento no Exterior
RENTABILIDADE PASSADA NÃO É GARANTIA DE RENTABILIDADE FUTURA

bradesco asset management

# Bradesco BDR Nível 1 Ágora

Fundo para se diversificar a carteira no exterior com exposição cambial. Busca acompanhar o desempenho do índice S&P 500, que segue a bolsa americana.

| | |
|---|---|
| Aplicação Inicial | R$ 100,00 |
| Cota de Aplicação | D+1 DC |
| Cota de Resgate | D+1 DU |
| Crédito em Conta | D+3 úteis após cotização |
| Horário de Aplicação | 12:00 |
| Perfil de Investidor | Geral |
| Perfil de Risco | Arrojado |

| | |
|---|---|
| Índice de Referência | S&P 500 |
| Início do Fundo | 27/12/2019 |
| Taxa Adm Mín do Fundo[1] | 1,50% |
| Taxa Adm Máx do Fundo[2] | 1,50% |
| Taxa Performance do Fundo[3] | Não possui |

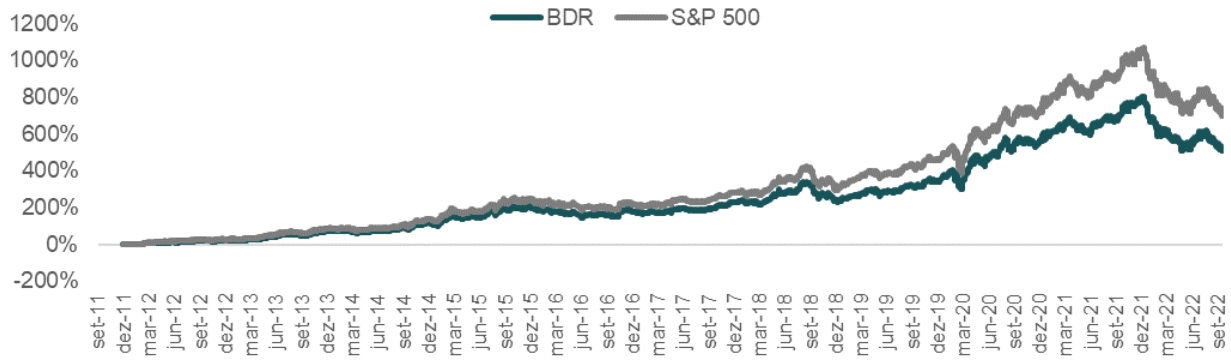


## Rentabilidade

| Período | Retorno (%) | S&P 500 (%) | Ibovespa (%) |
|---|---|---|---|
| Mês | 5,05% | 5,38% | -3,06% |
| Ano | -21,70% | -14,39% | 7,31% |
| 12 Meses | -19,41% | -10,66% | 10,37% |
| 24 Meses | 5,20% | 12,41% | 2,05% |
| 36 Meses | | 30,20% | 3,75% |

## Indicadores

| Indicador | Ano | 12 Meses |
|---|---|---|
| Volatilidade | 25,66% | 25,08% |
| Sharpe | -1,37 | -1,19 |
| PL Médio* | R$ 22,33 | R$ 23,50 |

*em milhões de reais

**Data Base: 30/11/2022**
**Fonte: Quantum Axis**
**Consideramos fechamento do mês para cálculo do período de 12, 24 e 36 meses**

Nota: 1Contados a partir data de emissão das cotas, refere-se da taxa de adm mínima do fundo investido.2Diz respeito a taxa máxima do fundo investido. [3]O fundo não cobra performance. É usado como referência o fundo Bradesco Ações FIC BDR Nível I, CNPJ: 13.401.224/0001-57, que possui o mesmo Master o Bradesco FIC Ações BDR Nível I Ágora CNPJ 34.109.625/0001-08.
Consulte os riscos da operação e a compatibilidade com seu perfil antes de investir e mantenha seu cadastro atualizado.
Tributação(IR): Renda Variável, Tipo Anbima: Ações Livre
RENTABILIDADE PASSADA NÃO É GARANTIA DE RENTABILIDADE FUTURA.

bradesco asset management

# Bradesco ESG Global BDR Nível 1

Fundo sem exposição cambial com atuação no mercado de ações local e internacional, com uma carteira composta com ações de empresas que apresentam ótimos níveis de sustentabilidade. A carteira internacional pode ter ativos de renda varável compostos por BDRs e EFTs.

| | |
|---|---|
| Aplicação Inicial | R$ 100,00 |
| Cota de Aplicação | D+1 DC |
| Cota de Resgate | D+1 DU |
| Crédito em Conta | D+2 úteis após cotização |
| Horário de Aplicação | 12:00 |
| Perfil de Investidor | Geral |
| Perfil de Risco | Arrojado |

| | |
|---|---|
| Índice de Referência | 50% Ibovespa + 50% MSCI US Corporate ESG Focus Index |
| Início do Fundo | 27/11/2020 |
| Taxa Adm Mín do Fundo[1] | 1,00% |
| Taxa Adm Máx do Fundo[2] | 1,00% |
| Taxa Performance do Fundo[3] | Não possui |

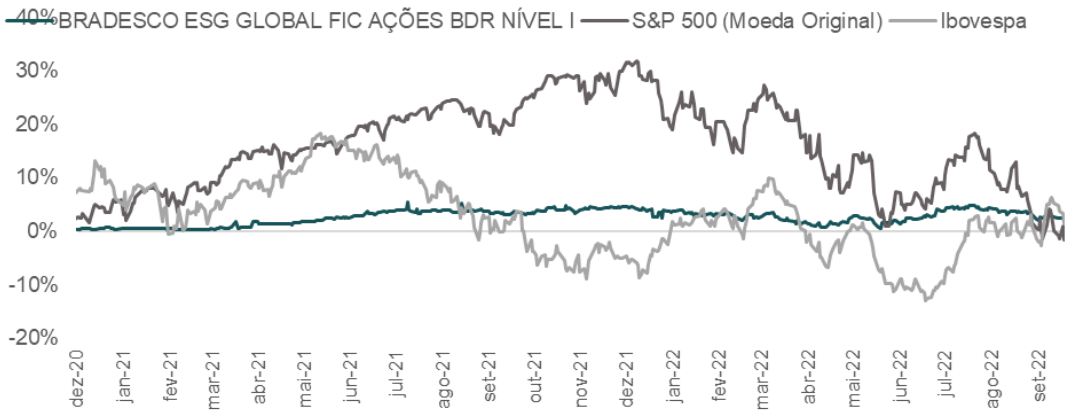


## Rentabilidade

| Período | Retorno (%) | S&P 500 (%) | Ibovespa (%) |
|---|---|---|---|
| Mês | -4,55% | 5,38% | -3,06% |
| Ano | -9,54% | -14,39% | 7,31% |
| 12 Meses | -7,63% | -10,66% | 10,37% |
| 24 Meses | | 12,41% | 2,05% |
| 36 Meses | | 30,20% | 3,75% |

## Indicadores

| Indicador | Ano | 12 Meses |
|---|---|---|
| Volatilidade | 20,08% | 19,78% |
| Sharpe | -1,03 | -0,87 |
| PL Médio* | R$ 13,26 | R$ 13,46 |

*em milhões de reais

**Data Base: 30/11/2022**
**Fonte: Quantum Axis**
**Consideramos fechamento do mês para cálculo do período de 12, 24 e 36 meses**

Nota:[1]Contados a partir data de emissão das cotas, refere-se da taxa de adm mínima do fundo. 2Diz respeito a taxa de adm máxima do fundo. [3]O fundo não cobra performance. Bradesco ESG Global BDR Nível 1, CNPJ 39.345.047/0001-22.
Consulte os riscos da operação e a compatibilidade com seu perfil antes de investir e mantenha seu cadastro atualizado.
Tributação(IR): Renda Variável, Tipo Anbima: Ações Sustentabilidade/Governança
RENTABILIDADE PASSADA NÃO É GARANTIA DE RENTABILIDADE FUTURA.

bradesco asset management

# Bradesco Matthews Asia Ex Japan

Λ Investidor Qualificado

O fundo busca superar em 5-8% o bench MSCI AC Asia Ex-Japan Index, utilizando uma abordagem fundamentalista bottom-up com viés para growth e dividendos. O portfólio é composto por 50-80 empresas, e as top 10 representam 29% da alocação, limitado à 10% de alocação por ação.

| | |
|---|---|
| Aplicação Inicial | R$ 1.000,00 |
| Cota de Aplicação | D+0 |
| Cota de Resgate | D+1 DU |
| Crédito em Conta | D+5 úteis após cotização |
| Horário de Aplicação | 12:00 |
| Perfil de Investidor | Qualificado |
| Perfil de Risco | Arrojado |

| | |
|---|---|
| Índice de Referência | Não possui |
| Início do Fundo | 14/06/2021 |
| Taxa Adm Mín do Fundo[1] | 0,50% |
| Taxa Adm Máx do Fundo[2] | 1,25% |
| Taxa Performance do Fundo[3] | Não possui |

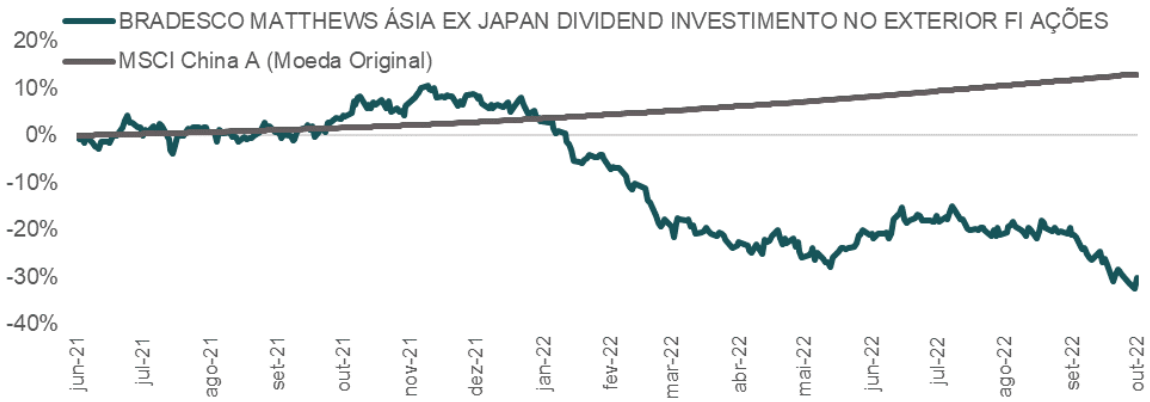


## Rentabilidade

| Período | Retorno (%) | MSCI China(%) |
|---|---|---|
| Mês | 14,92% | 29,61% |
| Ano | -32,03% | -27,35% |
| 12 Meses | -33,53% | -29,65% |
| 24 Meses | | -43,67% |
| 36 Meses | | -23,34% |

## Indicadores

| Indicador | Ano | 12 Meses |
|---|---|---|
| Volatilidade | 24,29% | 23,52% |
| Sharpe | -2,10 | -2,10 |
| PL Médio* | R$ 39,78 | R$ 41,56 |

*em milhões de reais

**Data Base: 30/11/2022**
**Fonte: Quantum Axis**
**Consideramos fechamento do mês para cálculo do período de 12, 24 e 36 meses**

Nota: 1Contados a partir data de emissão das cotas, refere-se da taxa de adm mínima do fundo investido. 2Diz respeito a taxa máxima do fundo investido. [3]O fundo não cobra performance. Consulte os riscos da operação e a compatibilidade com seu perfil antes de investir e mantenha seu cadastro atualizado.
BRADESCO MATTHEWS ASIA EX JAPAN DIVIDEND FIA IE, CNPJ 41.319.939/0001-09.
Tributação(IR): Renda Variável, Tipo Anbima: Ações Investimento no Exterior
RENTABILIDADE PASSADA NÃO É GARANTIA DE RENTABILIDADE FUTURA.

bradesco asset management

# Bradesco S&P 500 Ágora

Fundo para se diversificar a carteira no exterior sem exposição cambial. Busca acompanhar o desempenho do índice S&P 500, que segue a bolsa americana. Alternativa interessante para diversificar os recursos no principal índice acionário dos Estados Unidos.

| | |
|---|---|
| Aplicação Inicial | R$ 1,00 |
| Cota de Aplicação | D+0 |
| Cota de Resgate | D+0 |
| Crédito em Conta | D+1 útil após cotização |
| Horário de Aplicação | 12:00 |
| Perfil de Investidor | Geral |
| Perfil de Risco | Arrojado |

| | |
|---|---|
| Índice de Referência | S&P 500 |
| Início do Fundo | 29/03/2018 |
| Taxa Adm Mín do Fundo[1] | 1,20% |
| Taxa Adm Máx do Fundo[2] | 1,20% |
| Taxa Performance do Fundo[3] | Não possui |

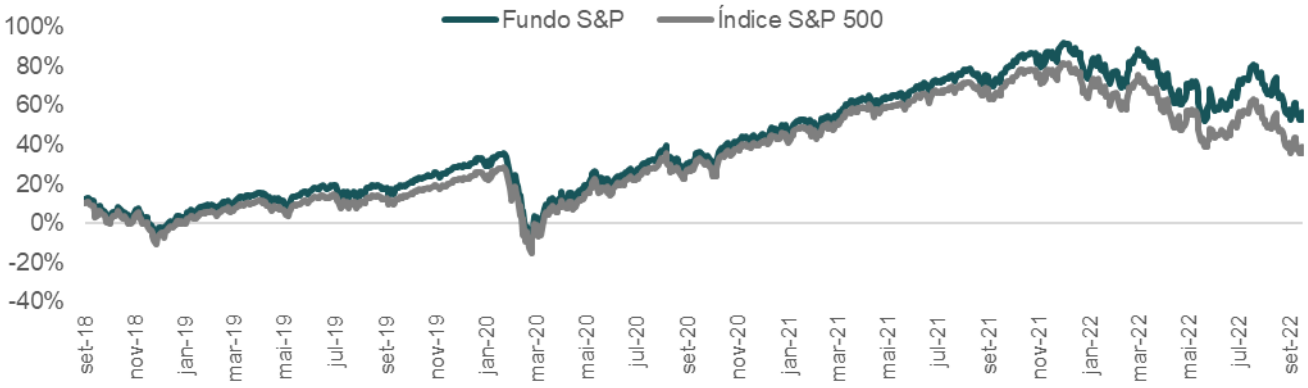


## Rentabilidade

| Período | Retorno (%) | S&P 500(%) |
|---|---|---|
| Mês | 5,99% | 5,38% |
| Ano | -7,98% | -14,39% |
| 12 Meses | -2,94% | -10,66% |
| 24 Meses | 25,13% | 12,41% |
| 36 Meses | 41,00% | 30,20% |

## Indicadores

| Indicador | Ano | 12 Meses |
|---|---|---|
| Volatilidade | 25,47% | 24,79% |
| Sharpe | -0,69 | -0,45 |
| PL Médio* | R$ 43,29 | R$ 45,37 |

*em milhões de reais

**Data Base: 30/11/2022**
**Fonte: Quantum Axis**
**Consideramos fechamento do mês para cálculo do período de 12, 24 e 36 meses**

Nota: 1Contados a partir data de emissão das cotas, refere-se da taxa de adm mínima do fundo investido. 2Diz respeito a taxa máxima do fundo investido. [3]O fundo não cobra performance. CNPJ 28.515.996/0001-97
Consulte os riscos da operação e a compatibilidade com seu perfil antes de investir e mantenha seu cadastro atualizado
Tributação(IR): Longo Prazo, Tipo Anbima: Multimercado Estratégia Especifica
RENTABILIDADE PASSADA NÃO É GARANTIA DE RENTABILIDADE FUTURA

bradesco asset management

# Bradesco Virtus Small Caps

Investidor Qualificado

A carteira do fundo é composta por pelo menos 80% dos seus ativos em empresas Small Caps americanas, média de Market Cap U$ 1,5bi, subvalorizadas em relação ao potencial de crescimento futuro, atuando em todos setores e com múltiplos ainda menores em comparação as grandes empresas americanas.

| | |
|---|---|
| Aplicação Inicial | R$ 1.000,00 |
| Cota de Aplicação | D+1 |
| Cota de Resgate | D+1 DU |
| Crédito em Conta | D+5 úteis após cotização |
| Horário de Aplicação | 12:00 |
| Perfil de Investidor | Qualificado |
| Perfil de Risco | Arrojado |

| | |
|---|---|
| Índice de Referência | Não possui |
| Início do Fundo | 24/08/2021 |
| Taxa Adm Mín do Fundo[1] | 0,50% |
| Taxa Adm Máx do Fundo[2] | 1,40% |
| Taxa Performance do Fundo[3] | Não possui |

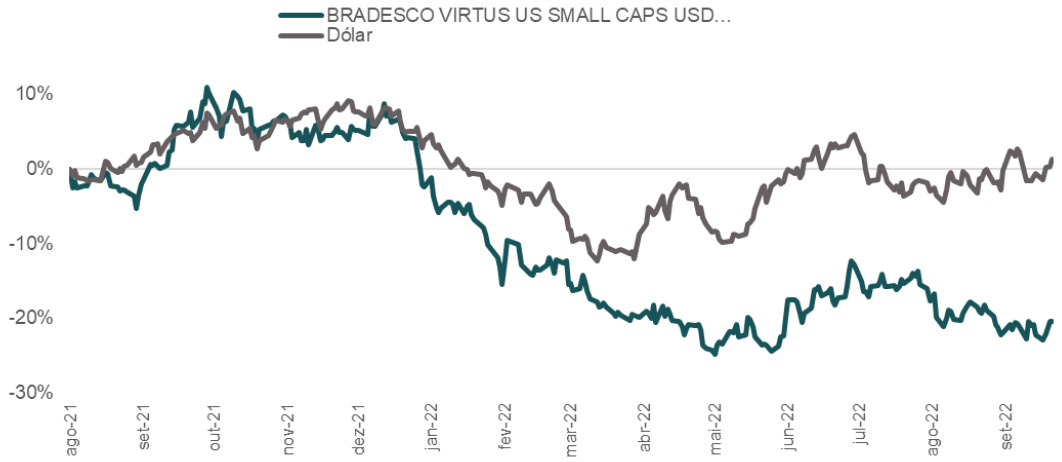


## Rentabilidade

| Período | Retorno (%) | Dólar (%) |
|---|---|---|
| Mês | 4,99% | 1,02% |
| Ano | -21,48% | 11,12% |
| 12 Meses | -20,04% | 11,97% |
| 24 Meses | | 16,22% |
| 36 Meses | | 19,76% |

## Indicadores

| Indicador | Ano | 12 Meses |
|---|---|---|
| Volatilidade | 24,21% | 23,80% |
| Sharpe | -1,46 | -1,30 |
| PL Médio* | R$ 3,31 | R$ 3,40 |

*em milhões de reais

**Data Base: 30/11/2022**
**Fonte: Quantum Axis**
**Consideramos fechamento do mês para cálculo do período de 12, 24 e 36 meses**

Nota: [1]Contados a partir data de emissão das cotas, refere-se da taxa de adm mínima do fundo investido.2Diz respeito a taxa máxima do fundo investido.[3]O fundo espelho e investido não cobram performance. É usado como referência o fundo VIRTUS GF US SMALL CAP FOCUS FUND "I" (USD) ACC, que possui o mesmo fundo master do BRADESCO VIRTUS US SMALL CAPS USD FIA IE CNPJ 42.066.462/0001-51. Consulte os riscos da operação e a compatibilidade com seu perfil antes de investir e mantenha seu cadastro atualizado.
Tributação(IR): Renda Variável, Tipo Anbima: Ações Livre
RENTABILIDADE PASSADA NÃO É GARANTIA DE RENTABILIDADE FUTURA

COMPASS GROUP

# Compass Ninety One Global Franchise Ágora

Λ Investidor Qualificado

Fundo de ações com exposição cambial long only que busca proporcionar retornos consistentes investindo em empresas de qualidade com franquias fortes em uma escala global seguindo o MSCI ACWI. A ideia por trás de ações de franquias e que eles têm aumentado a riqueza dos investidores com retornos superiores justamente por possuírem essa presença global.

| | |
|---|---|
| Aplicação Inicial | R$ 1.000,00 |
| Cota de Aplicação | D+1 DC |
| Cota de Resgate | D+1 DU |
| Crédito em Conta | D+5 úteis após cotização |
| Horário de Aplicação | 11:00 |
| Perfil de Investidor | Qualificado |
| Perfil de Risco | Arrojado |

| | |
|---|---|
| Índice de Referência | S&P 500 |
| Início do Fundo Espelho Ágora | 14/03/2021 |
| O fundo espelho possui taxa de administração de 0,80% a.a. e não possui taxa de performance | |
| Taxa Adm Mín do Fundo Investido[1] | 0,80% |
| Taxa Adm Máx do Fundo Investido[2] | 0,80% |
| Taxa Performance do Fundo Investido[3] | Não possui |

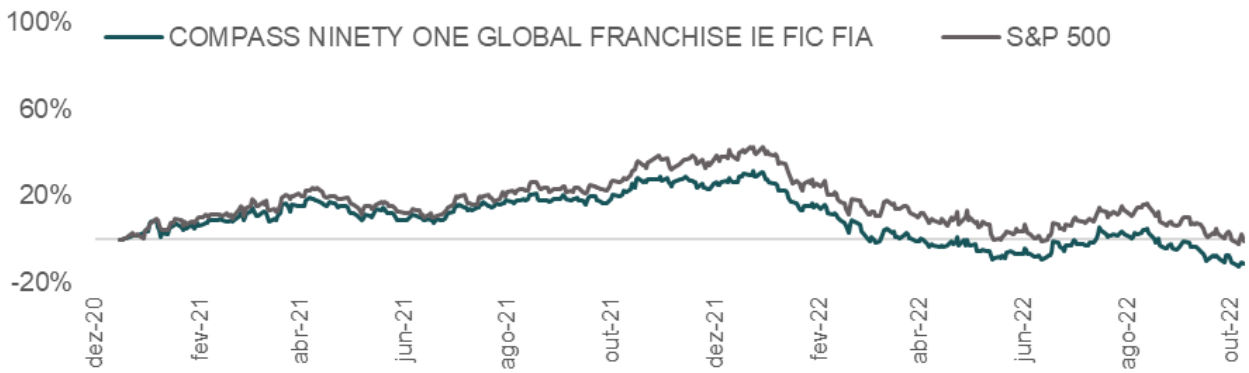


## Rentabilidade

| Período | Retorno (%) | S&P 500(%) |
|---|---|---|
| Mês | 8,85% | 5,38% |
| Ano | -21,39% | -14,39% |
| 12 Meses | -18,32% | -10,66% |
| 24 Meses | | 12,41% |
| 36 Meses | | 30,20% |

## Indicadores

| Indicador | Ano | 12 Meses |
|---|---|---|
| Volatilidade | 27,54% | 26,75% |
| Sharpe | -1,25 | -1,05 |
| PL Médio* | R$ 9,63 | R$ 10,55 |

*em milhões de reais

**Data Base: 30/11/2022**
**Fonte: Quantum Axis**
**Consideramos fechamento do mês para cálculo do período de 12, 24 e 36 meses**

Nota: 1Contados a partir data de emissão das cotas, refere-se da taxa de adm mínima do fundo investido.2Diz respeito a taxa máxima do fundo investido. [3]O fundo espelho não cobra performance, porém o fundo investido pode cobrar. Compass Ninety One Global Franchise Ágora, CNPJ 40.040.667/0001-32.
Consulte os riscos da operação e a compatibilidade com seu perfil antes de investir e mantenha seu cadastro atualizado.
Tributação (IR): Renda Variável, Tipo Anbima: Ações Investimento no Exterior
RENTABILIDADE PASSADA NÃO É GARANTIA DE RENTABILIDADE FUTURA.

Vanguard

# Global Stock Index Ágora

Λ Investidor Qualificado

Fundo passivo que busca replicar o índice de referência MSCI World Index (índice que reflete o desempenho de companhias globais nos países desenvolvidos), com exposição cambial, que replica a performance de bolsas em mercados desenvolvidos, constituído por mais de 1.500 ações das companhias de médio e grande porte.

| | |
|---|---|
| Aplicação Inicial | R$ 500,00 |
| Cota de Aplicação | D+0 |
| Cota de Resgate | D+1 DU |
| Crédito em Conta | D+3 úteis após cotização |
| Horário de Aplicação | 11:00 |
| Perfil de Investidor | Qualificado |
| Perfil de Risco | Arrojado |

| | |
|---|---|
| Índice de Referência | MSCI World Index |
| Início do Fundo Espelho Ágora | 05/07/2021 |
| O fundo espelho possui taxa de administração de 0,26% a.a. e não possui taxa de performance | |
| Taxa Adm Mín do Fundo Investido[1] | 0,40% |
| Taxa Adm Máx do Fundo Investido[2] | 0,40% |
| Taxa Performance do Fundo Investido[3] | Não possui |

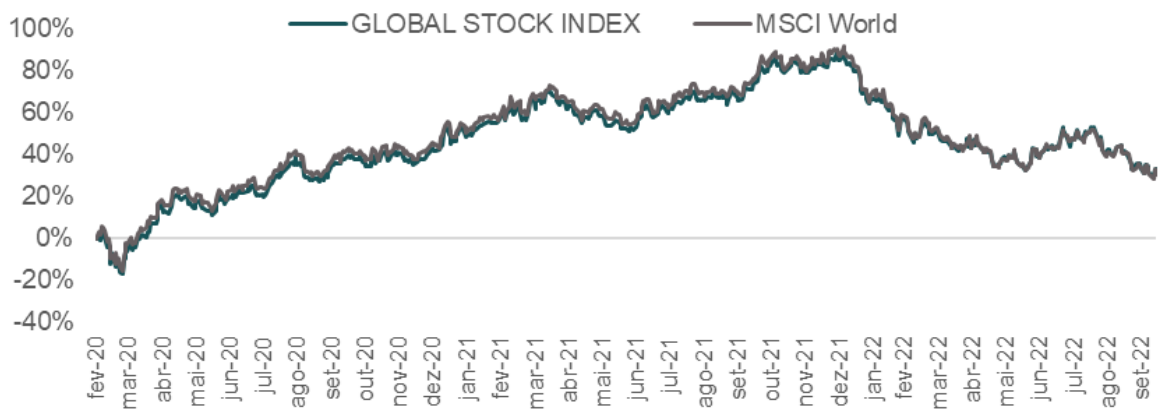


## Rentabilidade

| Período | Retorno (%) | MSCI World(%) |
|---|---|---|
| Mês | 9,51% | 6,80% |
| Ano | -18,30% | -15,81% |
| 12 Meses | -15,65% | -12,28% |
| 24 Meses | 7,89% | 5,05% |
| 36 Meses | | 18,78% |

## Indicadores

| Indicador | Ano | 12 Meses |
|---|---|---|
| Volatilidade | 24,54% | 23,88% |
| Sharpe | -1,26 | -1,07 |
| PL Médio* | R$ 19,85 | R$ 21,12 |

*em milhões de reais

**Data Base: 30/11/2022**
**Fonte: Quantum Axis**
**Consideramos fechamento do mês para cálculo do período de 12, 24 e 36 meses**

Nota: 1Contados a partir data de emissão das cotas, refere-se da taxa de adm mínima do fundo investido. 2Diz respeito a taxa máxima do fundo investido. 3O fundo não cobra performance. É utilizado como referência o fundo BRAM GLOBAL INSTITUCIONAL INVESTIMENTO NO EXTERIOR FI AÇÕES, CNPJ 31.031.302/0001-50, que possui mesmo fundo máster do GLOBAL STOCK INDEX ÁGORA INVESTIMENTO NO EXTERIOR FIC AÇÕES, CNPJ 34.109.794/0001-48.
Tributação(IR): Ações, Tipo Anbima: Ações Investimento no Exterior
RENTABILIDADE PASSADA NÃO É GARANTIA DE RENTABILIDADE FUTURA

J.P.Morgan Asset Management

# JPM Global Sustain Ágora

Λ Investidor Qualificado

Fundo com exposição cambial que aloca seus recursos no fundo JPM Global Research Enhanced Index Equity Fund, domiciliado em Luxemburgo (fundo global). Por meio de um processo de seleção de ações através de pesquisa, o fundo global busca retornos em linha com o índice MSCI World atuando no mercado dos Estados Unidos, Ásia e União Europeia investindo em empresas grandes, com bons fundamentos geradoras de caixa.

| | |
|---|---|
| Aplicação Inicial | R$ 500,00 |
| Cota de Aplicação | D+1 DC |
| Cota de Resgate | D+1 DU |
| Crédito em Conta | D+4 úteis após cotização |
| Horário de Aplicação | 11:00 |
| Perfil de Investidor | Qualificado |
| Perfil de Risco | Arrojado |

| | |
|---|---|
| Índice de Referência | MSCI World |
| Início do Fundo Espelho Ágora | 08/02/2021 |
| O fundo espelho não possui taxa de administração e taxa de performance | |
| Taxa Adm Mín do Fundo Investido[1] | 0,20% |
| Taxa Adm Máx do Fundo Investido[2] | 1,45% |
| Taxa Performance do Fundo Investido[3] | Não possui |

## Rentabilidade

| Período | Retorno (%) | MSCI World(%) |
|---|---|---|
| Mês | 5,03% | 6,80% |
| Ano | -25,80% | -15,81% |
| 12 Meses | -22,96% | -12,28% |
| 24 Meses | | 5,05% |
| 36 Meses | | 18,78% |

## Indicadores

| Indicador | Ano | 12 Meses |
|---|---|---|
| Volatilidade | 26,45% | 25,58% |
| Sharpe | -1,55 | -1,33 |
| PL Médio* | R$ 2,00 | R$ 2,05 |

*em milhões de reais

**Data Base: 30/11/2022**
**Fonte: Quantum Axis**
**Consideramos fechamento do mês para cálculo do período de 12, 24 e 36 meses**

Nota: 1Contados a partir data de emissão das cotas, refere-se da taxa de adm mínima do fundo investido.2Diz respeito a taxa máxima do fundo investido. [3]O fundo espelho não cobra performance, porém o fundo investido pode cobrar. JP Morgan Global Sustain IE Ágora, CNPJ 39.687.606/0001-82.
Consulte os riscos da operação e a compatibilidade com seu perfil antes de investir e mantenha seu cadastro atualizado.
Tributação(IR): Renda Variável, Tipo Anbima: Ações Investimento no Exterior
RENTABILIDADE PASSADA NÃO É GARANTIA DE RENTABILIDADE FUTURA.

# IP Participações IPG BDR Nível I Ágora

O IP-Participações IPG FIC FIA BDR Nível I (IP-Participações IPG) é um fundo de ações que investe tanto em empresas brasileiras quanto estrangeiras com objetivo de gerar altos retornos absolutos em reais em horizonte de longo prazo. Não existem limitações formais de quanto o fundo ficará exposto em cada mercado, isso será uma consequência das oportunidades encontradas pela gestão.

| | |
|---|---|
| Aplicação Inicial | R$ 1.000,00 |
| Cota de Aplicação | D+1 DC |
| Cota de Resgate | D+30 DC |
| Crédito em Conta | D+2 úteis após cotização |
| Horário de Aplicação | 11:00 |
| Perfil de Investidor | Geral |
| Perfil de Risco | Arrojado |

| | |
|---|---|
| Índice de Referência | IBX 100 |
| Início do Fundo Espelho Ágora | 30/07/2020 |
| O fundo espelho não possui taxa de administração e taxa de performance | |
| Taxa Adm Mín do Fundo Investido[1] | 2,00% |
| Taxa Adm Máx do Fundo Investido[2] | 2,50% |
| Taxa Performance do Fundo Investido[3] | 20% do que exceder o IBrX-100 |

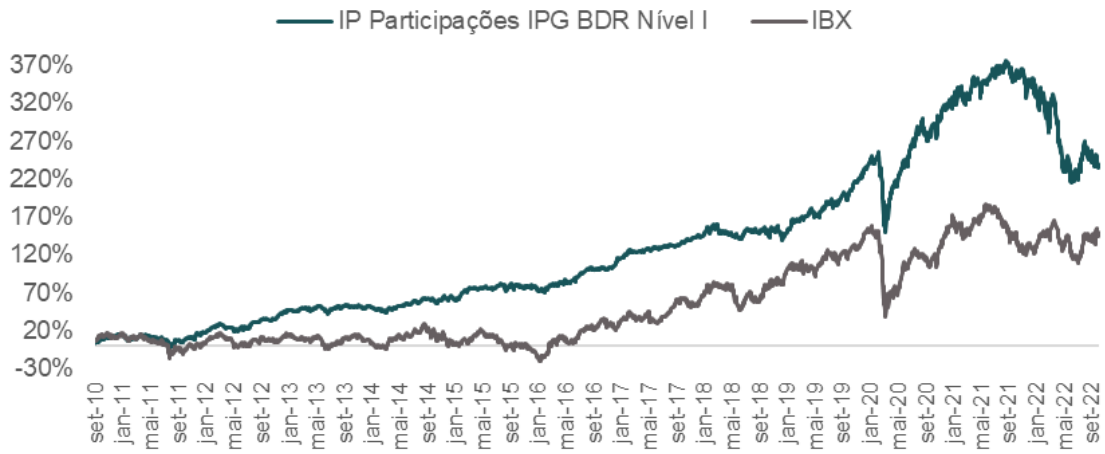


## Rentabilidade

| Período | Retorno (%) | S&P 500 (%) | Ibovespa (%) |
|---|---|---|---|
| Mês | -1,40% | 5,38% | -3,06% |
| Ano | -22,41% | -14,39% | 7,31% |
| 12 Meses | -20,37% | -10,66% | 10,37% |
| 24 Meses | -15,25% | 12,41% | 2,05% |
| 36 Meses | 9,00% | 30,20% | 3,75% |

## Indicadores

| Indicador | Ano | 12 Meses |
|---|---|---|
| Volatilidade | 24,84% | 24,29% |
| Sharpe | -1,47 | -1,28 |
| PL Médio* | R$ 677,77 | R$ 702,19 |

*em milhões de reais

**Data Base: 30/11/2022**
**Fonte: Quantum Axis**
**Consideramos fechamento do mês para cálculo do período de 12, 24 e 36 meses**

Nota: [1]Contados a partir data de emissão das cotas, refere-se da taxa de adm mínima do fundo investido.[2]Diz respeito a taxa máxima do fundo investido. [3]O fundo espelho não cobra performance, porém o fundo investido cobra 20% sobre o que exceder 100% do IBrX-100. É usado como referência o fundo IP Participações IPG FIC FIA BDR Nível I, CNPJ 12.082.452/0001-49, que possui o mesmo fundo master IP Participações IPG FIC FIA BDR Nível I Ágora CNPJ 37.526.588/0001-21.
Consulte os riscos da operação e a compatibilidade com seu perfil antes de investir e mantenha seu cadastro atualizado.
Tributação(IR); Renda Variável, Tipo Anbima: Ações Livre
RENTABILIDADE PASSADA NÃO É GARANTIA DE RENTABILIDADE FUTURA

# Janus Henderson Global Reits BRL

Λ Investidor Qualificado

Gestora conta com sedes em Chicago, Londres e Cingapura, e tem como objetivo identificar ativos imobiliários que impulsionam o futuro do setor, sem direcionamento para um estilo, setor ou capitalização de mercado. Pautado em uma análise fundamentalista, a seleção do portfólio é feita por meio de uma abordagem Bottom-Up com um processo de alta convicção, impulsionado pela seleção de ações, e controle de risco sistemático, que utiliza métricas de precificação dos ativos dos mercados onde o fundo atua. Não possui exposição cambial.

| | |
|---|---|
| Aplicação Inicial | R$ 5.000,00 |
| Cota de Aplicação | D+1 DC |
| Cota de Resgate | D+0 |
| Crédito em Conta | D+2 úteis após cotização |
| Horário de Aplicação | 11:00 |
| Perfil de Investidor | Qualificado |
| Perfil de Risco | Arrojado |

| | |
|---|---|
| Índice de Referência | FTSE EPRA NAREIT |
| Início do Fundo Espelho Ágora | 22/10/2021 |
| O fundo espelho possui taxa de administração de 0,50% e não possui taxa de performance | |
| Taxa Adm Mín do Fundo[1] | 0,78% |
| Taxa Adm Máx do Fundo | 1,78% |
| Taxa Performance do Fundo Investido[3] | Não possui |

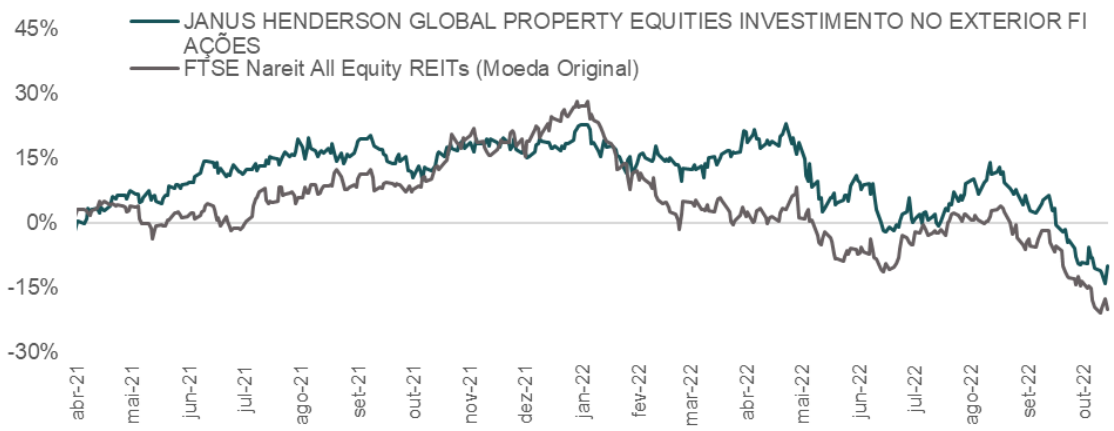


## Rentabilidade

| Período | Retorno (%) | FTSE Reits (%) |
|---|---|---|
| Mês | 4,96% | 5,84% |
| Ano | -21,04% | -23,12% |
| 12 Meses | -16,96% | -16,14% |
| 24 Meses | | 5,83% |
| 36 Meses | | -2,01% |

## Indicadores

| Indicador | Ano | 12 Meses |
|---|---|---|
| Volatilidade | 27,32% | 26,32% |
| Sharpe | -1,24 | -1,00 |
| PL Médio* | R$ 57,70 | R$ 59,02 |

*em milhões de reais

**Data Base: 30/11/2022**
**Fonte: Quantum Axis**
**Consideramos fechamento do mês para cálculo do período de 12, 24 e 36 meses**

Nota: 1Contados a partir data de emissão das cotas, refere-se da taxa de adm mínima do fundo investido.2Diz respeito a taxa máxima do fundo investido. O fundo espelho cobra taxa de adm de 0,50% a.a. 3. Os fundos espelho e investido não cobram taxa de performance. É usado como referência o fundo JANUS HENDERSON GLOBAL PROPERTY EQUITIES INVESTIMENTO NO EXTERIOR FI AÇÕES, CNPJ: 40.219.205/0001-87, que possui mesmo fundo máster que JANUS HENDERSON GLOBAL REITS BRL INVESTIMENTO NO EXTERIOR FIC AÇÕES, CNPJ 42.814.549/0001-60.
Tributação (IR): Renda Variável, Tipo Anbima: Ações Investimento no Exterior
RENTABILIDADE PASSADA NÃO É GARANTIA DE RENTABILIDADE FUTURA

# Verde AM Mundi Ações Global Ágora

Λ Investidor Qualificado

Estratégia de ações internacionais long only, com perfil de gestão ativa, concentrada e com foco em análise 100% fundamentalista. O produto é local, denominado em Reais e exposto à variação do Dólar, o que proporciona, além da geração de alpha na escolha dos ativos, diversificação cambial. Aplica a expertise em gestão de ativos internacionais desenvolvida internamente desde 2002 e busca entregar retornos consistentes acima do benchmark MSCI All Country World Index.

| | |
|---|---|
| Aplicação Inicial | R$ 10.000,00 |
| Cota de Aplicação | D+1 |
| Cota de Resgate | D+5 DC |
| Crédito em Conta | D+5 úteis após cotização |
| Horário de Aplicação | 11:00 |
| Perfil de Investidor | Qualificado |
| Perfil de Risco | Arrojado |

| | |
|---|---|
| Índice de Referência | Ibovespa |
| Início do Fundo Espelho Ágora | 27/01/2022 |
| O fundo espelho não possui taxa de administração e taxa de performance | |
| Taxa Adm Mín do Fundo Investido[1] | 1,50% |
| Taxa Adm Máx do Fundo Investido[2] | 1,50% |
| Taxa Performance do Fundo Investido[3] | 10% do que exceder o MSCI ACWI convertido pela TCR2 |

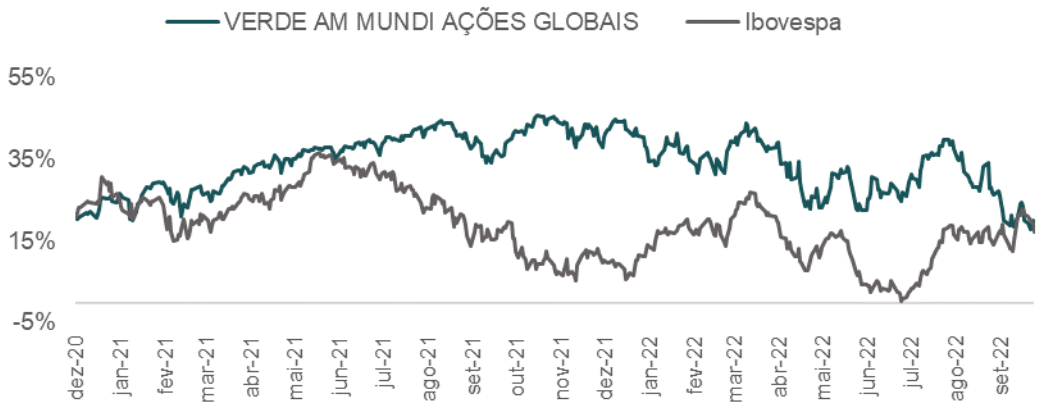


## Rentabilidade

| Período | Retorno (%) | Dólar (%) | Ibovespa (%) |
|---|---|---|---|
| Mês | 5,54% | 0,70% | -3,06% |
| Ano | -20,87% | -6,55% | 7,31% |
| 12 Meses | -19,78% | -7,74% | 10,37% |
| 24 Meses | -5,07% | -2,25% | 2,05% |
| 36 Meses | | 23,69% | 3,75% |

## Indicadores

| Indicador | Ano | 12 Meses |
|---|---|---|
| Volatilidade | 24,25% | 23,82% |
| Sharpe | -1,42 | -1,28 |
| PL Médio* | R$ 207,95 | R$ 220,80 |

*em milhões de reais

**Data Base: 30/11/2022**
**Fonte: Quantum Axis**
**Consideramos fechamento do mês para cálculo do período de 12, 24 e 36 meses**

Nota: [1]Contados a partir data de emissão das cotas, refere-se da taxa de adm mínima do fundo investido.2Diz respeito a taxa máxima do fundo investido.[3]O fundo espelho não cobra performance, porém o fundo investido cobra 10% sobre o que exceder 100% MSCI ACWI convertido pela TCR2. É usado como referência o fundo VERDE AM MUNDI AÇÕES GLOBAIS IE FIC FIA CNPJ: 34.831.155/0001-91, que possui o mesmo fundo master do Verde AM Mundi Ações Global FIC FIA IE Ágora CNPJ 44.315.882/0001-50. A Verde Asset não comercializa nem distribui cotas de fundos de investimento ou qualquer outro ativo financeiro.
Consulte os riscos da operação e a compatibilidade com seu perfil antes de investir e mantenha seu cadastro atualizado.
Tributação (IR): Renda Variável; Tipo Anbima: Ações IE.
RENTABILIDADE PASSADA NÃO É GARANTIA DE RENTABILIDADE FUTURA

# Western Asset BDR Nível I Ágora

O fundo se propõe a buscar um retorno absoluto, procurando entregar 4% a.a. acima do índice S&P 500 através de uma carteira diversificada de recibos de ações de empresas americanas, negociados no Brasil – BDRs. A grande vantagem disso é a diluição do Risco Brasil. Exposição a um mercado menos suscetível ao fluxo de investimentos estrangeiros, preços de commodities e intervenções do governo com uma quantidade de ativos no fundo deve variar entre 25 e 35 ativos.

| | |
|---|---|
| Aplicação Inicial | R$ 1.000,00 |
| Cota de Aplicação | D+1 DC |
| Cota de Resgate | D+1 DU |
| Crédito em Conta | D+3 úteis após cotização |
| Horário de Aplicação | 11:00 |
| Perfil de Investidor | Geral |
| Perfil de Risco | Arrojado |

| | |
|---|---|
| Índice de Referência | S&P 500 BRL |
| Início do Fundo Espelho Ágora | 14/12/2020 |
| O fundo espelho não possui taxa de administração e taxa de performance | |
| Taxa Adm Mín do Fundo Investido[1] | 1,50% |
| Taxa Adm Máx do Fundo Investido[2] | 1,50% |
| Taxa Performance do Fundo Investido[3] | Não possui |

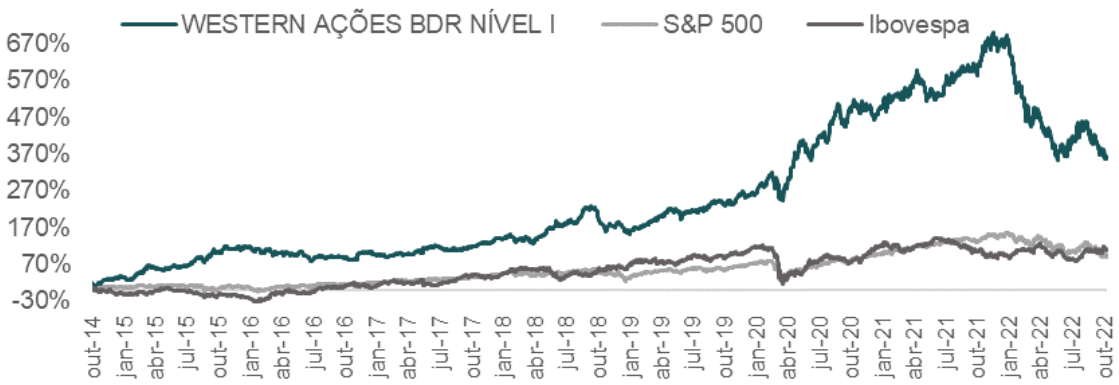


## Rentabilidade

| Período | Retorno (%) | S&P 500 (%) | Ibovespa (%) |
|---|---|---|---|
| Mês | 4,15% | 5,38% | -3,06% |
| Ano | -34,88% | -14,39% | 7,31% |
| 12 Meses | -35,09% | -10,66% | 10,37% |
| 24 Meses | -16,13% | 12,41% | 2,05% |
| 36 Meses | 37,58% | 30,20% | 3,75% |

## Indicadores

| Indicador | Ano | 12 Meses |
|---|---|---|
| Volatilidade | 31,25% | 30,48% |
| Sharpe | -1,73 | -1,64 |
| PL Médio* | R$ 2.246,63 | R$ 2.444,08 |

*em milhões de reais

**Data Base: 30/11/2022**
**Fonte: Quantum Axis**
**Consideramos fechamento do mês para cálculo do período de 12, 24 e 36 meses**

Nota: 1Contados a partir data de emissão das cotas, refere-se da taxa de adm mínima do fundo investido.2Diz respeito a taxa máxima do fundo investido. 3 Os fundos espelhos e investido não cobram taxa de performance. É usado como referência o fundo Western Asset FIA BDR Nível I, CNPJ 19.831.126/0001-36, que possui o mesmo fundo master do Western Asset FIA BDR Nível I Ágora CNPJ 39.816.705/0001-17 .
Consulte os riscos da operação e a compatibilidade com seu perfil antes de investir e mantenha seu cadastro atualizado.
Tributação (IR): Renda Variável, Tipo Anbima: Ações Livre
RENTABILIDADE PASSADA NÃO É GARANTIA DE RENTABILIDADE FUTURA.

bradesco asset management

# Bradesco China

Λ Investidor Qualificado

Fundo com um portfólio global de equities long-only Security selection regional da China, com exposição cambial CNY. A carteira do fundo é composta por Ações de 3.775 Empresas A" shares, que são emitidas por empresas chinesas, negociadas em RMB, e listadas em uma das duas bolsas de valores Shanghai/Shenzhen, com acesso restrito para investidores estrangeiros.

| | |
|---|---|
| Aplicação Inicial | R$ 1.000,00 |
| Cota de Aplicação | D+1 DC |
| Cota de Resgate | D+1 DU |
| Crédito em Conta | D+9 úteis após cotização |
| Horário de Aplicação | 12:00 |
| Perfil de Investidor | Qualificado |
| Perfil de Risco | Arrojado |

| | |
|---|---|
| Índice de Referência | MSCI China A-share |
| Início do Fundo | 28/12/2020 |
| Taxa Adm Mín do Fundo[1] | 0,50% |
| Taxa Adm Máx do Fundo[2] | 0,50% |
| Taxa Performance do Fundo[3] | Não possui |

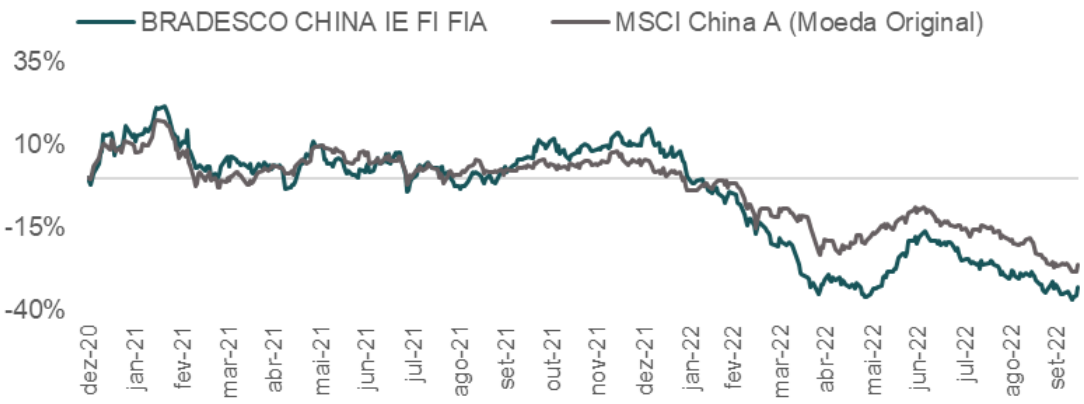


## Rentabilidade

| Período | Retorno (%) | MSCI China(%) |
|---|---|---|
| Mês | 12,09% | 29,61% |
| Ano | -41,41% | -27,35% |
| 12 Meses | -38,94% | -29,65% |
| 24 Meses | | -43,67% |
| 36 Meses | | -23,34% |

## Indicadores

| Indicador | Ano | 12 Meses |
|---|---|---|
| Volatilidade | 27,86% | 27,04% |
| Sharpe | -2,39 | -2,11 |
| PL Médio* | R$ 131,95 | R$ 143,39 |

*em milhões de reais

**Data Base: 30/11/2022**
**Fonte: Quantum Axis**
**Consideramos fechamento do mês para cálculo do período de 12, 24 e 36 meses**

Nota: 1Contados a partir data de emissão das cotas, refere-se da taxa de adm mínima do fundo.2Diz respeito a taxa máxima do fundo. [3]O fundo não cobra performance. Consulte os riscos da operação e a compatibilidade com seu perfil antes de investir e mantenha seu cadastro atualizado.
Este fundo tem menos de 12 (doze) meses, para avaliação da performance de fundo(s) de investimento(s), é recomendável a análise de, no mínimo, 12 (doze) meses. Bradesco China IE FI FIA, CNPJ 39.151.551/0001-91.
Tributação(IR): Renda Variável, Tipo Anbima: Ações IE
RENTABILIDADE PASSADA NÃO É GARANTIA DE RENTABILIDADE FUTURA.

bradesco asset management

# Bradesco Europa

Investidor Qualificado

Fundo de ações focado em empresas europeias com atuação global, composto somente por países europeus desenvolvidos. A seleção dos países, dos diversos setores da economia e de stock picking é feita por meio de uma análise fundamentalista com exposição cambial em Euro.

| | |
|---|---|
| Aplicação Inicial | R$ 1.000,00 |
| Cota de Aplicação | D+1 DC |
| Cota de Resgate | D+1 DU |
| Crédito em Conta | D+6 úteis após cotização |
| Horário de Aplicação | 12:00 |
| Perfil de Investidor | Qualificado |
| Perfil de Risco | Arrojado |

| | |
|---|---|
| Índice de Referência | MSCI Europe |
| Início do Fundo | 28/06/2013 |
| Taxa Adm Mín do Fundo[1] | 0,50% |
| Taxa Adm Máx do Fundo[2] | 0,50% |
| Taxa Performance do Fundo[3] | Não possui |

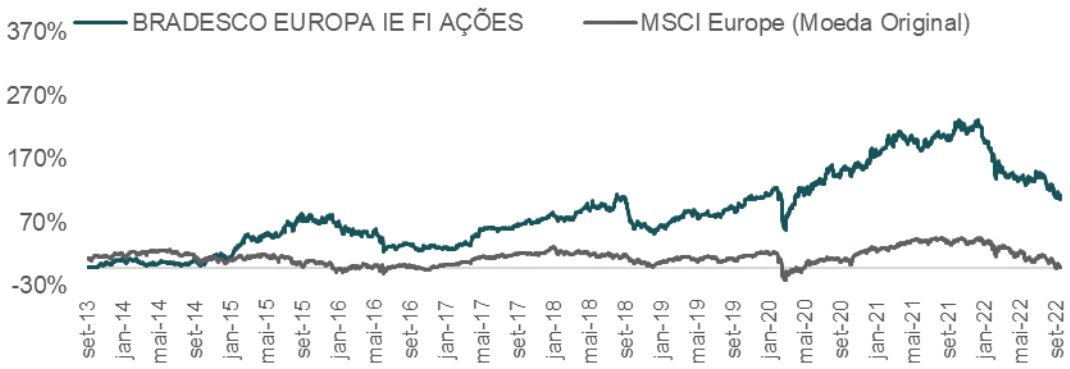


## Rentabilidade

| Período | Retorno (%) | MSCI Europe(%) |
|---|---|---|
| Mês | 13,39% | 11,19% |
| Ano | -21,84% | -17,23% |
| 12 Meses | -19,25% | -11,81% |
| 24 Meses | -4,04% | -1,64% |
| 36 Meses | 19,77% | 0,72% |

## Indicadores

| Indicador | Ano | 12 Meses |
|---|---|---|
| Volatilidade | 25,55% | 24,80% |
| Sharpe | -1,39 | -1,20 |
| PL Médio* | R$ 36,04 | R$ 37,68 |

*em milhões de reais

**Data Base: 30/11/2022**
**Fonte: Quantum Axis**
**Consideramos fechamento do mês para cálculo do período de 12, 24 e 36 meses**

Nota: 1Contados a partir data de emissão das cotas, refere-se da taxa de adm mínima do fundo.2Diz respeito a taxa máxima do fundo. [3]O fundo não cobra performance. Consulte os riscos da operação e a compatibilidade com seu perfil antes de investir e mantenha seu cadastro atualizado.
BRADESCO EUROPA FIA IE, CNPJ 18.079.081/0001-22.
Tributação(IR): Renda Variável, Tipo Anbima: Ações IE
RENTABILIDADE PASSADA NÃO É GARANTIA DE RENTABILIDADE FUTURA.

bradesco asset management

# Bradesco Japão

Investidor Qualificado

Fundo de ações Small Caps com exposição em empresas japonesas de média e pequena capitalização. O portfólio do fundo é composto apenas por empresas japonesas locais escolhidas estrategicamente através de uma abordagem Bottom-UP com exposição cambial ao Iene.

| | |
|---|---|
| Aplicação Inicial | R$ 1.000,00 |
| Cota de Aplicação | D+1 DC |
| Cota de Resgate | D+1 DU |
| Crédito em Conta | D+7 úteis após cotização |
| Horário de Aplicação | 12:00 |
| Perfil de Investidor | Qualificado |
| Perfil de Risco | Arrojado |

| | |
|---|---|
| Índice de Referência | MSCI Japan |
| Início do Fundo | 02/10/2015 |
| Taxa Adm Mín do Fundo[1] | 0,50% |
| Taxa Adm Máx do Fundo[2] | 0,50% |
| Taxa Performance do Fundo[3] | Não possui |

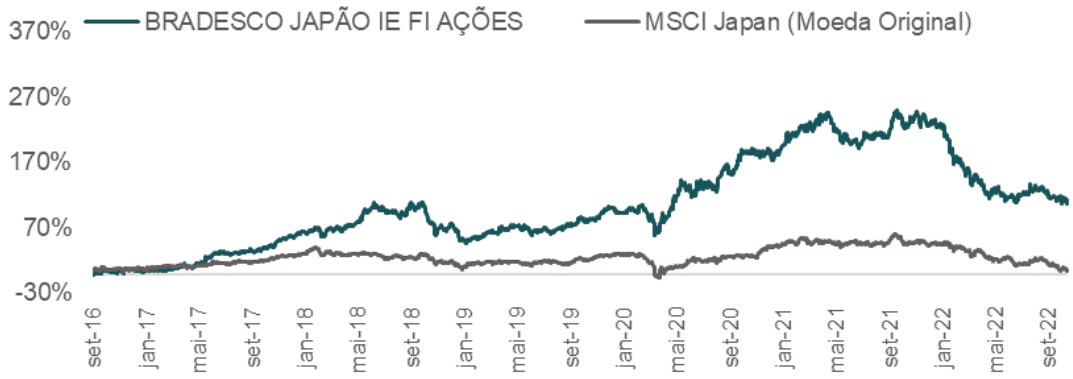


## Rentabilidade

| Período | Retorno (%) | MSCI Japan(%) |
|---|---|---|
| Mês | 11,38% | 9,64% |
| Ano | -26,92% | -18,61% |
| 12 Meses | -28,31% | -17,16% |
| 24 Meses | -17,79% | -16,41% |
| 36 Meses | 17,62% | -7,65% |

## Indicadores

| Indicador | Ano | 12 Meses |
|---|---|---|
| Volatilidade | 27,00% | 26,21% |
| Sharpe | -1,57 | -1,57 |
| PL Médio* | R$ 39,68 | R$ 41,63 |

*em milhões de reais

**Data Base: 30/11/2022**
**Fonte: Quantum Axis**
**Consideramos fechamento do mês para cálculo do período de 12, 24 e 36 meses**

Nota: 1Contados a partir data de emissão das cotas, refere-se da taxa de adm mínima do fundo.2Diz respeito a taxa máxima do fundo. [3]O fundo não cobra performance. Consulte os riscos da operação e a compatibilidade com seu perfil antes de investir e mantenha seu cadastro atualizado.
BRADESCO JAPÃO FIA IE, CNPJ 21.347.655/0001-00.
Tributação(IR): Renda Variável, Tipo Anbima: Ações IE
RENTABILIDADE PASSADA NÃO É GARANTIA DE RENTABILIDADE FUTURA.

# Bradesco Cambial Ágora

Fundo para diversificar os investimentos em dólar, busca acompanhar a variação da moeda norte-americana.

| | |
|---|---|
| Aplicação Inicial | R$ 1,00 |
| Cota de Aplicação | D+0 |
| Cota de Resgate | D+0 |
| Crédito em Conta | D+1 útil após cotização |
| Horário de Aplicação | 12:00 |
| Perfil de Investidor | Geral |
| Perfil de Risco | Arrojado |

| | |
|---|---|
| Índice de Referência | Dólar Comercial |
| Início do Fundo | 29/03/2018 |
| Taxa Adm Mín do Fundo[1] | 0,50% |
| Taxa Adm Máx do Fundo[2] | 0,50% |
| Taxa Performance do Fundo[3] | Não possui |

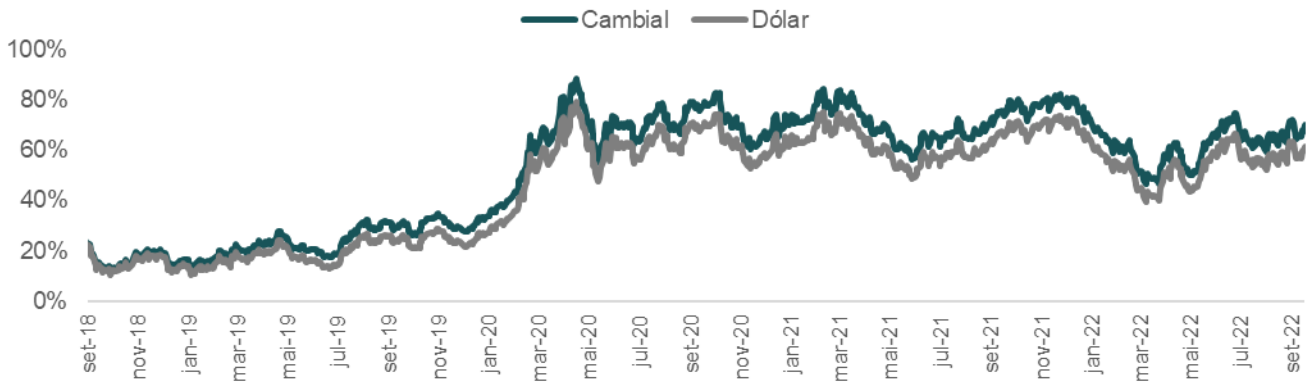


## Rentabilidade

| Período | Retorno (%) | Dólar (%) |
|---|---|---|
| Mês | 1,42% | 1,02% |
| Ano | -5,55% | 11,12% |
| 12 Meses | -6,61% | 11,97% |
| 24 Meses | -0,95% | 16,22% |
| 36 Meses | 25,49% | 19,76% |

## Indicadores

| Indicador | Ano | 12 Meses |
|---|---|---|
| Volatilidade | 18,97% | 18,50% |
| Sharpe | -0,85 | -0,89 |
| PL Médio* | R$ 19,61 | R$ 19,53 |

*em milhões de reais

**Data Base: 30/11/2022**
**Fonte: Quantum Axis**
**Consideramos fechamento do mês para cálculo do período de 12, 24 e 36 meses**

Nota: 1Contados a partir data de emissão das cotas, refere-se da taxa de adm mínima do fundo investido. 2Diz respeito a taxa máxima do fundo investido. [3]O fundo não cobra performance. BRADESCO FIC CAMBIAL ÁGORA, CNPJ 28.516.058/0001-01.
Consulte os riscos da operação e a compatibilidade com seu perfil antes de investir e mantenha seu cadastro atualizado. Tributação (IR): Longo Prazo, Tipo Anbima: Cambial
RENTABILIDADE PASSADA NÃO É GARANTIA DE RENTABILIDADE FUTURA

# Bradesco Ouro

O fundo investe em ativos financeiros atrelados à variação da cotação do ouro nas principais praças de negociação, como Chicago e Londres sem exposição cambial.

| | |
|---|---|
| Aplicação Inicial | R$ 100,00 |
| Cota de Aplicação | D+0 |
| Cota de Resgate | D+5 DC |
| Crédito em Conta | D+1 útil após cotização |
| Horário de Aplicação | 12:00 |
| Perfil de Investidor | Geral |
| Perfil de Risco | Arrojado |

| | |
|---|---|
| Índice de Referência | Ouro |
| Início do Fundo | 09/06/2020 |
| Taxa Adm Mín do Fundo[1] | 0,50% |
| Taxa Adm Máx do Fundo[2] | 0,50% |
| Taxa Performance do Fundo[3] | Não possui |

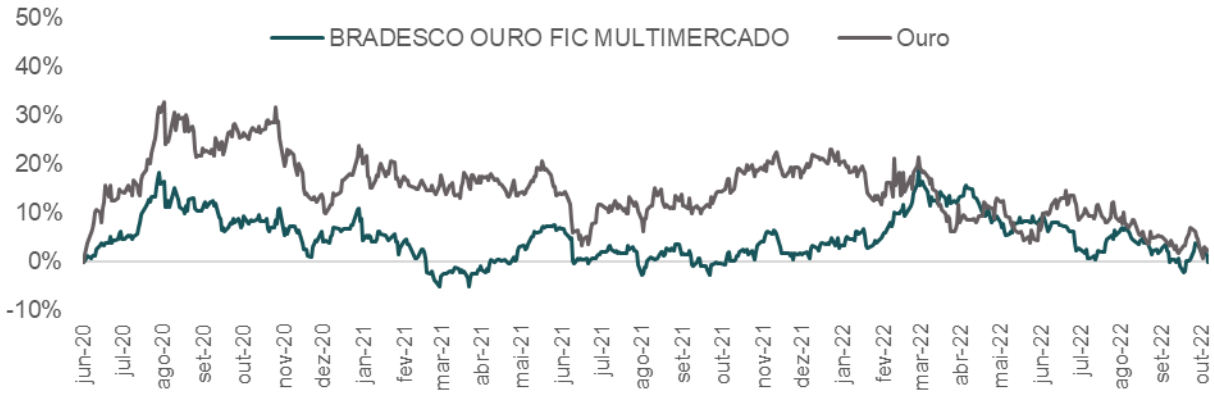


## Rentabilidade

| Período | Retorno (%) | Ouro(%) |
|---|---|---|
| Mês | 7,22% | 6,64% |
| Ano | 2,45% | -12,42% |
| 12 Meses | 6,25% | -9,69% |
| 24 Meses | 4,75% | -5,65% |
| 36 Meses | | 41,32% |

## Indicadores

| Indicador | Ano | 12 Meses |
|---|---|---|
| Volatilidade | 15,14% | 14,82% |
| Sharpe | -0,52 | -0,28 |
| PL Médio* | R$ 33,20 | R$ 34,18 |

*em milhões de reais

**Data Base: 30/11/2022**
**Fonte: Quantum Axis**
**Consideramos fechamento do mês para cálculo do período de 12, 24 e 36 meses**

Nota: 1Contados a partir data de emissão das cotas, refere-se da taxa de adm mínima do fundo investido. 2Diz respeito a taxa máxima do fundo investido. [3]O fundo não cobra performance. BRADESCO OURO FIC MULTIMERCADO, CNPJ 37.235.773/0001-67.
Consulte os riscos da operação e a compatibilidade com seu perfil antes de investir e mantenha seu cadastro atualizado.
Tributação(IR): Longo Prazo, Tipo Anbima: Multimercado Estratégia Específica
RENTABILIDADE PASSADA NÃO É GARANTIA DE RENTABILIDADE FUTURA.

# Bradesco Ouro USD

O fundo investe em ativos financeiros atrelados à variação da cotação do ouro nas principais praças de negociação, como Chicago e Londres com exposição cambial. A rentabilidade visa acompanhar além da cotação do ouro, a variação cambial do dólar.

| | |
|---|---|
| Aplicação Inicial | R$ 100,00 |
| Cota de Aplicação | D+0 |
| Cota de Resgate | D+5 DC |
| Crédito em Conta | D+1 útil após cotização |
| Horário de Aplicação | 12:00 |
| Perfil de Investidor | Geral |
| Perfil de Risco | Arrojado |

| | |
|---|---|
| Índice de Referência | Ouro |
| Início do Fundo | 09/06/2020 |
| Taxa Adm Mín do Fundo[1] | 0,50% |
| Taxa Adm Máx do Fundo[2] | 0,50% |
| Taxa Performance do Fundo[3] | Não possui |

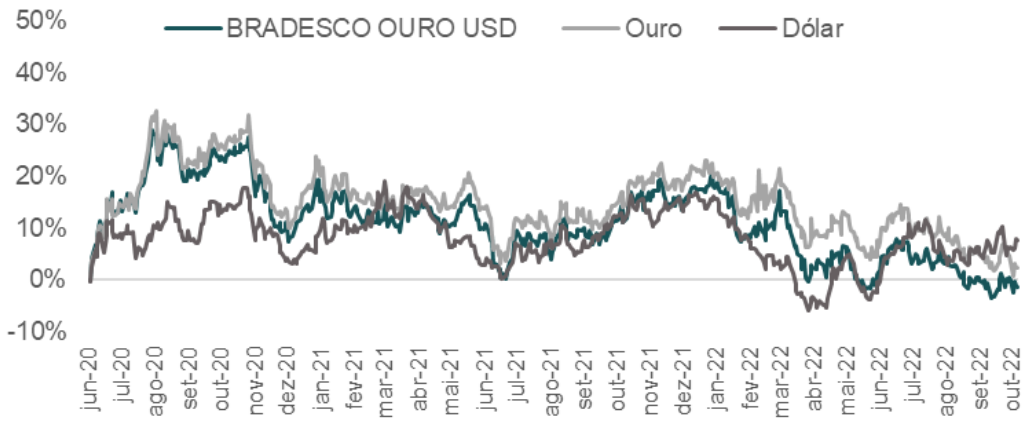


## Rentabilidade

| Período | Retorno (%) | Ouro(%) | Dólar (%) |
|---|---|---|---|
| Mês | 7,89% | 6,64% | 0,70% |
| Ano | -12,72% | -12,42% | -6,55% |
| 12 Meses | -10,42% | -9,69% | -7,74% |
| 24 Meses | -7,66% | -5,65% | -2,25% |
| 36 Meses | | 41,32% | 23,69% |

## Indicadores

| Indicador | Ano | 12 Meses |
|---|---|---|
| Volatilidade | 21,08% | 20,41% |
| Sharpe | -1,16 | -0,99 |
| PL Médio* | R$ 56,54 | R$ 64,48 |

*em milhões de reais

**Data Base: 30/11/2022**
**Fonte: Quantum Axis**
**Consideramos fechamento do mês para cálculo do período de 12, 24 e 36 meses**

Nota: 1Contados a partir data de emissão das cotas, refere-se da taxa de adm mínima do fundo investido. 2Diz respeito a taxa máxima do fundo investido. [3]O fundo não cobra performance. BRADESCO FIC FIM OURO USD, CNPJ 37.235.748/0001-83.
Consulte os riscos da operação e a compatibilidade com seu perfil antes de investir e mantenha seu cadastro atualizado.
Tributação(IR): Longo Prazo, Tipo Anbima: Multimercado Estratégia Específica
RENTABILIDADE PASSADA NÃO É GARANTIA DE RENTABILIDADE FUTURA.

bradesco asset management

# Bradesco Multigestores Global Fixed Income ESG USD

Λ Investidor Qualificado

Fundo tem um portfólio composto por ativos de empresas internacionais que tenham perspectivas de valorização no longo prazo e um elevado grau de comprometimento com os princípios ESG. O fundo permite acesso à diversas estratégias dos melhores gestores de Renda Fixa do mercado internacional.

| | |
|---|---|
| Aplicação Inicial | R$ 1.000,00 |
| Cota de Aplicação | D+1 |
| Cota de Resgate | D+1 DU |
| Crédito em Conta | D+4 úteis após cotização |
| Horário de Aplicação | 12:00 |
| Perfil de Investidor | Qualificado |
| Perfil de Risco | Arrojado |

| | |
|---|---|
| Índice de Referência | CDI |
| Início do Fundo | 29/10/2020 |
| Taxa Adm Mín do Fundo[1] | 0,50% |
| Taxa Adm Máx do Fundo[2] | 0,50% |
| Taxa Performance do Fundo[3] | Não possui |

## Rentabilidade

| Período | Retorno (%) | Dólar (%) |
|---|---|---|
| Mês | 5,74% | 1,02% |
| Ano | -16,24% | 11,12% |
| 12 Meses | -16,64% | 11,97% |
| 24 Meses | -12,82% | 16,22% |
| 36 Meses | | 19,76% |

## Indicadores

| Indicador | Ano | 12 Meses |
|---|---|---|
| Volatilidade | 17,67% | 17,28% |
| Sharpe | -1,67 | -1,62 |
| PL Médio* | R$ 30,84 | R$ 33,69 |

*em milhões de reais

**Data Base: 30/11/2022**
**Fonte: Quantum Axis**
**Consideramos fechamento do mês para cálculo do período de 12, 24 e 36 meses**

Nota: [1]Contados a partir data de emissão das cotas, refere-se da taxa de adm mínima do fundo. 2Diz respeito a taxa de adm máxima do fundo. [3]O fundo não cobra performance. BRADESCO MULTIGESTORES GLOBAL FIXED INCOME ESG USD INVESTIMENTO NO EXTERIOR FI MULTIMERCADO, CNPJ 38.389.079/0001-67.
Consulte os riscos da operação e a compatibilidade com seu perfil antes de investir e mantenha seu cadastro atualizado.
Tributação(IR): Longo Prazo, Tipo Anbima: Multimercado Investimento no Exterior
RENTABILIDADE PASSADA NÃO É GARANTIA DE RENTABILIDADE FUTURA.

bradesco asset management

# Bradesco IS Multiasset Crédito Privado USD

Investidor Qualificado

Fundo com exposição cambial que possui um portfolio global composto de multi-classes em um único produto que possibilita o acesso à diversas estratégias de Hedge Funds Globais renomeados.

| | |
|---|---|
| Aplicação Inicial | R$ 1.000,00 |
| Cota de Aplicação | D+1 DC |
| Cota de Resgate | D+28 DC |
| Crédito em Conta | D+2 úteis após cotização |
| Horário de Aplicação | 12:00 |
| Perfil de Investidor | Qualificado |
| Perfil de Risco | Arrojado |

| | |
|---|---|
| Índice de Referência | Dólar+3% |
| Início do Fundo | 22/08/2020 |
| Taxa Adm Mín do Fundo[1] | 0,45% |
| Taxa Adm Máx do Fundo[2] | 0,45% |
| Taxa Performance do Fundo[3] | não há |

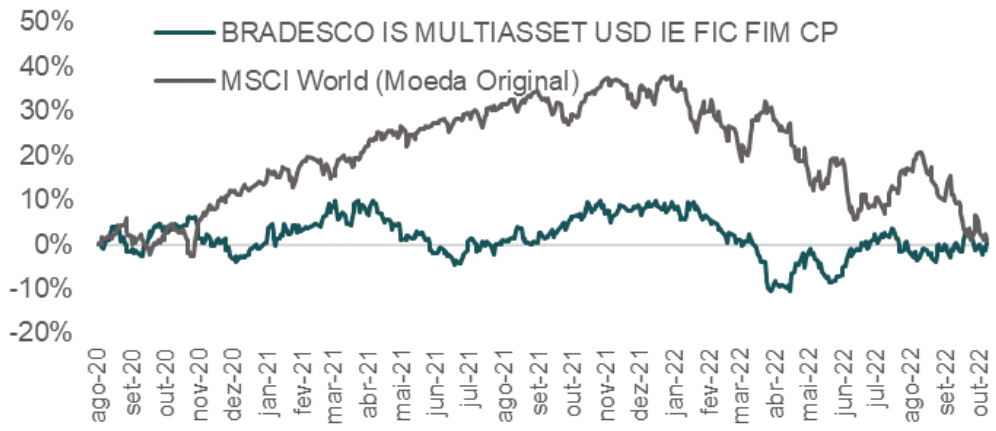


## Rentabilidade

| Período | Retorno (%) | Dólar (%) |
|---|---|---|
| Mês | 4,25% | 1,02% |
| Ano | -5,72% | 11,12% |
| 12 Meses | -6,41% | 11,97% |
| 24 Meses | 0,88% | 16,22% |
| 36 Meses | | 19,76% |

## Indicadores

| Indicador | Ano | 12 Meses |
|---|---|---|
| Volatilidade | 18,48% | 17,96% |
| Sharpe | -0,89 | -0,91 |
| PL Médio* | R$ 92,43 | R$ 92,50 |

*em milhões de reais

**Data Base: 30/11/2022**
**Fonte: Quantum Axis**
**Consideramos fechamento do mês para cálculo do período de 12, 24 e 36 meses**

Nota: [1]Contados a partir data de emissão das cotas, refere-se da taxa de adm mínima do fundo. 2Diz respeito a taxa de adm máxima do fundo. [3]O fundo não cobra performance. BRADESCO MULTIGESTORES GLOBAL FIXED INCOME ESG USD INVESTIMENTO NO EXTERIOR FI MULTIMERCADO, CNPJ 38.389.079/0001-67.
Consulte os riscos da operação e a compatibilidade com seu perfil antes de investir e mantenha seu cadastro atualizado.
Tributação(IR): Longo Prazo, Tipo Anbima: Multimercado Investimento no Exterior
RENTABILIDADE PASSADA NÃO É GARANTIA DE RENTABILIDADE FUTURA.

bradesco asset management

# Bradesco IS Multimanager Crédito Privado BRL

Investidor Qualificado

Fundo hedgeado (sem exposição cambial) com um portfolio composto de multi-classes: global macro, long&short equity, global credit, event driven, real estate, entre outros.

| | |
|---|---|
| Aplicação Inicial | R$ 1.000,00 |
| Cota de Aplicação | D+1 DC |
| Cota de Resgate | D+28 DC |
| Crédito em Conta | D+2 úteis após cotização |
| Horário de Aplicação | 12:00 |
| Perfil de Investidor | Qualificado |
| Perfil de Risco | Arrojado |

| | |
|---|---|
| Índice de Referência | CDI |
| Início do Fundo | 22/10/2020 |
| Taxa Adm Mín do Fundo[1] | 0,45% |
| Taxa Adm Máx do Fundo[2] | 0,45% |
| Taxa Performance do Fundo[3] | não há |

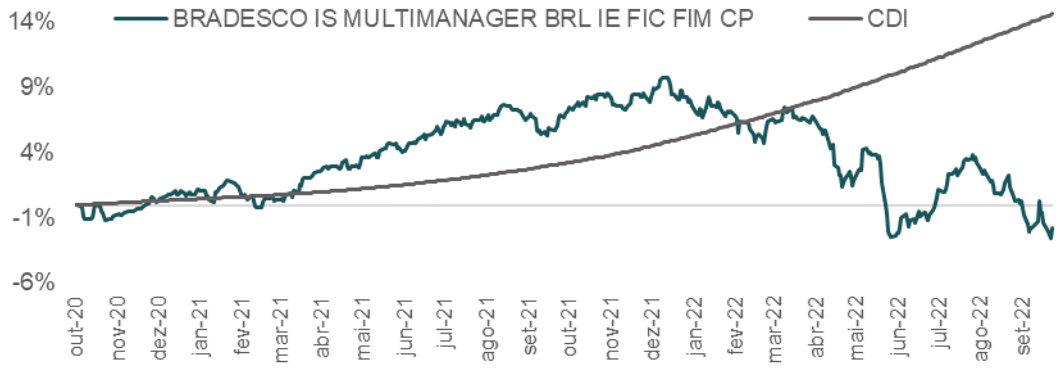


## Rentabilidade

| Período | Retorno (%) | Dólar (%) |
|---|---|---|
| Mês | 6,28% | 1,02% |
| Ano | -27,47% | 11,12% |
| 12 Meses | -26,22% | 11,97% |
| 24 Meses | -10,23% | 16,22% |
| 36 Meses | | 19,76% |

## Indicadores

| Indicador | Ano | 12 Meses |
|---|---|---|
| Volatilidade | 22,86% | 23,39% |
| Sharpe | -1,94 | -1,67 |
| PL Médio* | R$ 166,63 | R$ 169,60 |

*em milhões de reais

**Data Base: 30/11/2022**
**Fonte: Quantum Axis**
**Consideramos fechamento do mês para cálculo do período de 12, 24 e 36 meses**

Nota: [1]Contados a partir data de emissão das cotas, refere-se da taxa de adm mínima do fundo. 2Diz respeito a taxa de adm máxima do fundo. [3]O fundo não cobra performance. Bradesco IS Multimanager BRL FIC FIM CP IE, CNPJ 34.109.650/0001-91.
Consulte os riscos da operação e a compatibilidade com seu perfil antes de investir e mantenha seu cadastro atualizado.
Tributação(IR): Longo Prazo, Tipo Anbima: Multimercado Investimento no Exterior
RENTABILIDADE PASSADA NÃO É GARANTIA DE RENTABILIDADE FUTURA.

bradesco asset management

# Bradesco Global Solution Multiclasses BRL

Λ Investidor Qualificado

Fundo multiclasses sem exposição cambial, com alto capacity e busca retorno de CDI + 4%. O objetivo é ser um fundo One-stop-shop de alocação global, ou seja, ter uma grande diversidade de produtos e estratégias para que o fundo englobe "de tudo um pouco". Está alocado entre 12 e 16 estratégias, tem 60% do portfolio na estratégia de retorno absoluto, com cotas de fundos como o Bridgewater All Weather ESG BRL e o Western Asset Macro Opps, 20% em ações com cotas de diversos fundos, entre eles o Ninety-One Global Franchise BRL e 20% em renda fixa, com cotas do fundo PIMCO Income e outros.

| | |
|---|---|
| Aplicação Inicial | R$ 1.000,00 |
| Cota de Aplicação | D+1 útil |
| Cota de Resgate | D+8 úteis |
| Crédito em Conta | D+6 úteis após cotização |
| Horário de Aplicação | 12:00 |
| Perfil de Investidor | Qualificado |
| Perfil de Risco | Arrojado |

| | |
|---|---|
| Índice de Referência | CDI |
| Início do Fundo | 29/10/2021 |
| Taxa Adm Mín do Fundo[1] | 0,50% |
| Taxa Adm Máx do Fundo[2] | 0,50% |
| Taxa Performance do Fundo[3] | Não possui |

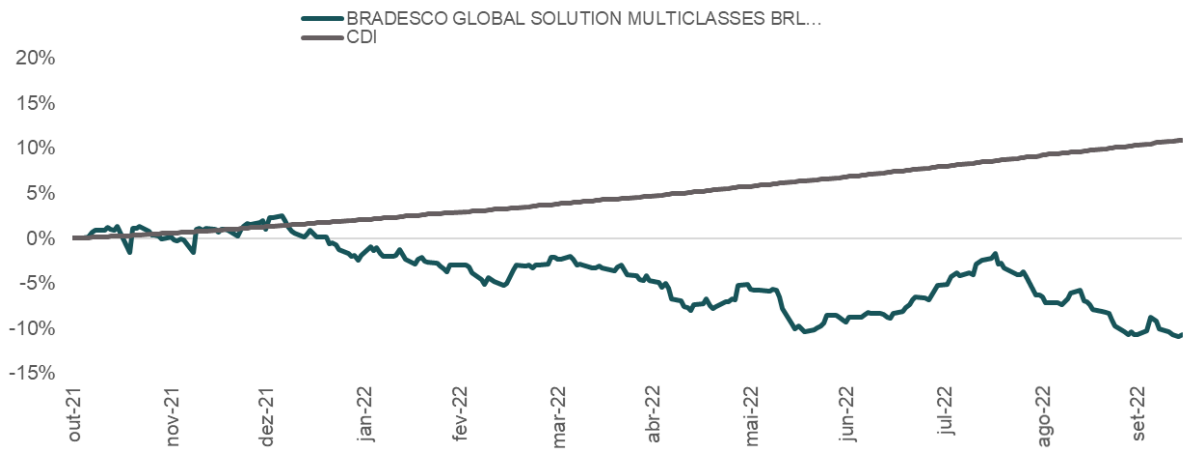


## Rentabilidade

| Período | Retorno (%) | Retorno (%CDI) |
|---|---|---|
| Mês | 4,12% | 403,76% |
| Ano | -6,42% | -57,68% |
| 12 Meses | -4,16% | -34,70% |
| 24 Meses | | |
| 36 Meses | | |

## Indicadores

| Indicador | Ano | 12 Meses |
|---|---|---|
| Volatilidade | 10,37% | 10,53% |
| Sharpe | -1,77 | -1,43 |
| PL Médio* | R$ 113,81 | R$ 108,33 |

*em milhões de reais

**Data Base: 30/11/2022**
**Fonte: Quantum Axis**
**Consideramos fechamento do mês para cálculo do período de 12, 24 e 36 meses**

Nota: [1]Contados a partir data de emissão das cotas, refere-se da taxa de adm mínima do fundo. 2Diz respeito a taxa de adm máxima do fundo. O fundo investido poderá cobrar taxa de adm. [3]O fundo não cobra performance. BRADESCO GLOBAL SOLUTION MULTICLASSES BRL IE, CNPJ 42.814.516/0001-10. Consulte os riscos da operação e a compatibilidade com seu perfil antes de investir e mantenha seu cadastro atualizado.
Tributação(IR): Longo Prazo, Tipo Anbima: Multimercados Investimento no Exterior.
RENTABILIDADE PASSADA NÃO É GARANTIA DE RENTABILIDADE FUTURA

bradesco asset management

# Bradesco Multigestores Global Equity ESG USD

Λ Investidor Qualificado

A carteira do fundo é composta por ativos de empresas internacionais com elevado grau de comprometimento com os princípios de Governança Corporativa e Socioambiental, e que tenham perspectivas de valorização no longo prazo. O fundo possui as melhores estratégias ESG de gestores internacionais renomados.

| | |
|---|---|
| Aplicação Inicial | R$ 1.000,00 |
| Cota de Aplicação | D+1 DC |
| Cota de Resgate | D+1 DU |
| Crédito em Conta | D+4 úteis após cotização |
| Horário de Aplicação | 12:00 |
| Perfil de Investidor | Qualificado |
| Perfil de Risco | Arrojado |

| | |
|---|---|
| Índice de Referência | MSCI World |
| Início do Fundo | 29/10/2020 |
| Taxa Adm Mín do Fundo[1] | 0,50% |
| Taxa Adm Máx do Fundo[2] | 0,50% |
| Taxa Performance do Fundo[3] | Não possui |

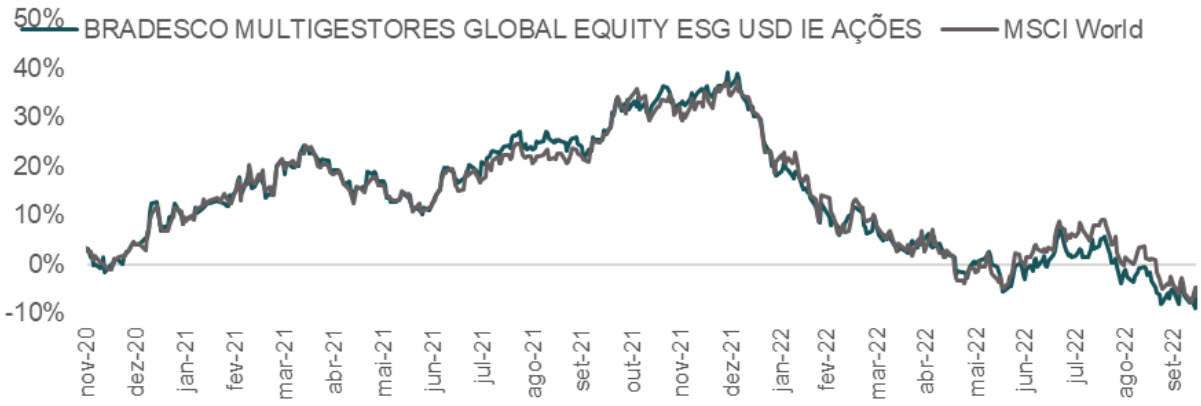


## Rentabilidade

| Período | Retorno (%) | MSCI World(%) |
|---|---|---|
| Mês | 8,66% | 6,80% |
| Ano | -23,15% | -15,81% |
| 12 Meses | -21,01% | -12,28% |
| 24 Meses | 2,28% | 5,05% |
| 36 Meses | | 18,78% |

## Indicadores

| Indicador | Ano | 12 Meses |
|---|---|---|
| Volatilidade | 23,85% | 23,08% |
| Sharpe | -1,58 | -1,40 |
| PL Médio* | R$ 70,19 | R$ 78,96 |

*em milhões de reais

**Data Base: 30/11/2022**
**Fonte: Quantum Axis**
**Consideramos fechamento do mês para cálculo do período de 12, 24 e 36 meses**

Nota: [1]Contados a partir data de emissão das cotas, refere-se da taxa de adm mínima do fundo. 2Diz respeito a taxa de adm máxima do fundo. [3]O fundo não cobra performance. BRADESCO MULTIGESTORES GLOBAL EQUITY ESG USD IE AÇÕES, CNPJ 37.703.644/0001-56.
Consulte os riscos da operação e a compatibilidade com seu perfil antes de investir e mantenha seu cadastro atualizado.
Tributação(IR): Renda Variável, Tipo Anbima: Ações Investimento no Exterior
RENTABILIDADE PASSADA NÃO É GARANTIA DE RENTABILIDADE FUTURA.

bradesco asset management

# Bradesco IS Multimanager Equity USD

Λ Investidor Qualificado

Fundo de ações global com exposição cambial que permite o acesso à diversas estratégias internacionais de renda variável. O fundo possui um alocação majoritária em mercados desenvolvidos que combina alocação Global e Temática em estratégias Long Only.

| | |
|---|---|
| Aplicação Inicial | R$ 1.000,00 |
| Cota de Aplicação | D+1 DC |
| Cota de Resgate | D+28 DC |
| Crédito em Conta | D+2 úteis após cotização |
| Horário de Aplicação | 12:00 |
| Perfil de Investidor | Qualificado |
| Perfil de Risco | Arrojado |

| | |
|---|---|
| Índice de Referência | MSCI World |
| Início do Fundo | 22/08/2020 |
| Taxa Adm Mín do Fundo[1] | 0,45% |
| Taxa Adm Máx do Fundo[2] | 0,45% |
| Taxa Performance do Fundo[3] | não há |

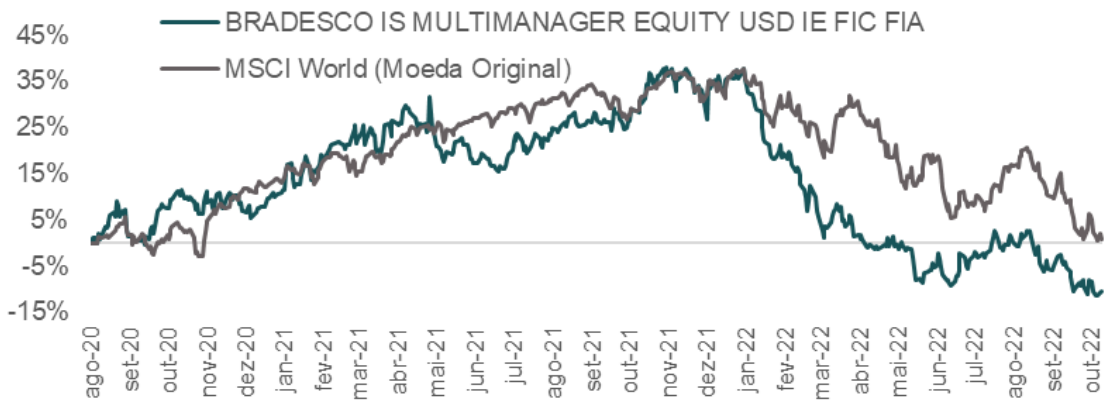


## Rentabilidade

| Período | Retorno (%) | Dólar (%) |
|---|---|---|
| Mês | 6,28% | 1,02% |
| Ano | -27,47% | 11,12% |
| 12 Meses | -26,22% | 11,97% |
| 24 Meses | -10,23% | 16,22% |
| 36 Meses | | 19,76% |

## Indicadores

| Indicador | Ano | 12 Meses |
|---|---|---|
| Volatilidade | 22,86% | 23,39% |
| Sharpe | -1,94 | -1,67 |
| PL Médio* | R$ 166,63 | R$ 169,60 |

*em milhões de reais

**Data Base: 30/11/2022**
**Fonte: Quantum Axis**
**Consideramos fechamento do mês para cálculo do período de 12, 24 e 36 meses**

Nota: [1]Contados a partir data de emissão das cotas, refere-se da taxa de adm mínima do fundo. 2Diz respeito a taxa de adm máxima do fundo. [3]O fundo não cobra performance. BRADESCO IS MULTIMANAGER EQUITY USD IE FIC FIA, CNPJ 37.527.569/0001-10.
Consulte os riscos da operação e a compatibilidade com seu perfil antes de investir e mantenha seu cadastro atualizado.
Tributação(IR): Longo Prazo, Tipo Anbima: Ações IE
RENTABILIDADE PASSADA NÃO É GARANTIA DE RENTABILIDADE FUTURA

bradesco asset management

# Bradesco Global Solution US Equities USD

Investidor Qualificado

Fundo de renda variável não hedgeado que busca superar o índice S&P500 no longo prazo. O portfolio tem exposição diversificada à economia americana comprando cotas de fundos long only que possuem gestão ativa e uma parcela de ETFs. Os gestores escolhidos para compor a carteira são Morgan Stanley, AXA, Van Eck, Franklin Templeton, Neuberger Berman e Vanguard.

| | |
|---|---|
| Aplicação Inicial | R$ 1.000,00 |
| Cota de Aplicação | D+1 útil |
| Cota de Resgate | D+1 útil |
| Crédito em Conta | D+5 úteis após cotização |
| Horário de Aplicação | 12:00 |
| Perfil de Investidor | Qualificado |
| Perfil de Risco | Arrojado |

| | |
|---|---|
| Índice de Referência | S&P 500 SPX Index |
| Início do Fundo | 20/09/2021 |
| Taxa Adm Mín do Fundo[1] | 0,50% |
| Taxa Adm Máx do Fundo[2] | 0,50% |
| Taxa Performance do Fundo[3] | Não possui |

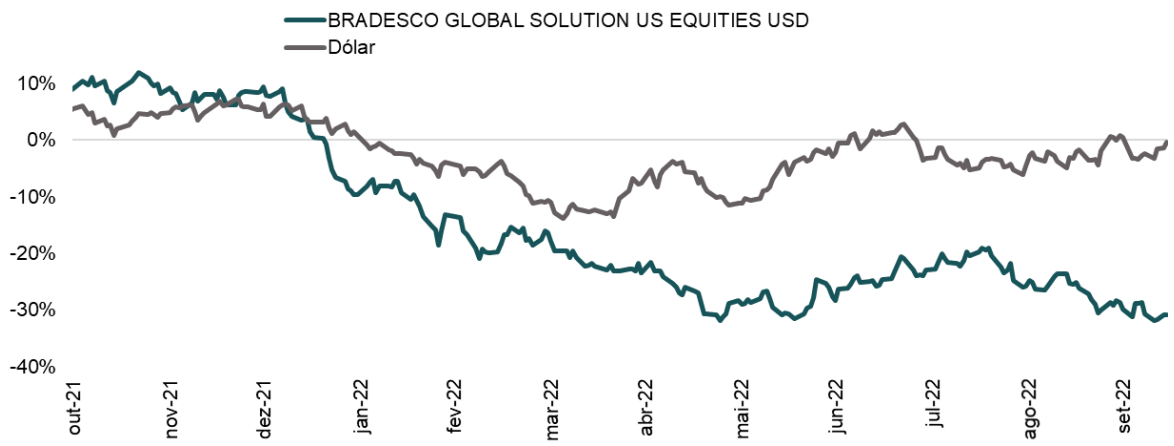


## Rentabilidade

| Período | Retorno (%) | Dólar (%) |
|---|---|---|
| Mês | 4,82% | 1,02% |
| Ano | -29,81% | 11,12% |
| 12 Meses | -30,26% | 11,97% |
| 24 Meses | | 16,22% |
| 36 Meses | | 19,76% |

## Indicadores

| Indicador | Ano | 12 Meses |
|---|---|---|
| Volatilidade | 25,73% | 24,96% |
| Sharpe | -1,84 | -1,77 |
| PL Médio* | R$ 19,33 | R$ 20,53 |

*em milhões de reais

**Data Base: 30/11/2022**
**Fonte: Quantum Axis**
**Consideramos fechamento do mês para cálculo do período de 12, 24 e 36 meses**

Legendas
Fundo fechado para captação

Nota: [1]Contados a partir data de emissão das cotas, refere-se da taxa de adm mínima do fundo. 2Diz respeito a taxa de adm máxima do fundo. [3]O fundo não cobra performance. Bradesco Global Solution US Equities USD IE, CNPJ 42.494.212/0001-12.
Consulte os riscos da operação e a compatibilidade com seu perfil antes de investir e mantenha seu cadastro atualizado.
Tributação(IR): Longo Prazo, Tipo Anbima: Ações IE
RENTABILIDADE PASSADA NÃO É GARANTIA DE RENTABILIDADE FUTURA

bradesco asset management

# Bradesco Global Solution Reits USD

Λ Investidor Qualificado

Fundo de ações com exposição cambial e classficiado como alternativo. É destinado ao investidor qualificado e possui foco no mercado de Global Reits. Reits - Real estate investment trusts - são empresas que possuem ou financiam imóveis geradores de renda em uma variedade de setores imobiliários em regiões e países diversos. O prtfolio tem exposição majoritária em mercado desenvolvidos, conta com 4 a 8 estratégias, busca superar o índice MSCI World Equity REITS Net TR USD Index e compra cotas dos fundos das seguintes gestoras, que têm estratégia de gestão ativa: Janus Henderson, Nordea, Blackrock, Morgan Stanley e Neuberger Berman.

| | | | |
|---|---|---|---|
| Aplicação Inicial | R$ 1.000,00 | Índice de Referência | MSCI World Equity REITS Net Total Return USD Index |
| Cota de Aplicação | D+1 útil | Início do Fundo | 20/10/2021 |
| Cota de Resgate | D+1 útil | Taxa Adm Mín do Fundo[1] | 0,50% |
| Crédito em Conta | D+5 úteis após cotização | Taxa Adm Máx do Fundo[2] | 0,50% |
| Horário de Aplicação | 12:00 | Taxa Performance do Fundo[3] | Não possui |
| Perfil de Investidor | Qualificado | | |
| Perfil de Risco | Arrojado | | |

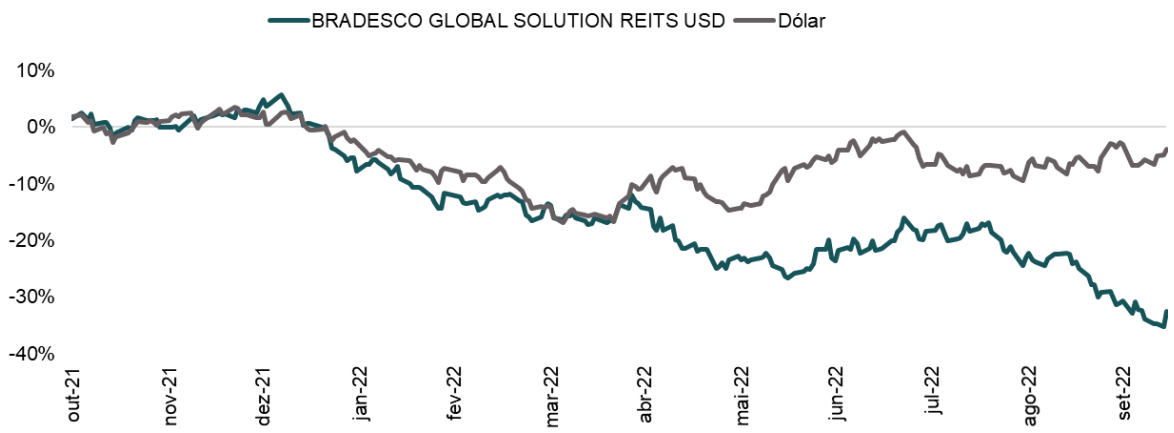


## Rentabilidade

| Período | Retorno (%) | FTSE Reits (%) |
|---|---|---|
| Mês | 6,04% | 5,84% |
| Ano | -30,39% | -23,12% |
| 12 Meses | -27,65% | -16,14% |
| 24 Meses | | 5,83% |
| 36 Meses | | -2,01% |

## Indicadores

| Indicador | Ano | 12 Meses |
|---|---|---|
| Volatilidade | 24,70% | 23,89% |
| Sharpe | -1,96 | -1,71 |
| PL Médio* | R$ 20,50 | R$ 20,96 |

*em milhões de reais

**Data Base: 30/11/2022**
**Fonte: Quantum Axis**
**Consideramos fechamento do mês para cálculo do período de 12, 24 e 36 meses**

**Legendas**
Fundo fechado para captação

Nota: [1]Contados a partir data de emissão das cotas, refere-se da taxa de adm mínima do fundo. 2Diz respeito a taxa de adm máxima do fundo. [3]O fundo não cobra performance. Bradesco Global Solution Reits USD IE, CNPJ 42.494.339/0001-31.
Consulte os riscos da operação e a compatibilidade com seu perfil antes de investir e mantenha seu cadastro atualizado.
Tributação(IR): Longo Prazo, Tipo Anbima: Ações IE
RENTABILIDADE PASSADA NÃO É GARANTIA DE RENTABILIDADE FUTURA

# Entendendo
# **o relatório**

### > Alfa
Ilustra a capacidade de "bater" ou "superar" o mercado, comumente citado como o "excesso de retorno", muito usado para avaliação de fundos de investimentos ao comparar com um benchmark como por exemplo o Ibovespa.

### > AuM
Asset under Management, é o total de ativos sob gestão.

### > Benchmark
Índice de referência de determinado investimento.

### > Cambial
O fundo cambial é um fundo de investimentos que faz aplicações baseadas em moedas estrangeiras como o dólar, euro, libra e outras.

### > Crédito Privado
Um fundo de crédito privado investe a maior parte da carteira em títulos emitidos por bancos ou empresas, os chamados títulos privados (Debênture, CRA,CRI). Possuem maior risco de crédito que os títulos públicos ou fundos DI, porém também trazem maior potencial de retorno.

### > Debêntures Incentivadas
Títulos emitidos por empresas privadas para fomentar seus projetos de infraestrutura. Segundo a Lei 12.431/11, o incentivo está na isenção do pagamento do Imposto de Renda (IR) sobre a aplicação para pessoa física.

### > Dividendos
Uma parte dos lucros de uma empresa que são distribuídos aos seus acionistas como forma de remuneração.

### > ESG
índice avalia as operações das principais empresas conforme os seus impactos em 3 eixos de Sustentabilidade – Meio Ambiente / Social e Governança. Os critérios do Meio Ambiente e Social vee como a empresa atua na gestão dos impactos da sua produção na Natureza e na Sociedade, O critério de Governança segue sistema de políticas e praticas pelas quais as empresas são direcionadas e controladas, diversidade no conselho, metodologia de contabilidade, política anticorrupção, etc.

### > IMA-B
Índice que representa o desempenho de uma carteira de títulos públicos federais atrelados à inflação.

### > IRF-M
Índice que representa o desempenho de uma carteira de títulos públicos federais prefixados.

## > Índice de Sharpe

É um indicador que permite avaliar a relação entre o retorno e o risco de um investimento. Ele mede o retorno excedente de um investimento em relação ao ativo livre de risco, de forma que Índice de Sharpe = (Retorno – Taxa Livre de Risco) / Volatilidade.

## > Information Ratio

É um indicador que permite avaliar a relação entre o retorno e o risco de um investimento. Ele mede o retorno excedente de um investimento em relação ao benchmark, de forma que Índice de Sharpe = (Retorno – Benchmark) / Tracking Error.

## > Investidor qualificado

investidor qualificado é aquele que tem patrimônio investido maior ou igual a R$ 1 milhão ou que ateste por escrito o termo de investidor qualificado.

## > Long & Short

Long significa "comprado" e Short significa "vendido". Dessa forma, os Fundos Long & Short montam posições compradas em ativos com potencial de alta e vendidas em ativos com potencial de baixa, buscando lucrar na diferença entre eles. Apesar de geralmente serem compostos por ações, estes fundos são de categoria multimercado e possuem risco (volatilidade) menor que o Ibovespa.

## > Long Biased

Similar ao Long & Short, a estratégia Long Biased também é composta por posições compradas e vendidas em ações, mas possui um direcional comprado. Esses fundos possuem potencial de retorno similar ao do Ibovespa, mas com a vantagem de terem proteção em cenários de queda.

## > Long Only

Um fundo Long Only composto por ações, com o objetivo de obter ganhos através da altas dos preços e dividendos das suas ações.

## > Multimercado

O Fundo Multimercado viabiliza o investimento em mercados que dificilmente seriam acessados diretamente por estes investidores. Além da diversificação (Bolsa, Câmbio, Commodities, Juros, etc.), existe o aumento do ganho de agilidade nas operações, dado que os gestores têm independência para realizá-las.

Os fundos têm gestão profissional, normalmente acompanhados de profissionais de análise de risco.

## > Renda Fixa Inflação

Ativos cuja rentabilidade é atrelada a um índice de inflação, normalmente IPCA ou IGPM, acrescida de uma taxa pré-fixada. Exemplo: IPCA+4% ao ano. O fundo IMA-B é composto por uma carteira de Tesouro Inflação (NTN-B) de diferentes vencimentos, sendo uma alternativa de investir na categoria de forma diversificada.

## > Renda Fixa Pós-Fixado

Ativos cuja rentabilidade está atrelada a um Indexador, normalmente CDI ou SELIC. Exemplo: 100% do CDI. O acesso poderá se dar através de ativos de Renda Fixa (LFT, CDB, LCA, CRI, etc), quando a regra de rentabilidade é conhecida no momento de fechar a operação; ou através de fundos de Investimentos, que aplicam em ativos de renda fixa. Trata-se de opção mais defensiva comparada às outras classes, com possibilidade de defender a carteira em momentos de volatilidade dos mercados.

## > Renda Fixa Pré-Fixado

Ativos cuja rentabilidade não tem nenhuma conexão com índices. Exemplo: 9% ao ano. O fundo IRF-M é composto por uma carteira de Tesouro Prefixado (LTN) de diferentes vencimentos, sendo uma alternativa de investir na categoria de forma diversificada. A estratégia se beneficia de cenários de queda da taxa de juros.

## > Renda Variável

Os ativos de Renda Variável, como o próprio nome diz, tem ganho/perda variável, isto é, não tem uma regra definida de remuneração. Os fundos de ações são normalmente as alternativas com maior potencial de retorno, mas ao mesmo tempo também contam com o maior risco associado.

## > S&P

Índice composto por uma cesta de ações listadas nas bolsas norte-americanas (NYSE e NASDAQ).

## > Taxa de Performance

É uma remuneração dada ao gestor quando ele entrega um retorno superior ao seu índice de referência (benchmark). Ela é definida em valores percentuais e cobrada semestralmente do investidor, após a dedução de todas as despesas do fundo (inclusive a taxa de adm). Nos períodos de 180 dias em que o índice de referência é superado, a taxa de performance é calculada para que seja cobrada em uma data futura, já nos períodos de 180 dias em que isso não acontece, o valor previamente calculado é "devolvido".

## > Tracking Error

É uma medida de quão aproximadamente um portfolio replica o seu benchmark

## > Volatilidade

Representa a intensidade e a frequência das oscilações do valor de determinada ativo em um certo período de tempo. Medida de risco de mercado.

# Contatos

## EQUIPE DE FUNDOS DE INVESTIMENTOS

Rodrigo de Araujo Soares Pereira | *Head de Produtos Financeiros*

Fabio Ap Souza | *Gerente de Fundos, Ações e Carteiras*

Vânia Daniela Perez C Andrade | *Analista de Fundos*

Ana Beatriz Di Pierro S Bueno | *Analista de Fundos*

## Fale com a gente:

> 4004 8282 (Regiões metropolitanas)
> 0800 724 8282 (Demais localidades)
> Av. Paulista, 1450 - 3º andar. São Paulo - SP.

## Horário de atendimento:

Seg a Sex - 9h às 18h (exceto feriados).
Ouvidoria: Seg à Sex - 8h às 18h.

DIRETOR RESPONSÁVEL
**Luís Claudio de Freitas Coelho Pereira**

# Disclaimer

LEIA O PROSPECTO, O FORMULÁRIO DE INFORMAÇÕES COMPLEMENTARES, LÂMINA DE INFORMAÇÕES ESSENCIAIS E O REGULAMENTO ANTES DE INVESTIR.

Materiais técnicos dos fundos de investimento estão disponíveis no site da Ágora: https://www.agorainvest.com.br/investir/investimentos/fundos-de-investimentos.asp

Descrição do tipo ANBIMA disponível no formulário de informações complementares.

Para avaliação de performance do fundo é recomendável uma análise de no mínimo 12 (doze) meses.

Rentabilidade passada não representa garantia de rentabilidade futura.

A rentabilidade divulgada não é líquida de impostos.

Os fundos que não tiverem sinalização de investidor qualificado são destinados a investidores em geral.

Fundos de investimento não contam com a garantia do administrador do fundo, do gestor da carteira, de qualquer mecanismo de seguro, ou, ainda do Fundo Garantidor de Crédito – FGC.

A decisão final de proceder com qualquer alocação de recursos será unicamente do cliente, após avaliação e compreensão dos riscos envolvidos, respeitando seus objetivos e perfil.

Esse material não representa promessa de compra e venda, sendo única e exclusiva responsabilidade do investidor a tomada de decisão. Consulte os riscos da operação e a compatibilidade com seu perfil antes de investir e mantenha seu cadastro atualizado.

O material foi preparado e é de responsabilidade da Ágora Investimentos.

Autorregulação ANBIMA
Gestão de Recursos

A presente instituição aderiu ao código ANBIMA de Regulação e Melhores Práticas para os Fundos de Investimento.